

Jahresrechnung 2022



Bilanz der Gemeinde Eitorf

**zum
31.12.2022**

Bilanz zum

AKTIVA	31.12.2022	31.12.2021
0. Aufwendungen zur Erhaltung der gemeindlichen Leistungsfähigkeit		
0.1 Aufwendungen zur Erhaltung der gemeindlichen Leistungsf.	3.002.139,21	1.663.093,51
1. Anlagevermögen		
1.1 Immaterielle Vermögensgegenstände	39.326,20	27.185,58
1.2 Sachanlagen		
1.2.1 Unbebaute Grdstücke u. grdstücksgl. Rechte		
1.2.1.1 Grünflächen	8.178.423,73	8.278.124,79
1.2.1.2 Ackerland	22.825,40	22.825,40
1.2.1.3 Wald, Forsten	317.417,90	317.417,90
1.2.1.4 Sonstige unbebaute Grundstücke	2.001.720,60	1.678.513,57
1.2.2 Bebaute Grdstücke u. grdstücksgl. Rechte		
1.2.2.1 Kindertageseinrichtungen	547.745,93	554.974,07
1.2.2.2 Schulen	17.707.481,42	18.367.908,99
1.2.2.3 Wohnbauten	796.608,80	828.330,26
1.2.2.4 Sonst. Dienst-, Geschäfts- u. a. Betriebsgebäude	23.830.751,87	18.500.591,70
1.2.3 Infrastrukturvermögen		
1.2.3.1 Grund und Boden des Infrastrukturvermögens	11.825.370,28	11.825.096,81
1.2.3.2 Brücken und Tunnel	4.432.134,96	4.573.478,79
1.2.3.3 Gleisanl. mit Streckenausrüst. u. Sicherheitsanl		
1.2.3.4 Entwässerungs- u. Abwasserbeseitigungsanlagen		
1.2.3.5 Straßennetz mit Wegen, Plätzen, Verkehrslenk.	55.772.160,41	56.972.574,71
1.2.3.6 Sonstige Bauten des Infrastrukturvermögens	1.940.911,68	2.142.756,70
1.2.4 Bauten auf fremdem Grund und Boden	1.061,71	36.425,29
1.2.5 Kunstgegenstände, Kulturdenkmäler	62.510,50	61.250,00
1.2.6 Maschinen u. techn. Anlagen, Fahrzeuge	7.027.651,70	2.321.234,19
1.2.7 Betriebs- und Geschäftsausstattung	1.513.528,44	1.621.215,66
1.2.8 Geleistete Anzahlungen, Anlagen im Bau	822.461,28	9.554.529,38
1.3 Finanzanlagen		
1.3.1 Anteile an verbundenen Unternehmen	373.504,56	373.504,56
1.3.2 Beteiligungen	682.024,78	681.774,78
1.3.3 Sondervermögen	17.932.941,56	17.932.941,56
1.3.4 Wertpapiere des Anlagevermögens	1.367.453,46	871.467,52
1.3.5 Ausleihungen		
1.3.5.1 an verbundene Unternehmen		
1.3.5.2 an Beteiligungen		
1.3.5.3 an Sondervermögen		
1.3.5.4 Sonstige Ausleihungen	36.829,77	37.525,12
Summe Anlagevermögen	157.232.846,94	157.581.647,33
2. Umlaufvermögen		
2.1 Vorräte		
2.1.1 Roh-, Hilfs- u. Betriebsstoffe, Waren	3.269,17	25.110,55
2.1.2 Geleistete Anzahlungen		
2.2 Forderungen u. sonst. Vermögensgegenstände		
2.2.1 Öff.-rechtl. Ford. und Ford. aus Transferleist.		
2.2.1.1 Gebühren	210.137,32	194.405,15
2.2.1.2 Beiträge	31.440,97	291,00
2.2.1.3 Steuern	1.077.702,11	445.819,51
2.2.1.4 Forderungen aus Transferleistungen	1.653.225,25	2.257.883,42
2.2.1.5 Sonstige öff.-rechtl. Forderungen	333.127,62	118.877,21
2.2.2 Privatrechtl. Forderungen		
2.2.2.1 gegenüber dem privaten Bereich	144.444,51	230.433,87
2.2.2.2 gegenüber dem öffentlichen Bereich	39.478,18	148.187,79
2.2.2.3 gegen verbundene Unternehmen	61.040,75	69.518,47
2.2.2.4 gegen Beteiligungen		
2.2.2.5 gegen Sondervermögen		
2.2.3 Sonstige Vermögensgegenstände	37.571,03	192.870,62
2.3 Wertpapiere des Umlaufvermögens		
2.4 Liquide Mittel	252.698,20	591.060,87
Summe Umlaufvermögen	3.844.135,11	4.274.458,46
3. Aktive Rechnungsabgrenzung	375.477,06	356.468,28
SUMME AKTIVA	164.454.598,32	163.875.667,58

31.12.2022

	PASSIVA	
	31.12.2022	31.12.2021
1. Eigenkapital		
1.1 Allgemeine Rücklage	28.483.581,74	26.244.340,41
1.2 Sonderrücklagen		
1.3 Ausgleichsrücklage		
1.4 Jahresüberschuss / -fehlbetrag	2.614.516,95	1.752.486,66
Summe Eigenkapital	31.098.098,69	27.996.827,07
2. Sonderposten		
2.1 für Zuwendungen	49.766.103,00	46.538.432,84
2.2 für Beiträge	19.717.613,40	19.711.466,39
2.3 für den Gebührenaussgleich		
2.4 Sonstige Sonderposten	4.554.352,95	4.812.933,01
Summe Sonderposten	74.038.069,35	71.062.832,24
3. Rückstellungen		
3.1 Pensionsrückstellungen	27.972.748,00	26.657.997,00
3.2 Rückstellungen für Deponien und Altlasten		
3.3 Instandhaltungsrückstellungen	1.169.546,46	468.534,11
3.4 Sonstige Rückstellungen	1.600.184,74	1.996.278,16
Summe Rückstellungen	30.742.479,20	29.122.809,27
4. Verbindlichkeiten		
4.1 Anleihen		
4.2 Verbindlichkeiten aus Krediten für Investition		
4.2.1 von verbundenen Unternehmen		
4.2.2 von Beteiligungen		
4.2.3 von Sondervermögen		
4.2.4 vom öffentlichen Bereich		
4.2.5 vom privaten Kreditmarkt	17.924.644,15	8.421.849,42
4.3 Verbindlichkeiten aus Krediten zur Liquiditätssich	2.793.722,35	15.112.652,78
4.4 Verbi. aus Vorgängen, die Kreditaufn. wirt. gleich		
4.5 Verbindlichkeiten aus Lieferungen und Leistungen	1.191.665,61	1.145.721,83
4.6 Verbindlichkeiten aus Transferleistungen	300.737,48	49.293,13
4.7 Sonstige Verbindlichkeiten	829.146,47	843.115,60
4.8 Erhaltene Anzahlungen	2.080.619,73	6.530.761,39
Summe Verbindlichkeiten	25.120.535,79	32.103.394,15
5. Passive Rechnungsabgrenzung	3.455.415,29	3.589.804,85
SUMME PASSIVA		
	164.454.598,32	163.875.667,58

Lagebericht zum Jahresabschluss der Gemeinde Eitorf zum 31. Dezember 2022

Inhaltsübersicht:

Wichtige Strukturdaten zum 31. Dezember 2022	2
Entwicklung der Rahmenbedingungen zum Haushaltsjahr 2022	2 – 3
Haushalt 2022 der Gemeinde Eitorf – Aufstellung und Inhalt	3 – 4
Zusammenfassung der Entwicklung 2022 in Eitorf	5 – 6
Auswirkungen der Corona-Pandemie/des Krieges in der Ukraine auf die Finanzen der Gemeinde Eitorf 2022 (NKF-CUIG NRW)	7
Bilanzergebnisse und Veränderungen zum 31. Dezember 2022	8
Geschäftsentwicklung des Ergebnisplanes 2022	9 – 19
Finanzrechnung der Gemeinde Eitorf 2022	20 – 22
Überblick über den Stand der Investitionen 2022	23 – 25
Kennzahlen zum Jahresabschluss 2022	26 – 31
Vorgänge von besonderer Bedeutung/Personalwirtschaft	32
Wichtige Vorgänge und Nachträge, Chancen und Risiken, örtliche Besonderheiten	32
Chancen	32 – 33
Risiken	33 – 34
Sonstiges	34

Gemäß § 38 Absatz 1 der Kommunalhaushaltsverordnung für das Land Nordrhein-Westfalen (KomHVO) hat die Gemeinde zum Schluss eines Haushaltsjahres unter Beachtung der Grundsätze ordnungsgemäßer Buchführung einen Jahresabschluss zu erstellen. Diesem Jahresabschluss ist ein Lagebericht nach § 49 KomHVO beizufügen.

Der Lagebericht soll gem. § 49 KomHVO einen Überblick über die wichtigsten Ergebnisse des Jahresabschlusses und Rechenschaft über die Haushaltswirtschaft im abgelaufenen Jahr geben und so gefasst werden, dass ein den tatsächlichen Verhältnissen entsprechendes Bild der Vermögens-, Schulden-, Ertrags- und Finanzlage der Gemeinde vermittelt wird. Über Vorgänge von besonderer Bedeutung, auch solche, die nach Schluss des Haushaltsjahres eingetreten sind, ist zu berichten. Außerdem hat der Bericht eine ausgewogene und umfassende, dem Umfang der gemeindlichen Aufgabenerfüllung entsprechende Analyse der Haushaltswirtschaft zu enthalten. In die Analyse sollen die produktorientierten Ziele und Kennzahlen soweit sie für das Bild der Finanzlage der Gemeinde bedeutsam sind, einbezogen und unter Bezugnahme auf die im Jahresabschluss enthaltenen Ergebnisse erläutert werden. Auch ist auf die Chancen und Risiken für die künftige Entwicklung der Gemeinde einzugehen.

Wichtige Strukturdaten zum 31. Dezember 2022

Die Gemeinde Eitorf liegt im südöstlichen Teil des Rhein-Sieg-Kreises (Kreisstadt Siegburg) in Nordrhein-Westfalen. Die südliche Gemeindegrenze ist gleichzeitig Landesgrenze zu Rheinland Pfalz. Unmittelbar an der Sieg gelegen, grenzt Eitorf an die Ausläufer des „Bergischen Landes“ sowie des „Westerwaldes“. Die Höhenlage der Gemeinde Eitorf beträgt 83 Meter ü.n.N. im Ortszentrum und 388 Meter ü.n.N. auf der höchsten Erhebung, dem „Hohen Schaden“. Dieser liegt im Bereich des Wandergebietes „Hüppelröttchen“ und einem der größten zusammenhängenden Waldgebiete der Bundesrepublik Deutschland.

Die Gemeinde Eitorf gehört mit rund 70 qkm Fläche zu den Großflächengemeinden des Rhein-Sieg-Kreises. Das Gemeindegebiet gliedert sich in den zentralen Ortskern, daran angrenzende Neubaugebiete sowie idyllisch gelegene Außenorte. Es besteht ein ausgedehntes Wanderwegenetz, sowie ein gemeindeübergreifendes Radwegenetz entlang der Sieg. Eitorf verfügt über zahlreiche Sport- und Freizeiteinrichtungen, z.B. Hallenbad und Sportplätze.

	31.12.2020	31.12.2021	31.12.2022*
Einwohnerzahl (Fortschreibung Zensus 2011)	18.728	18.751	18.959
Schülerzahlen**			
Schülerzahl GGS Alzenbach-Mühleip	295	299	323
Schülerzahl GGS Eitorf-Harmonie	351	372	380
Schülerzahl Sekundarschule	384	380	378
Schülerzahl Siegtalgymnasium	784	726	697
Gesamtschülerzahl	1.814	1.777	1.778
Hebesatz Grundsteuer A	349 v.H.	354 v.H.	359 v.H.
Hebesatz Grundsteuer B	579 v.H.	584 v.H.	589 v.H.
Hebesatz Gewerbesteuer	492 v.H.	492 v.H.	497 v.H.

*Zahl bezieht sich auf den 30.06., zur Berichtserstellung lag keine aktuellere Zahl vor.

**Anmerkung: Die Schülerzahlen sind vom Stand 15.10. des jeweiligen Jahres

Entwicklung der Gesamtwirtschaft / Rahmenbedingungen zum Haushaltsjahr 2022

Die wirtschaftliche Lage in 2022 wurde stark geprägt durch die Folgen des Ukraine-Kriegs, sowie der daraus resultierenden stark gestiegenen Inflation. Dies schlägt sich auch in der gestiegenen Einwohnerzahl zum 30.06.2022 im Vergleich zum 31.12.2021 nieder. Ein guter Teil der rund 200 zusätzlichen Einwohner geht mutmaßlich auf Kriegsflüchtlinge aus der Ukraine zurück.

Die konjunkturelle Lage der Gesamtwirtschaft wird in der aktualisierten Konjunkturprognose 2022 und 2023 durch den Sachverständigenrat zur Begutachtung der gesamtwirtschaftlichen Entwicklung erläutert. Ein Auszug daraus lautet wie folgt¹:

„WICHTIGSTE BOTSCHAFTEN

→ *Der russische Angriffskrieg gegen die Ukraine erhöht die Unsicherheit über die wirtschaftliche Entwicklung beträchtlich, dämpft das Wachstum und trägt zum Anstieg der Energie- und Verbraucherpreise bei.*

¹ https://www.sachverstaendigenrat-wirtschaft.de/fileadmin/dateiablage/Konjunkturprognosen/2022/KJ2022_Gesamtausgabe.pdf

→ Für Deutschland erwartet der Sachverständigenrat eine Zunahme des Bruttoinlandsprodukts um 1,8 % im Jahr 2022 und 3,6 % im Jahr 2023, bei Inflationsraten von 6,1 % und 3,4 %.

→ Die große Abhängigkeit von russischen Energielieferungen birgt das erhebliche Risiko einer geringeren Wirtschaftsleistung und höherer Inflation. Deutschland sollte umgehend alle Hebel in Bewegung setzen, um sich gegen einen Lieferstopp zu wappnen und die Abhängigkeit zu beenden.

DAS WICHTIGSTE IN KÜRZE

Der russische Angriffskrieg auf die Ukraine belastet die Aussichten für die Weltwirtschaft und bringt große politische Unsicherheit mit sich. Anhaltend hohe Preise für Energie und Rohstoffe sowie der Ausfall von Nahrungsmittel- und Düngemittlexporten aus der Ukraine und Russland sind wahrscheinliche Folgen. Insbesondere in der Europäischen Union wird sich das Wirtschaftswachstum deutlich abschwächen. Vor allem die hohe Abhängigkeit von russischen Energieimporten stellt ein beträchtliches Risiko für einige Mitgliedstaaten dar. Nicht zuletzt können ein Lieferstopp oder ein Importembargo für russische Energieträger nicht ausgeschlossen werden. Vor Ausbruch des Krieges zeigte sich die weltweite konjunkturelle Entwicklung robust. Zwar hatte die Ausbreitung der Omikron-Variante des Coronavirus (SARS-CoV-2) in vielen Staaten zu neuen Höchstständen bei den Neuinfektionen geführt. Die ökonomischen Auswirkungen der Pandemiewellen fallen aber zunehmend geringer aus. Dagegen verschärfen der russische Angriffskrieg auf die Ukraine und die im Gegenzug ergriffenen Sanktionen die Störungen weltweiter Wertschöpfungsketten und erhöhen den inflationären Druck. Diese angebotsseitigen Schwierigkeiten treffen voraussichtlich noch auf eine weiterhin robuste Konsumnachfrage. Insbesondere die kontaktintensiven Dienstleistungen dürften sich im Sommerhalbjahr 2022 weiter erholen. Im Zuge einer weiteren Normalisierung der Konsumstruktur zwischen Gütern und Dienstleistungen sollten zumindest die pandemiebedingten Engpässe im Verlauf des Jahres an Einfluss verlieren. Wachstumsimpulse dürften durch den teilweisen Abbau ungeplanter pandemiebedingter Ersparnisse und einen soliden Arbeitsmarkt entstehen. Der Sachverständigenrat prognostiziert im Euro-Raum für die Jahre 2022 und 2023 ein Wachstum des Bruttoinlandsprodukts (BIP) von jeweils 2,9 %. Für die Prognose unterstellt der Sachverständigenrat, dass die Energiepreise im Prognosezeitraum erhöht bleiben, es jedoch nicht zu einem Stopp russischer Energielieferungen kommt. Das deutsche BIP dürfte im Jahr 2022 um 1,8 % und im Jahr 2023 um 3,6 % zulegen. Der Sachverständigenrat erwartet für den Euro-Raum Inflationsraten von 6,2 % und 2,9 % (HVPI) in den Jahren 2022 und 2023 und von 6,1 % und 3,4 % (VPI) für Deutschland.

Die große Abhängigkeit von russischen Energielieferungen birgt das erhebliche Risiko einer geringeren Wirtschaftsleistung bis hin zu einer Rezession bei gleichzeitig deutlich höheren Inflationsraten. Deutschland sollte umgehend alle Hebel in Bewegung setzen, um Vorkehrungen gegen einen Stopp russischer Energielieferungen zu treffen und die Abhängigkeit von russischen Energielieferungen zügig zu beenden. Auf Dauer ist eine höhere Energiesicherheit anzustreben, etwa durch Ausbau der erneuerbaren Energien und Diversifikation der Energieimporte.“

Haushalt 2022 der Gemeinde Eitorf – Aufstellung und Inhalt

Der Haushaltsentwurf für das Jahr 2022 wurde im Januar 2022 kurz vor dem Ausbruch des Ukraine-Kriegs in den Rat eingebracht. Folglich basierten die Annahmen im Haushaltsplan auf der Zeit vor dem Krieg und der deutlichen Inflation. Der Haushalt wurde im April 2022 durch den Rat der Gemeinde Eitorf beschlossen und im Mai 2022 von der Aufsichtsbehörde genehmigt und ist anschließend in Kraft getreten. Das Jahr 2022 ist das letzte Jahr der Haushaltssicherung. Die Steuersätze für die Grundsteuern sowie die Gewerbesteuern wurden moderat um jeweils 5 Prozentpunkte erhöht.

In § 1 der Haushaltssatzung 2022 war festgesetzt:

Der Haushaltsplan für das Haushaltsjahr 2022, der die für die Erfüllung der Aufgaben der Gemeinde voraussichtlich anfallenden Erträge und entstehenden Aufwendungen sowie eingehenden Einzahlungen und zu leistenden Auszahlungen und notwendigen Verpflichtungsermächtigungen enthält, wird

im Ergebnisplan mit	
Gesamtbetrag der Erträge auf	47.164.673,00 EUR
Gesamtbetrag der Aufwendungen auf	47.086.306,00 EUR

im Finanzplan mit	
Gesamtbetrag der Einzahlungen aus laufender Verwaltungstätigkeit auf	41.140.063,00 EUR
Gesamtbetrag der Auszahlungen aus laufender Verwaltungstätigkeit auf	41.789.327,00 EUR

Investitionen:	
Gesamtbetrag der Einzahlungen aus der Investitionstätigkeit und der Finanzierungstätigkeit auf	25.180.609,00 EUR
Gesamtbetrag der Auszahlungen aus der Investitionstätigkeit und der Finanzierungstätigkeit auf festgesetzt.	25.122.711,00 EUR

In der Planung 2022 wurde ein Überschuss von 78.367 € berücksichtigt, sodass kein Eigenkapital für einen Ausgleich in Anspruch genommen werden muss.

Zur Finanzierung von langfristigen Investitionen ist in § 2 der Haushaltssatzung 2022 eine Kreditermächtigung in Höhe von 7.430.914,00 Euro festgesetzt worden.

Die Steuersätze sind gegenüber 2021 angehoben worden und beliefen sich 2022 auf:

- Grundsteuer A: 359 v.H. (bisher 354)
- Grundsteuer B: 589 v.H. (bisher 584)
- Gewerbesteuer: 497 v.H. (bisher 492)

Aufstellung und Beratung des Haushalts 2022 im Überblick

Datum	Anmerkung
24.01.2022	Zuleitung des Entwurfs des Haushalts 2022 durch den Bürgermeister an Rat der Gemeinde.
25.01.2022	Veröffentlichung des Entwurfs des Haushalts 2022 auf der Internetseite der Gemeinde Eitorf.
07.02.2022 /07.03.2022	Beratung des Haushalts 2022 im Haupt- und Finanzausschuss der Gemeinde Eitorf.
04.04.2022	Beschlussfassung des Rates der Gemeinde Eitorf über den Haushalts 2022.
13.05.2022	Genehmigung des Haushalts 2022 inkl. Haushaltssicherungskonzept durch die Kommunalaufsicht.
16.05.2022	Veröffentlichung des Haushalts 2022 auf der Internetseite der Gemeinde Eitorf.

Zusammenfassung der Entwicklung 2022 in Eitorf

Das abgelaufene Haushaltsjahr 2022 war nunmehr das zehnte Haushaltsjahr im Haushaltssicherungskonzept. Mit Aufstellung des Haushaltes 2022 musste das Haushaltssicherungskonzept zunächst letztmalig fortgeschrieben werden. Planmäßig ist ein ausgeglichener Haushalt in 2022 vorgesehen. Da dies mit dem aktuellen Jahresabschluss bestätigt wird, ist die Haushaltssicherung für die Gemeinde Eitorf mit Ablauf des Jahres 2022 vorerst beendet.

Als Fazit für die Entwicklung 2022 lässt sich folgendes festhalten:

- Das Jahresergebnis 2022 ist mit 2.614.516,95 € deutlich positiv und damit nochmal deutlich besser ausgefallen als geplant (geplant war ein Überschuss von rund 78 T €).
- Die Verbesserung des Jahresergebnisses 2022 geht vor allem aus deutlichen Mehrerträgen bei den Steuern (vor allem der Gewerbesteuer), der Auflösung einer Rückstellung sowie weiteren Mehrerträgen bei fast allen anderen Ertragspositionen hervor.
- Die Aufwendungen überschreiten insgesamt leicht den geplanten Ansatz. Hier sind vor allem die Aufwendungen aus Sach- und Dienstleistungen sowie die Transferaufwendungen über den geplanten Ansätzen. Dies ist unter dem Eindruck des Krieges in der Ukraine sowie der daraus resultierenden stark gestiegenen Inflation zu sehen.
- In 2022 wurden Liquiditätskredite in Höhe von ca. 10,8 Mio. € in ein langfristiges Darlehen umgewandelt. Mit den Liquiditätskrediten wurden die großen Bauvorhaben aus den Jahren 2020/2021 vorfinanziert.
- Das Hermann-Weber-Bad ist im Sommer 2022 zumindest probeweise für die Öffentlichkeit geöffnet worden. Aufgrund von Mangelbeseitigung muss das Bad in 2023 nochmals geschlossen werden.
- Der Kassenkreditbestand hat sich zum 31.12.22 gegenüber dem Vorjahr deutlich verringert, da ein Großteil dieser Kredite in langfristige Darlehen umgewandelt worden ist. Entsprechend hat sich die langfristige Verschuldung deutlich erhöht.

Der Haushalt 2022 der Gemeinde Eitorf sah in der Planung für den Ergebnishaushalt einen Überschuss von 78.367 € vor. Um diesen Betrag erhöht sich planerisch das Eigenkapital der Gemeinde Eitorf.

Das tatsächliche Rechnungsergebnis des Ergebnisplans (laufender Haushalt) beläuft sich auf einen Überschuss von 2.614.516,95 €, also verbesserte sich das Ergebnis gegenüber der Planung um ca. 2,5 Mio. Euro. Das verbesserte Ergebnis kommt aufgrund verschiedener Entwicklungen zu Stande, ist aber vor allem auf höhere Erträge bei den Steuern zurückzuführen.

Die entsprechenden Auswirkungen auf den Bestand des Eigenkapitals der Gemeinde Eitorf können nachfolgender Tabelle entnommen werden. Ausführliche Erläuterungen zu allen wesentlichen Abweichungen im Ergebnisplan finden sich weiter unten bzw. im Anhang.

Entwicklung des Eigenkapitals der Gemeinde Eitorf seit 2016:

	31.12.2016	31.12.2017	31.12.2018	31.12.2019	31.12.2020	31.12.2021	31.12.2022
Allg. Rücklage	30.941.033,24	27.530.299,94	27.128.191,27	26.675.397,51	26.735.115,63	26.244.340,41	27.996.827,07
Ausgleichsrücklage	0,00	0,00	0,00	0,00	0,00	0,00	0,00
Veränderung / Ergebnis lfd. Jahr	-3.410.651,80	-402.108,67	-452.793,76	16.184,16	-510.195,22	1.752.486,66	2.614.516,95
Verrechnungen mit Allg. Rückl.	-81,50	0,00	0,00	43.533,96	19.420,00	0,00	486.754,67
Gesamt	27.530.299,94	27.128.191,27	26.675.397,51	26.735.115,63	26.244.340,41	27.996.827,07	31.098.098,69

Über die Entwicklung des Jahres 2022 wurde der Hauptausschuss bzw. Rat der Gemeinde Eitorf durch die Vorlage von Quartalsberichten informiert. Sie sind wie folgt in den jeweiligen Gremienberaten worden:

Quartalsbericht	Beraten im	Am
Bericht 1. Quartal 2022	Rat	20.06.2022
Bericht 2. Quartal 2022	Hauptausschuss	22.08.2022
Bericht 3. Quartal 2022	Rat	05.12.2022
Bericht 4. Quartal 2022	Hauptausschuss	13.02.2023

Zum Bilanzstichtag 31. Dezember 2022 betragen die Verbindlichkeiten aus Krediten für Investitionen 17.924.644,15 €. Gegenüber dem Bilanzwert zum 31. Dezember 2021 in Höhe von 8.421.849,42 € ergab sich somit eine deutliche Steigerung von 9.502.794,73 €. Der Haushaltsplan 2022 sah eine Steigerung der investiven Verschuldung in Höhe von 16.946.477 € vor. Der Anstieg der investiven Verschuldung beruht vor allem auf der Ablösung von Kassenkrediten, die zur Vorfinanzierung größerer Investitionsvorhaben wie dem Neubau von Feuerwehr und Bauhof sowie der Sanierung des Hermann-Weber-Bades gedient haben.

Die Kredite zur Liquiditätssicherung belaufen sich zum 31.12.2022 auf 2.793.722,35 €. Gegenüber dem Vorjahresstichtag verringern sich die Kredite deutlich um 12.318.930,43 €. Diese Verringerung resultiert vor allem aus der Umwandlung von Liquiditätskrediten in langfristige Investitionskredite (s. oben). Zusätzlich wurden Darlehen aus dem Programm Gute Schule 2020 durch das Land NRW getilgt (80.507,29 €) sowie eine größere Summe von ca. 1,4 Mio. € an „regulären“ Liquiditätskrediten getilgt. In der Summe von 2.793.722,35 € ist weiterhin ein Anteil aus dem Programm Gute Schule 2020 in Höhe von 1.332.145,49 € enthalten. Mithin verbleibt zum 31.12.2022 ein Betrag von 1.461.576,86 €, den die Gemeinde Eitorf aus eigenen Mitteln tilgen müsste.

Die **Pro-Kopf-Verschuldung** der Gemeinde Eitorf (nur Kernhaushalt und damit ohne die Gemeindewerke) beträgt bei einer Einwohnerzahl von 18.959 (offizielle Zahl per 30.06.2022) nun 1.092,80 €. Gegenüber dem Vorjahr verringert sich die Verschuldung je Einwohner um 162,31 €. Vor allem durch die Tilgung von Liquiditätskrediten ist die Verschuldung insgesamt geringer als zum 31.12.2021. Gleichzeitig ist die Bevölkerung in 2022 gewachsen, weshalb sich 2022 insgesamt eine deutliche Verringerung der Pro-Kopf-Verschuldung ergibt. In Zukunft ist mit einem Anstieg der Kennzahl zu rechnen, da sowohl die Verschuldung aus Investitionen als auch die Verschuldung aus Liquiditätskrediten steigen werden.

Auswirkungen der Corona-Pandemie/des Krieges in der Ukraine auf die Finanzen der Gemeinde Eitorf 2022 (NKF-CUIG NRW)

Für die fiskalischen Schäden aus der Corona-Pandemie hat der Gesetzgeber die Möglichkeit geschaffen diese Schäden zu ermitteln und gesondert zu „isolieren“. Basis dafür ist das NKF-CIG NRW (Corona-Isolierungsgesetz). Mit dem Ausbruch des Krieges in der Ukraine im Frühjahr 2022 wurde das NKF-CIG NRW erweitert und in NKF-CUIG NRW (Corona-Ukraine-Isolierungsgesetz) umbenannt. Durch die Erweiterung wurde die Möglichkeit eingeräumt Mehraufwendungen aus dem Ukraine-Krieg und der daraus resultierenden stark gestiegenen Inflation (Stichwort Energiepreise) ebenfalls zu isolieren. So muss die sogenannte Isolierung unterteilt werden in eine Isolierung von Schäden aus der Corona-Pandemie (§ 4 Abs. 2 NKF-CUIG NRW) und in eine Isolierung von Schäden aus dem Ukraine-Krieg (§ 4 Abs. 3 NKF-CUIG NRW).

Die Ermittlung der Schäden ist dabei in zwei Varianten zulässig. Zunächst sollte versucht werden den Schaden möglichst konkret zu ermitteln. Für die Corona-Pandemie hat die Gemeinde Eitorf eine separate Kostenstelle eingerichtet auf der alle Buchungen, die im Zusammenhang mit der Corona-Pandemie stehen, erfasst werden. Aus dieser Kostenstelle ergibt sich in 2022 ein Saldo von 14.561,29 €. Eine konkrete Isolierung von Schäden im Zusammenhang mit dem Ukraine-Krieg ist kaum möglich und nicht erfolgt. Es wurden für einen gewissen Zeitraum Leistungen nach dem AsylbLG an Kriegsflüchtlinge ausgezahlt. Dafür wurden aber auch entsprechende Erstattungen gezahlt. Auch in anderen Bereichen sind Mehraufwendungen entstanden, die zumindest teilweise erstattet worden sind. Eine Analyse von Einzelmaßnahmen ist in diesem Zusammenhang kaum möglich.

Weiter sind Schäden pauschal ermittelt worden. Hierzu wurde der Kontenplan der Gemeinde Eitorf ausgewertet und geschaut, wo sich deutliche Abweichungen zur Planung vor Corona ergeben haben und ob diese Abweichungen im Zusammenhang mit Corona oder dem Krieg in der Ukraine stehen. Dabei ist eine Summe von 1.324.484,41 € ermittelt worden. Diese Summe setzt sich aus Wenigererträgen bei der Beteiligung an der Einkommensteuer und den Schlüsselzuweisungen zusammen. Zusätzlich sind deutliche Mehraufwendungen zur Planung bei den Heizkosten isoliert worden. Gleichzeitig ist der zu isolierende Betrag um 411.755,32 € reduziert worden. Diese Mittel sind als pauschale Kompensation für Schäden aus der Corona-Pandemie an die Kommunen vom Land ausgezahlt worden und haben damit den zu isolierenden Betrag entsprechend reduziert.

Insgesamt ergibt sich damit für das Haushaltsjahr 2022 ein gesamter Schaden aus dem Ukraine-Krieg und Corona in Höhe von 1.339.045,70 €. Diese Summe ist isoliert worden und nach der derzeitigen Rechtslage ab 2026 über längstens 50 Jahre abzuschreiben und/oder anteilig gegen die Allgemeine Rücklage zu verrechnen. Mit den bisher isolierten Beträgen (aus 2021) ergibt sich insgesamt eine isolierte Summe von 3.002.139,21 €.

Das Jahresergebnis 2022 der Gemeinde Eitorf wäre bereits ohne eine Isolierung nach dem NKF-CIG NRW deutlich positiv und besser als geplant gewesen, sodass grundsätzlich keine Isolierung erforderlich gewesen wäre, um das geplante Jahresergebnis zu halten. Allerdings lässt das Gesetz hier keinen Spielraum und sieht eine Isolierung vor. Insofern wird den Kommunen hier kein Wahlrecht eingeräumt.

So kommt es, dass die Gemeinde Eitorf in 2022 ein erneut „exzellentes“ Jahresergebnis ausweist. Allerdings ist ein Teil (die Isolierung nach dem NKF-CUIG NRW) kein nachhaltiger Überschuss, da hinter der Isolierung keine Liquidität steckt und nach derzeitigem Stand durch eine Abschreibung oder eine Verrechnung mit dem Eigenkapital ab 2026 eine weitere zukünftige Belastung auf die Gemeinde Eitorf zukommt.

Bilanzergebnisse und Veränderungen zum 31. Dezember 2022

Im Vergleich zur Vorjahresbilanz erhöht sich die Bilanzsumme der Gemeinde Eitorf um 578.930,74 € bzw. 0,35 % auf 164.454.598,32 €. Das Eigenkapital erhöht sich aufgrund des Überschuss 2022 sowie von Verrechnungen mit der Allgemeinen Rücklage um 3.101.271,62 €. Die Ausgleichsrücklage ist bereits seit 2012 aufgezehrt.

Bilanz zum 31.12.2022

AKTIVA	Bilanz zum		PASSIVA	
	31.12.2022	31.12.2021	31.12.2022	31.12.2021
0. Aufwendungen zur Erhaltung der gemeindlichen Leistungsfähigkeit				
0.1 Aufwendungen zur Erhaltung der gemeindlichen Leistungsf.	3.002.139,21	1.663.093,51		
1. Anlagevermögen			1. Eigenkapital	
1.1 Immaterielle Vermögensgegenstände	39.326,20	27.185,58	1.1 Allgemeine Rücklage	28.483.581,74
1.2 Sachanlagen			1.2 Sonderrücklagen	
1.2.1 Unbebaute Grdstücke u. grdstücksgl. Rechte			1.3 Ausgleichsrücklage	
1.2.1.1 Grünflächen	8.178.423,73	8.278.124,79	1.4 Jahresüberschuss / -fehlbetrag	2.614.516,95
1.2.1.2 Ackerland	22.825,40	22.825,40		1.752.486,66
1.2.1.3 Wald, Forsten	317.417,90	317.417,90	Summe Eigenkapital	31.098.098,69
1.2.1.4 Sonstige unbebaute Grundstücke	2.001.720,60	1.678.513,57		27.996.827,07
1.2.2 Bebaute Grdstücke u. grdstücksgl. Rechte			2. Sonderposten	
1.2.2.1 Kindertageseinrichtungen	547.745,93	554.974,07	2.1 für Zuwendungen	49.766.103,00
1.2.2.2 Schulen	17.707.481,42	18.367.908,99		46.538.432,84
1.2.2.3 Wohnbauten	796.608,80	828.330,26	2.2 für Beiträge	19.717.613,40
1.2.2.4 Sonst.Dienst-, Geschäfts- u. a. Betriebsgebäude	23.830.751,87	18.500.591,70	2.3 für den Gebührenaussgleich	19.711.466,39
1.2.3 Infrastrukturvermögen			2.4 Sonstige Sonderposten	4.554.352,95
1.2.3.1 Grund und Boden des Infrastrukturvermögens	11.825.370,28	11.825.096,81		4.812.933,01
1.2.3.2 Brücken und Tunnel	4.432.134,96	4.573.478,79	3. Rückstellungen	
1.2.3.3 Gleisanl. mit Streckenausrüst.u. Sicherheitsanl			3.1 Pensionsrückstellungen	27.972.748,00
1.2.3.4 Entwässerungs- u. Abwasserbeseitigungsanlagen			3.2 Rückstellungen für Deponien und Altlasten	26.657.997,00
1.2.3.5 Straßennetz mit Wegen, Plätzen, Verkehrslenk.	55.772.160,41	56.972.574,71	3.3 Instandhaltungsrückstellungen	1.169.546,46
1.2.3.6 Sonstige Bauten des Infrastrukturvermögens	1.940.911,68	2.142.756,70	3.4 Sonstige Rückstellungen	1.600.184,74
1.2.4 Bauten auf fremden Grund und Boden	1.061,71	36.425,29	Summe Rückstellungen	30.742.479,20
1.2.5 Kunstgegenstände, Kulturdenkmäler	62.510,50	61.250,00		29.122.809,27
1.2.6 Maschinen u. techn. Anlagen, Fahrzeuge	7.027.651,70	2.321.234,19	4. Verbindlichkeiten	
1.2.7 Betriebs- und Geschäftsausstattung	1.513.528,44	1.621.215,66	4.1 Anleihen	
1.2.8 Geleistete Anzahlungen, Anlagen im Bau	822.461,28	9.554.529,38	4.2 Verbindlichkeiten aus Krediten für Investition	
1.3 Finanzanlagen			4.2.1 von verbundenen Unternehmen	
1.3.1 Anteile an verbundenen Unternehmen	373.504,56	373.504,56	4.2.2 von Beteiligungen	
1.3.2 Beteiligungen	682.024,78	681.774,78	4.2.3 von Sondervermögen	
1.3.3 Sondervermögen	17.932.941,56	17.932.941,56	4.2.4 vom öffentlichen Bereich	
1.3.4 Wertpapiere des Anlagevermögens	1.367.453,46	871.467,52	4.2.5 vom privaten Kreditmarkt	17.924.644,15
1.3.5 Ausleihungen			4.3 Verbindlichkeiten aus Krediten zur Liquiditätssich	2.793.722,35
1.3.5.1 an verbundene Unternehmen			4.4 Verbi. aus Vorgängen, die Kreditaufn. wirt. gleich	1.191.665,61
1.3.5.2 an Beteiligungen			4.5 Verbindlichkeiten aus Lieferungen und Leistungen	1.145.721,83
1.3.5.3 an Sondervermögen			4.6 Verbindlichkeiten aus Transferleistungen	300.737,48
1.3.5.4 Sonstige Ausleihungen	36.829,77	37.525,12	4.7 Sonstige Verbindlichkeiten	829.146,47
Summe Anlagevermögen	157.232.846,94	157.581.647,33	4.8 Erhaltene Anzahlungen	2.080.619,73
2. Umlaufvermögen			5. Passive Rechnungsabgrenzung	3.455.415,29
2.1 Vorräte				3.589.804,85
2.1.1 Roh-, Hilfs- u. Betriebsstoffe, Waren	3.269,17	25.110,55		
2.1.2 Geleistete Anzahlungen				
2.2 Forderungen u. sonst. Vermögensgegenstände				
2.2.1 Öff.-rechtl. Ford. und Ford. aus Transferleist.				
2.2.1.1 Gebühren	210.137,32	194.405,15		
2.2.1.2 Beiträge	31.440,97	291,00		
2.2.1.3 Steuern	1.077.702,11	445.819,51		
2.2.1.4 Forderungen aus Transferleistungen	1.653.225,25	2.257.883,42		
2.2.1.5 Sonstige öff.-rechtl. Forderungen	333.127,62	118.877,21		
2.2.2 Privatrechtl. Forderungen				
2.2.2.1 gegenüber dem privaten Bereich	144.444,51	230.433,87		
2.2.2.2 gegenüber dem öffentlichen Bereich	39.478,18	148.187,79		
2.2.2.3 gegen verbundene Unternehmen	61.040,75	69.518,47		
2.2.2.4 gegen Beteiligungen				
2.2.2.5 gegen Sondervermögen				
2.2.3 Sonstige Vermögensgegenstände	37.571,03	192.870,62		
2.3 Wertpapiere des Umlaufvermögens				
2.4 Liquide Mittel	252.698,20	591.060,87		
Summe Umlaufvermögen	3.844.135,11	4.274.458,46		
3. Aktive Rechnungsabgrenzung	375.477,06	356.468,28		
SUMME AKTIVA	164.454.598,32	163.875.667,58	SUMME PASSIVA	164.454.598,32 163.875.667,58

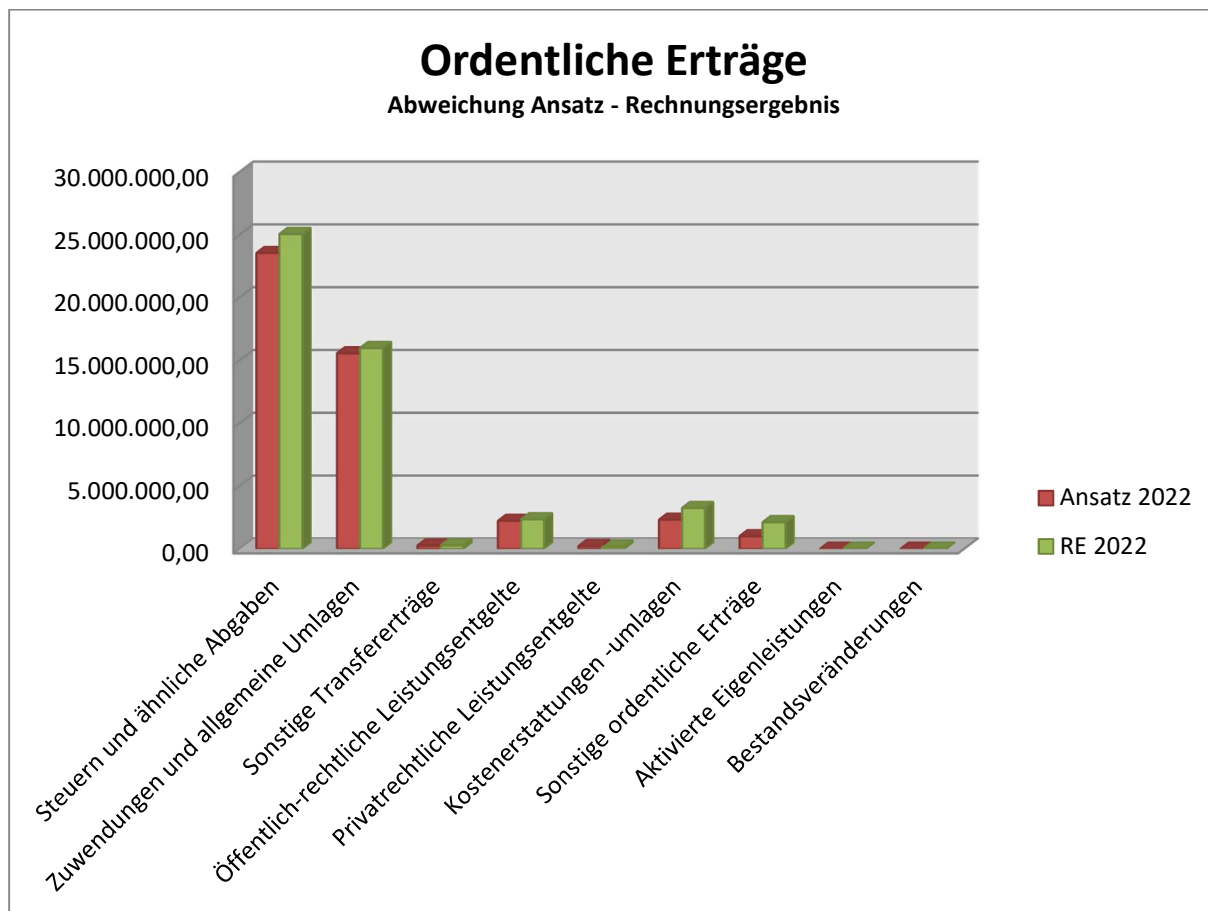
Geschäftsentwicklung des Ergebnisplanes 2022

Das Haushaltsjahr 2022 schließt in der Ergebnisrechnung mit einem Überschuss von 2.614.516,95 € ab. Gegenüber der Planung zum Haushalt 2022 verbessert sich das Ergebnis um 2.536.149,95 €.

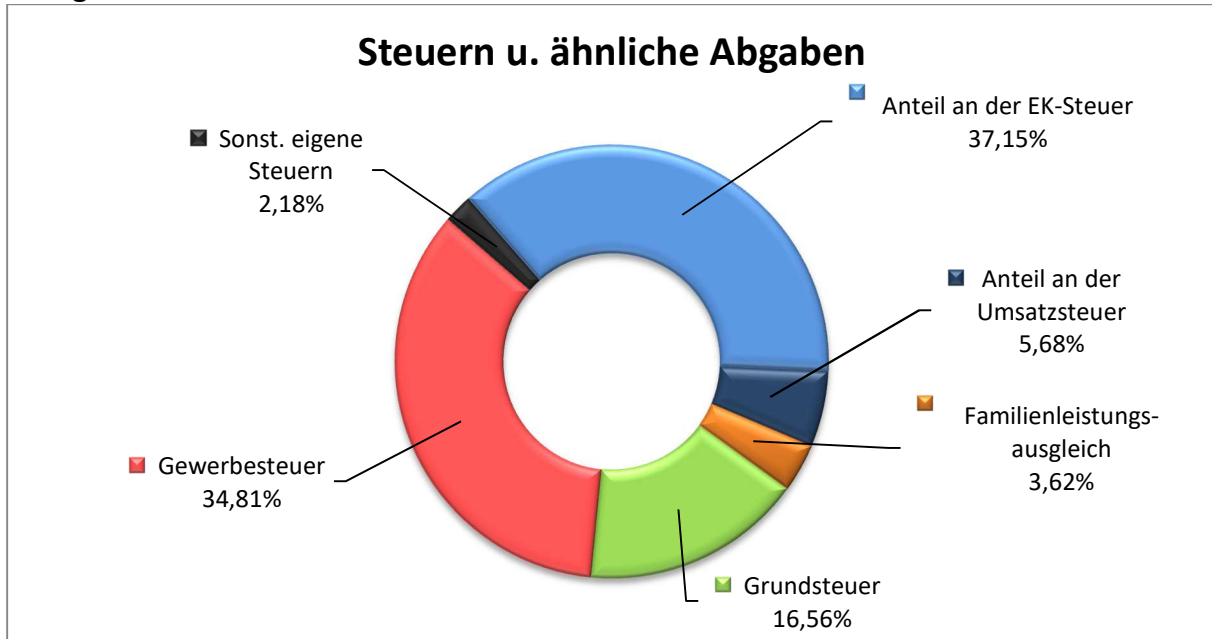
Ergebnisrechnung							
Gemeinde Eitorf							
Nr.	Bezeichnung	Ergebnis 2021	Fortg. Ansatz 2022	davon Ermächtigungsübertragungen aus VJ	Ergebnis 2022	Vergl. Fortg. Ansatz-Erg.	Ermächtigungsübertragungen in FJ
01	Steuern und ähnliche Abgaben	23.340.070,87	23.555.954,00	0,00	25.066.128,43	-1.510.174,43	0,00
02	+ Zuwendungen und allgemeine Umlagen	13.900.068,36	15.569.455,00	0,00	15.987.344,57	-417.889,57	0,00
03	+ Sonstige Transfererträge	57.263,76	260.000,00	0,00	268.492,19	-8.492,19	0,00
04	+ Öffentlich-rechtliche Leistungsentgelte	1.937.443,92	2.229.629,00	0,00	2.350.018,20	-120.389,20	0,00
05	+ Privatrechtliche Leistungsentgelte	126.076,77	219.925,00	0,00	187.729,37	32.195,63	0,00
06	+ Kostenerstattungen und Kostenumlagen	1.648.250,64	2.321.121,00	0,00	3.252.528,86	-931.407,86	0,00
07	+ Sonstige ordentliche Erträge	1.142.835,25	1.007.898,00	0,00	2.119.436,96	-1.111.538,96	0,00
08	+ Aktivierte Eigenleistungen	0,00	0,00	0,00	0,00	0,00	0,00
09	+/-Bestandsveränderungen	0,00	0,00	0,00	0,00	0,00	0,00
10	= Ordentliche Erträge	42.152.009,57	45.163.982,00	0,00	49.231.678,58	-4.067.696,58	0,00
11	- Personalaufwendungen	-8.371.106,90	-9.655.435,00	0,00	-9.881.027,55	225.592,55	0,00
12	- Versorgungsaufwendungen	-939.798,18	-1.247.457,00	0,00	-968.054,15	-279.402,85	0,00
13	- Aufwendungen für Sach- und Dienstleistungen	-4.904.119,51	-6.366.748,00	0,00	-6.785.179,56	418.431,56	0,00
14	- Bilanzielle Abschreibungen	-4.907.325,22	-4.855.414,00	0,00	-4.825.308,48	-30.105,52	0,00
15	- Transferaufwendungen	-21.021.276,88	-22.459.657,00	0,00	-22.832.674,05	373.017,05	0,00
16	- Sonstige ordentliche Aufwendungen	-1.899.638,55	-2.201.595,00	0,00	-2.434.208,38	232.613,38	0,00
17	= Ordentliche Aufwendungen	-42.043.265,24	-46.786.306,00	0,00	-47.726.452,17	940.146,17	0,00
18	= Ordentliches Ergebnis (=Zeilen 10 und 17)	108.744,33	-1.622.324,00	0,00	1.505.226,41	-3.127.550,41	0,00
19	+ Finanzerträge	244.971,72	197.100,00	0,00	200.483,07	-3.383,07	0,00
20	- Zinsen und sonstige Finanzaufwendungen	-264.322,90	-300.000,00	0,00	-430.238,23	130.238,23	0,00
21	= Finanzergebnis (=Zeilen 19 und 20)	-19.351,18	-102.900,00	0,00	-229.755,16	126.855,16	0,00
22	= Ergebnis der laufenden Verwaltungstätigkeit (= Zeilen 18 und 21)	89.393,15	-1.725.224,00	0,00	1.275.471,25	-3.000.695,25	0,00
23	+ Außerordentliche Erträge	1.663.093,51	1.803.591,00	0,00	1.339.045,70	464.545,30	0,00
24	- Außerordentliche Aufwendungen	0,00	0,00	0,00	0,00	0,00	0,00
25	= Außerordentliches Ergebnis (=Zeilen 23 und 24)	1.663.093,51	1.803.591,00	0,00	1.339.045,70	464.545,30	0,00
26	= Jahresergebnis (=Zeilen 22 und 25)	1.752.486,66	78.367,00	0,00	2.614.516,95	-2.536.149,95	0,00

Ergebnisrechnung							
Gemeinde Eitorf							
Nr.	Bezeichnung	Ergebnis 2021	Fortg. Ansatz 2022	davon Ermächtigungsübertragungen aus VJ	Ergebnis 2022	Vergl. Fortg. Ansatz-Erg.	Ermächtigungsübertragungen in FJ
27	- globaler Minderaufwand	0,00	0,00	0,00	0,00	0,00	0,00
28	= Jahresergebnis nach Abzug globaler Minderaufwand (=Zeilen 26 und 27)	1.752.486,66	78.367,00	0,00	2.614.516,95	-2.536.149,95	0,00
	Nachrichtlich: Verrechnung von Erträgen und Aufwendungen mit der allgemeinen Rücklage	0,00	0,00	0,00	0,00	0,00	0,00
29	Verrechnete Erträge bei Vermögensgegenständen	0,00	0,00	0,00	30.099,00	-30.099,00	0,00
30	Verrechnete Erträge bei Finanzanlagen	0,00	0,00	0,00	0,00	0,00	0,00
31	Verrechnete Aufwendungen bei Vermögensgegenständen	0,00	0,00	0,00	0,00	0,00	0,00
32	Verrechnete Aufwendungen bei Finanzanlagen	0,00	0,00	0,00	0,00	0,00	0,00
33	Verrechnungssaldo (= Zeilen 29 und 32)	0,00	0,00	0,00	30.099,00	-30.099,00	0,00

Entwicklung der wesentlichen Ertragspositionen



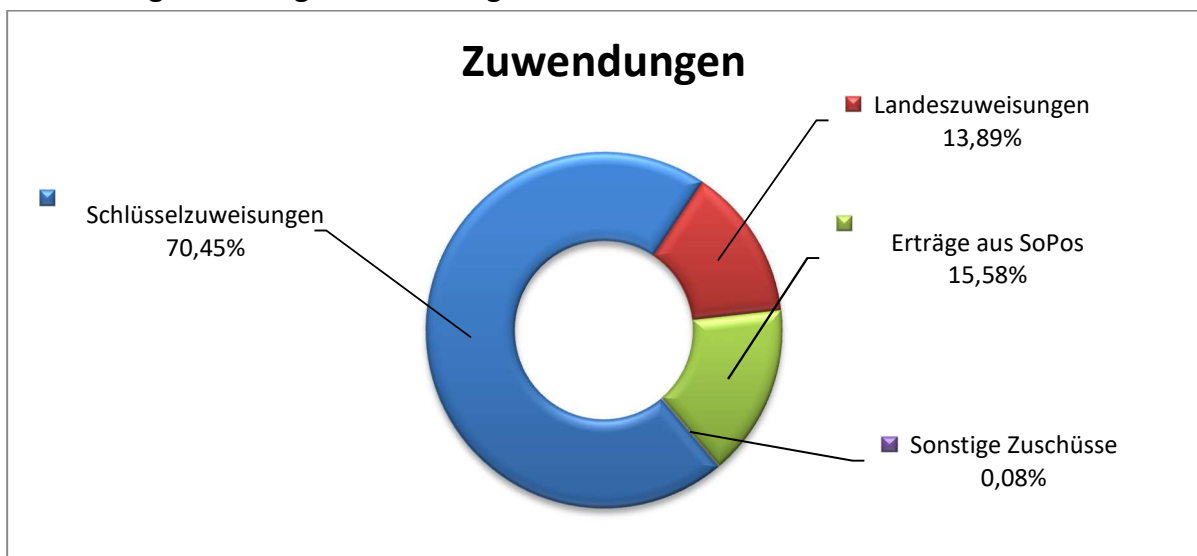
Erträge aus Steuern



Die Position Steuern und ähnliche Abgaben setzt sich zusammen aus den Realsteuern (Grund- und Gewerbesteuer), der Beteiligung an der Einkommensteuer, der Beteiligung an der Umsatzsteuer, dem Familienleistungsausgleich und den sonstigen eigenen Steuern (Hundesteuer, Vergnügungssteuer etc.).

Im Zuge der Ausführung des Haushaltssicherungskonzeptes, sind auch zum Haushalt 2022 die kommunalen Steuerersätze teilweise angehoben worden (siehe oben). Insgesamt wurden ca. 1,5 Mio. € mehr Erträge erreicht als in der Planung veranschlagt. Dabei liegt die Gewerbesteuer ca. 1,15 Mio. € über dem Planansatz. Die Grundsteuer B und die Beteiligung an der Umsatzsteuer weisen ca. 25.000 € bzw. ca. 50.000 € höhere Erträge aus als veranschlagt. Die Beteiligung der Gemeinde an der Einkommensteuer liegt rund 150.000 € über dem Planansatz. Die weiteren Steuerarten (Hunde- und Zweitwohnungssteuer u.a.) weisen auch Abweichungen zum Planansatz aus und liegen insgesamt über dem Planansatz. Die Vergnügungssteuer liegt mit rund 110.000 € deutlich über dem Planansatz von 250.000 €. Nach den durch Corona bedingten Schließungen der Spielhallen der Jahre 2020/2021 sind diese in 2022 entfallen. Zusätzlich wurde ein Quartal aus 2021 erst in 2022 bearbeitet und verbucht, wodurch sich auch ein deutlicher Teil der Mehrerträge erklären lässt.

Zuwendungen und allgemeine Umlagen

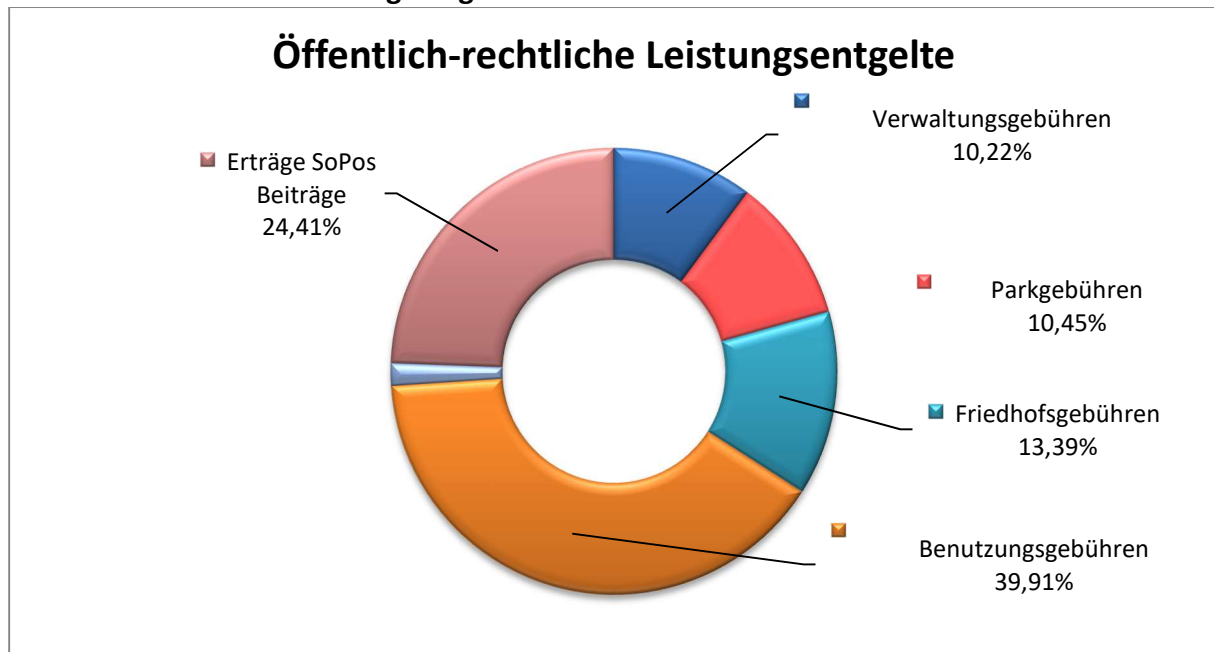


Die Zuwendungen und allgemeinen Umlagen setzen sich aus den Schlüsselzuweisungen, Landeszuweisungen (bspw. Zuweisungen für die OGTS), den Erträgen aus der Auflösung von Sonderposten sowie sonstigen Zuschüssen zusammen (Spenden etc.). Die Schlüsselzuweisungen haben mit 70,45 % den Hauptanteil an den Zuwendungen und allgemeinen Umlagen. Die Schlüsselzuweisungen sind in 2022 im Planansatz geblieben.

Erträge aus Sonderposten machen 15,58 % aller Zuwendungen aus. In 2022 fallen die Erträge aus der Auflösung von Sonderposten für Zuwendungen um ca. 34.000 € höher aus als geplant. Hier wurden vor allem angesammelte Anzahlungen aus der erhaltenen Investitionspauschale als Sonderposten für das fertig gestellte Hermann-Weber-Bad umgebucht und entsprechend aufgelöst.

Andere Landeszuweisungen und sonstige Zuschüsse machen 13,89 % bzw. 0,08 % bei dieser Position aus und liegen insgesamt ca. 380.000 € über dem Planansatz. Dies ist vor allem bedingt durch eine pauschale Zuweisung des Landes NRW zur Kompensation der Schäden aus Corona in Höhe von ca. 410.000 €. Dieser Ertrag war in der Planung nicht bekannt und berücksichtigt.

Öffentlich-rechtliche Leistungsentgelte



Die öffentlich-rechtlichen Leistungsentgelte setzen sich zusammen aus Verwaltungsgebühren, Benutzungsgebühren und den Erträgen aus der Auflösung von Erschließungsbeiträgen. Diese Position weist insgesamt ca. 120.000 € höhere Erträge auf als geplant.

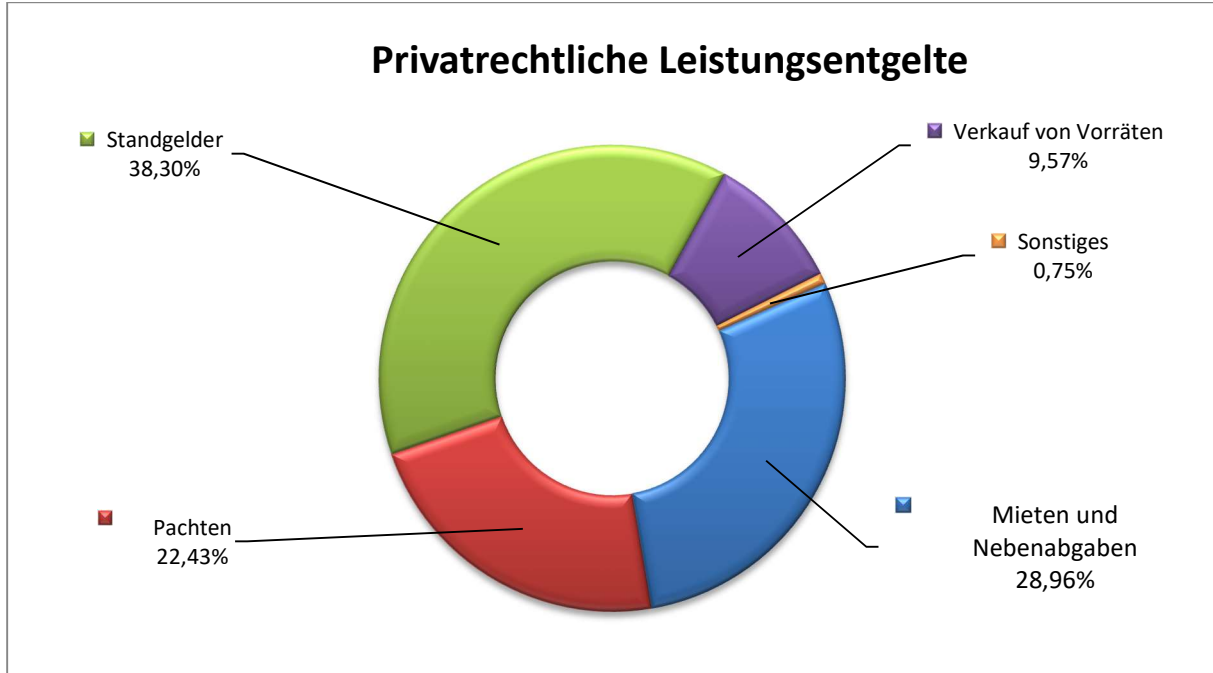
Eine Hauptursache dafür liegt bei den Benutzungsgebühren, die alleine rund 90.000 € über dem Ansatz geblieben sind. Dies betrifft vor allem Gebühren für die Benutzung gemeindlicher Flüchtlingsunterkünfte, welche unter anderem durch den Krieg in der Ukraine stärker in Anspruch genommen worden sind als prognostiziert.

Weiterhin liegen die Eintrittsgelder beim Hermann-Weber Bad 80.000 € unter dem Planansatz. Das Bad wurde zwar Mitte 2022 im Probetrieb eröffnet, die Einnahmen liegen jedoch noch deutlich unter den kalkulierten Einnahmen.

Die Parkgebühren liegen ca. 10.000 € über dem Planansatz. Die vorgesehene Erhöhung der Parkgebühren wurde in 2022 ausgeführt und hat den geplanten Ansatz übertroffen.

Verwaltungs- und Friedhofsgebühren liegen 2022 leicht über dem Plan. Bei den Erträgen aus den Sonderposten für Beiträge handelt es sich um die Auflösung der Erschließungsbeiträge für die gemeindlichen Straßen. Die Erträge liegen ca. 38.000 € über dem Planansatz.

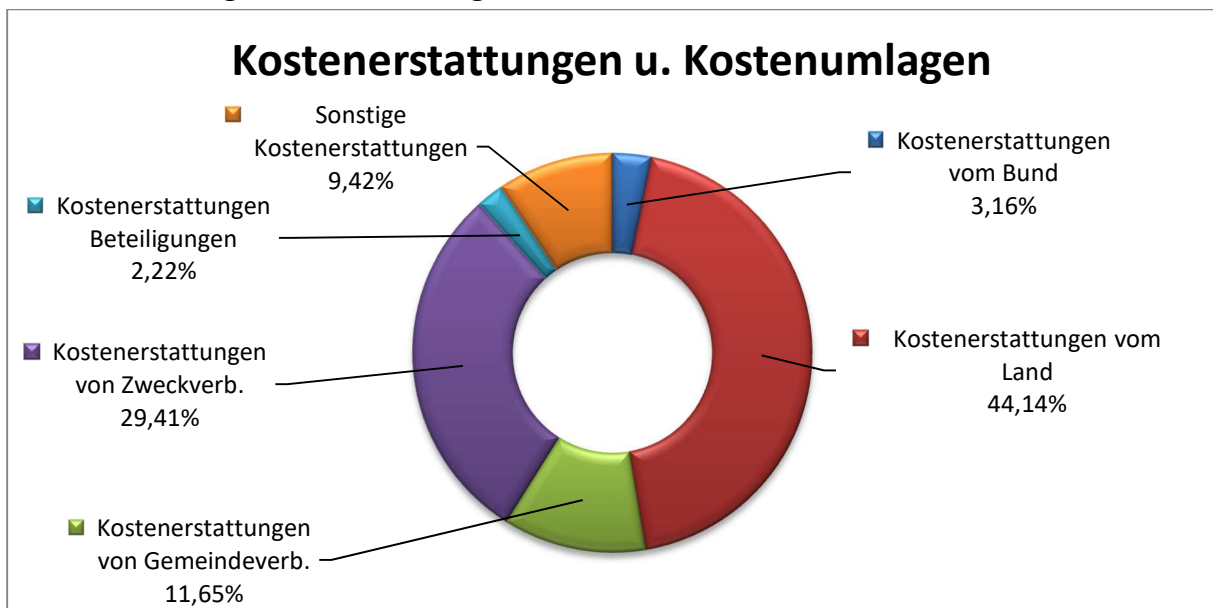
Privatrechtliche Leistungsentgelte



Die privatrechtlichen Leistungsentgelte setzen sich vor allem aus Standgeldern, dem Verkauf von Vorräten sowie Mieten und Pachten zusammen.

Die privatrechtlichen Leistungsentgelte liegen in 2022 rund 30.000 € unter dem Planansatz. Grund dafür ist, dass die kalkulierten Mieterträge nicht erreicht worden sind, da Objekte teilweise nicht weiter genutzt worden sind, aber entsprechende Erträge berücksichtigt worden sind (bspw. Erziehungsberatungsstelle Brückenstr.). Zudem wurden weniger Badartikel im Bereich Hermann-Weber-Bad verkauft als ursprünglich kalkuliert.

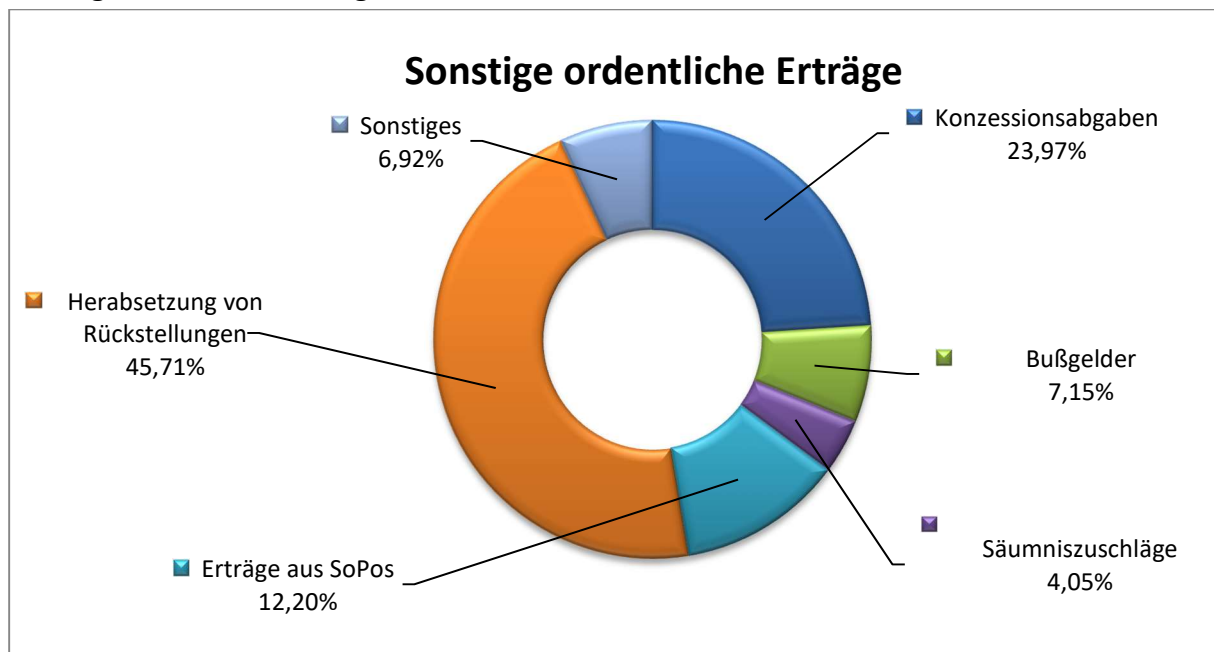
Kostenerstattungen u. Kostenumlagen



Bei den Kostenerstattungen und –umlagen handelt es sich um die Erstattung von Dritten für Kosten, die der Gemeinde entstehen. Mehr- oder Mindererträge bei dieser Position ziehen in aller Regel auch Mehr- oder Minderaufwendungen nach sich, sodass diese Position das Ergebnis im Saldo nicht verbessert oder verschlechtert.

Die Kostenerstattungen und –umlagen liegen 2022 ca. 930.000 € über dem Planansatz 2022. Die Kostenerstattungen vom Land sind ca. 640.000 € höher ausgefallen. Dies ist bedingt durch die deutlichen Anstiege im Bereich Asyl in Folge des Krieges in der Ukraine. Gleichzeitig sind auch die Zahlen im Bereich Asyl aus anderen Regionen der Welt wieder deutlich gestiegen. Die Kostenerstattung vom Rhein-Sieg-Kreis ist um ca. 10.000 € geringer ausgefallen, da mit mehr Anteilen in der Schulsozialarbeit kalkuliert worden ist. Andere Kostenerstattungen sind deutlich höher ausgefallen, sodass in Summe ca. 300.000 € höhere Erträge angefallen sind als kalkuliert. Hauptgrund ist die Erstattung von Kosten im Zusammenhang mit der Übernahme eines Beamten von einem anderen Dienstherrn und den daraus resultierenden Pensionslasten. Die Pensionslasten wurden bereits in 2020 abgebildet. Neben den Kostenerstattungen für Asylbewerber und die Schulsozialarbeit werden bei dieser Position vor allem Kostenerstattungen für anderes Personal wie z.B. zur ARGE abgeordnete Mitarbeiter verbucht.

Sonstige ordentliche Erträge



Unter der Position „Sonstige ordentliche Erträge“ werden neben den Konzessionsabgaben, Säumniszuschlägen, Bußgeldern und Zahlungen für Schadensfälle auch Erträge aus der Auflösung Sonstiger Sonderposten bzw. Erträge aus der Herabsetzung von Rückstellungen und Erträge aus der Pauschalwertberichtigung von Forderungen/Zuschreibungen von Forderungen erfasst. Bei dieser Position sind 2022 Mehrerträge von rund 1.110.000 € entstanden.

Bei den Konzessionsabgaben wurden insgesamt ca. 34.000 € mehr erzielt als geplant. Im Bereich der Bußgelder sind ca. 46.000 € höhere Erträge erzielt worden als geplant. Die Säumniszuschläge weisen ca. 6.000 € geringere Erträge aus. Aus der Auflösung und Herabsetzung von Rückstellungen konnten ca. 970.000 € an Erträgen erzielt werden. Diese Erträge sind entstanden, da zurückgestellte Beträge für verschiedene Maßnahmen nicht in voller Höhe benötigt worden sind. Alleine eine Rückstellung für eine mögliche Rückzahlung von Gewerbesteuern konnte mit ca. 940.000 € aufgelöst werden. Auf die Position Sonstiges entfallen ca. 65.000 € höhere Erträge. Dabei handelt es sich vor allem um Versicherungsleistungen für Schadensfälle in verschiedenen Bereichen sowie Zuschreibungen im Bereich der Forderungen. Beide Positionen lassen sich kaum planen. Genauer Erläuterungen dazu finden sich ebenfalls im Anhang.

Finanzerträge

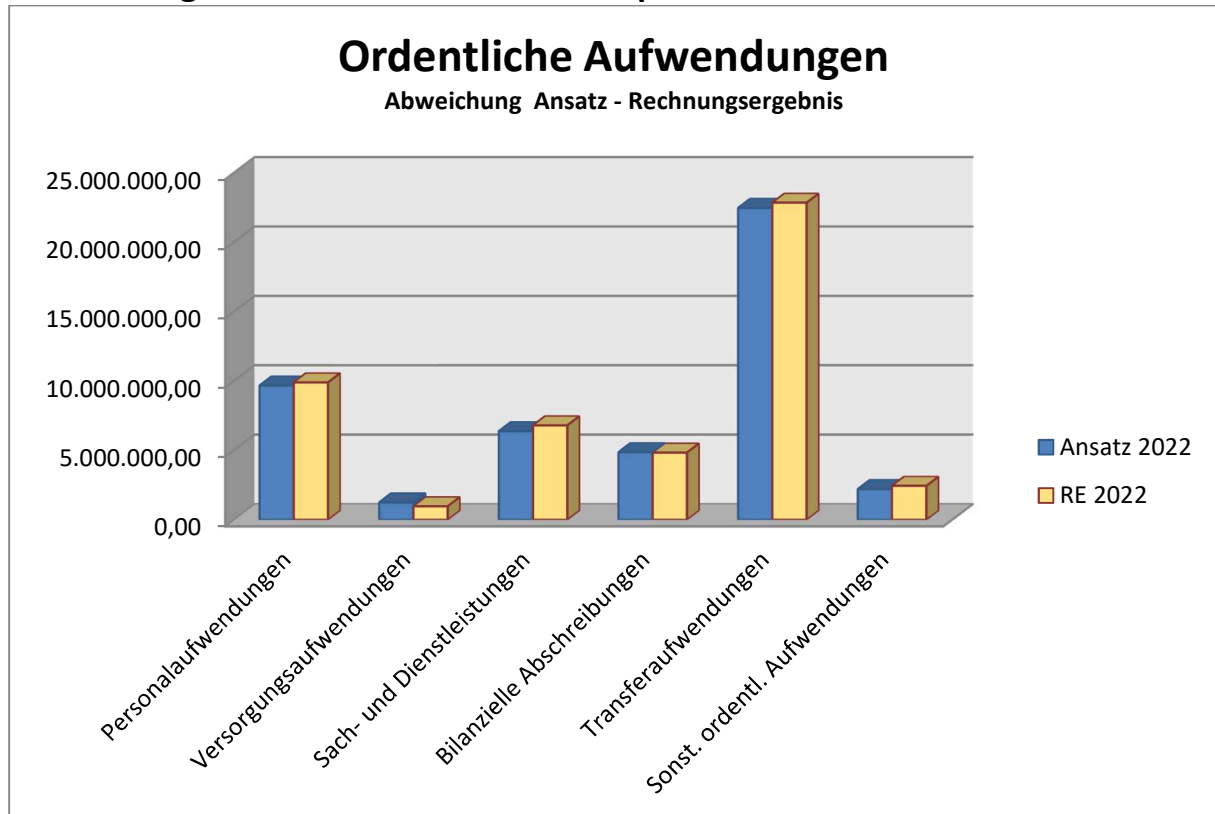
Die Position Finanzerträge verzeichnet der Ergebnisplan der Gemeinde Eitorf in 2022 geringe Mehrerträge von ca. 3.000 €. Die Erträge setzen sich vor allem aus der Ausschüttung aus der gemeindlichen Beteiligung an der Gemeinnützigen Wohnungsbaugesellschaft für den Rhein-Sieg-Kreis mbH (GWG Rhein-Sieg), der Eigenkapitalverzinsung durch die Gemeindewerke sowie Zinsen für die Inanspruchnahme von Liquiditätskrediten zusammen.

Zinserträge für die Inanspruchnahme von Kassenkrediten sind seit dem Sommer 2022 aufgrund der deutlich gestiegenen Zinsen nicht mehr üblich.

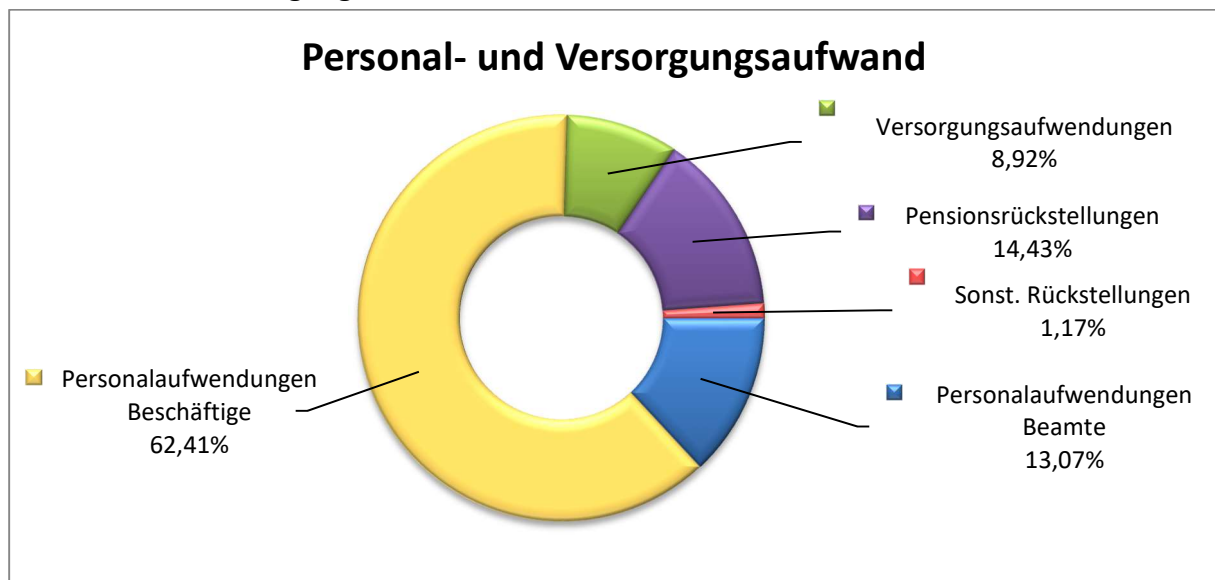
Außerordentliche Erträge

Bei dieser Position sind in 2022 1.339.045,70 € verbucht worden. Dabei handelt es sich um die Isolierung der finanziellen Folgen aus Corona bzw. dem Krieg in der Ukraine. In der Planung war hier ein Ansatz von 1.803.591 € berücksichtigt. Damit bleibt die Isolierung unter dem Planansatz 2022, obwohl dieser noch ohne Berücksichtigung des Ukraine-Kriegs kalkuliert wurde.

Entwicklung der wesentlichen Aufwandspositionen



Personal- und Versorgungsaufwand



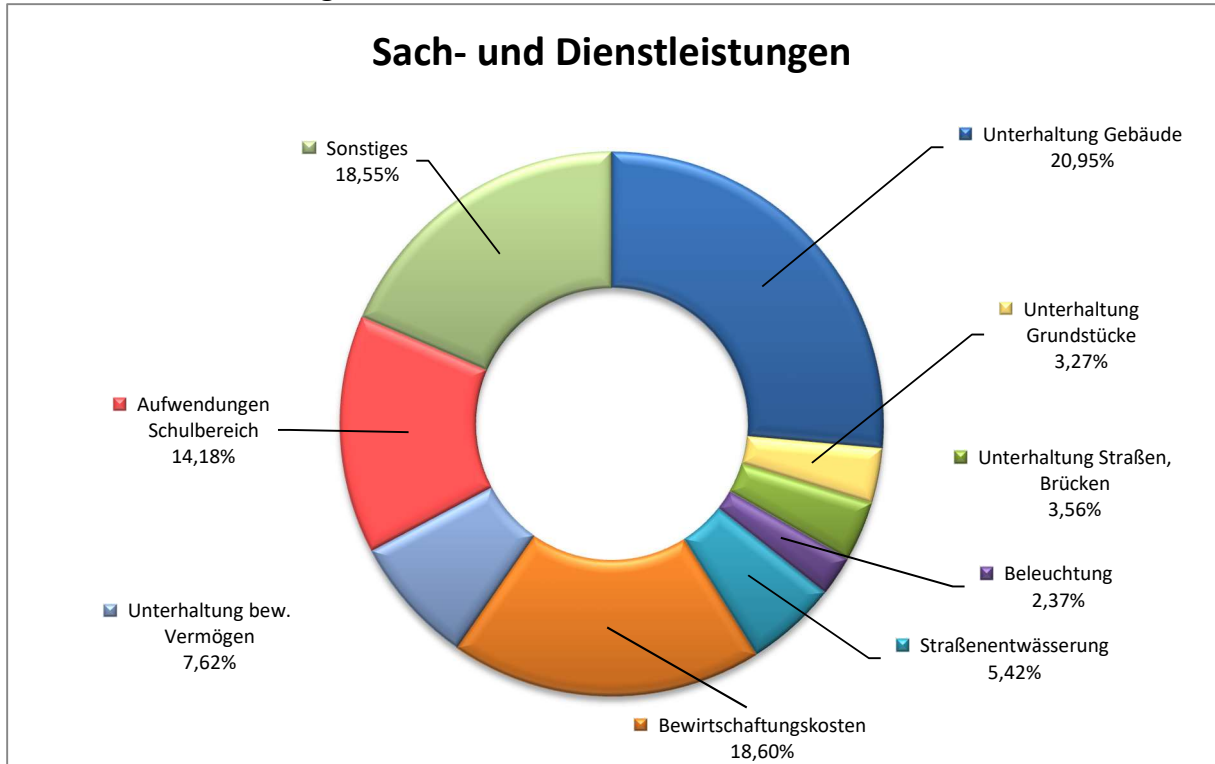
Im Bereich Personal- und Versorgungsaufwand werden alle Aufwendungen dargestellt, welche für Beschäftigte und Beamte der Gemeinde Eitorf anfallen. Dabei sind aktive Beschäftigte in der Position 11 der Ergebnisrechnung dargestellt. Position 12 sind die Versorgungsaufwendungen (Pensionen und Beihilfeleistungen) für Beamte, die in Pension sind. Zusammen liegen beide Positionen ca. 50.000 € unter dem Ansatz.

Die Personalaufwendungen (Position 11) liegen dabei ca. 225.000 € über dem Planansatz. Die Aufwendungen für tariflich Beschäftigte liegen ca. 590.000 € unter dem Planansatz. Dafür sind bei den Zuführungen zu den Pensionsrückstellungen ca. 760.000 € Mehraufwendungen entstanden. Diese liegen vor allem in der Übernahme einer Beamtin von einem anderen Dienstherrn begründet. In diesem Fall ist der volle Pensionsanspruch in der Bilanz der Gemeinde abzubilden, was zu den deutlichen Mehraufwendungen geführt hat. Im Gegenzug sind entsprechende Erträge bei den Kostenerstattungen zu erwarten. Im Bereich der tariflich Beschäftigten lässt sich der geringere Aufwand durch eine nicht vollständige Besetzung aller vorgesehenen Stellen berücksichtigen. Vor allem für das HWB wurde noch nicht das komplette Personal besetzt, da es zunächst nur im Probetrieb geöffnet ist.

Fast alle anderen Positionen im Bereich der Personalaufwendungen weisen ebenfalls geringere Aufwendungen aus als im Plan veranschlagt. Einzig die Zuführungen zur Rückstellung für Urlaub und Überstunden überschreiten den Ansatz, da dieser nicht geplant wurde.

Die Versorgungsaufwendungen (Position 12) liegen ca. 280.000 € unter dem Ansatz. Die Berechnungen der Rheinischen Versorgungskasse haben für 2022 eine höhere Entnahme aus der Pensionsrückstellung für die Versorgungsempfänger ergeben als veranschlagt. Dadurch sind die noch zu leistenden Aufwendungen in 2022 niedriger ausgefallen als veranschlagt.

Sach- und Dienstleistungen



In den Bereich der Sach- und Dienstleistungen fallen die Unterhaltung der Gebäude, der Grundstücke, der Straßen und Brücken, der Beleuchtung sowie Kosten für die Straßenentwässerung, Bewirtschaftungskosten, die Unterhaltung des beweglichen Vermögens, Aufwendungen im Schulbereich und sonstige Sach- und Dienstleistungen wie bspw. der Erwerb von Vorräten oder Marketingmaßnahmen.

Die Aufwendungen für Sach- und Dienstleistungen sind in 2022 insgesamt etwa 420.000 € höher ausgefallen als geplant. Die Gebäudeunterhaltung ist dabei ca. 590.000 € höher ausgefallen als veranschlagt. Hauptgrund für die Überschreitung ist die Bildung einer Rückstellung für die Sanierung der Siegparkhalle nach der Brandstiftung im Sommer 2022.

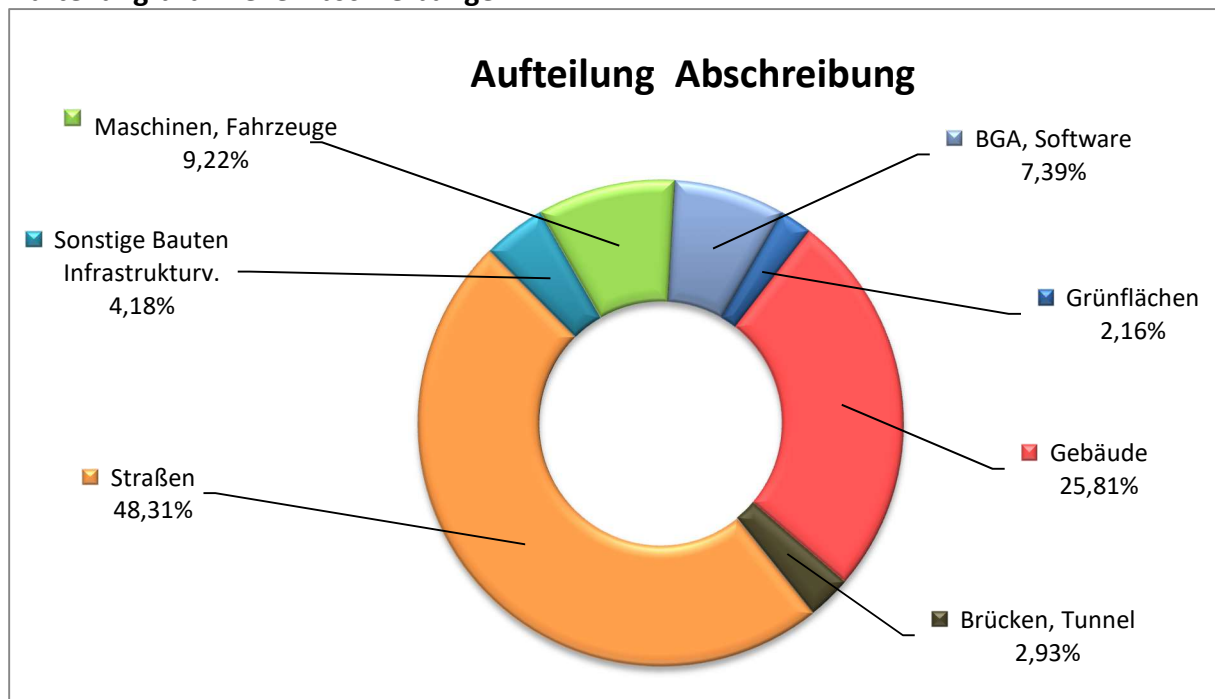
Die Aufwendungen für die Unterhaltung der Straßen und Brücken sind etwa 100.000 € niedriger ausgefallen als geplant. Im Bereich der Straßenunterhaltung sind deutlich weniger Mittel (ca. 105.000 €) aufgewendet worden als veranschlagt. Grund dafür ist, dass beispielsweise die Sanierung von Teilen des Marktplatzes in 2022 begonnen wurde, aber erst 2023 abgeschlossen sein wird und dann entsprechende Aufwendungen entstehen. Bei der Unterhaltung der Grundstücke sind rund 105.000 € weniger angefallen als vorgesehen. Die geringeren Aufwendungen gehen vor allem auf die noch nicht ausgeführte Aufforstung des kommunalen Waldes zurück. Straßenbeleuchtung und -entwässerung liegen etwa im Plan.

Im Bereich Bewirtschaftungskosten gibt es einen Mehraufwand in Höhe von ca. 50.000 €. Während die Aufwendungen für Strom noch unter dem Ansatz geblieben sind, sind die Aufwendungen für Heizung bereits über dem Planansatz (ca. 80.000 €). Grund dafür sind die stark gestiegenen Energiekosten infolge des Kriegs in der Ukraine. Ein Teil dieser Mehraufwendungen wurde im Rahmen des NKF-CUIG NRW isoliert. Zudem sind die Aufwendungen für Reinigung 70.000 € über dem Planansatz. Hintergrund ist, dass Objekte vermehrt durch Fremdfirmen gereinigt werden, da es zunehmend schwer ist eigenes Personal zu finden. Ein überarbeitetes Reinigungskonzept soll in 2023 vorgestellt werden.

Die Aufwendungen für die Unterhaltung des beweglichen Vermögens sind etwa 95.000 € höher ausgefallen als geplant, hier sind vor allem höhere Aufwendungen für die Unterhaltung der Fahrzeuge angefallen. Diese Reparaturen lassen sich nur schwierig kalkulieren.

Die Aufwendungen für den Schulbereich liegen ca. 25.000 € über dem Planansatz. Darin enthalten sind Aufwendungen für die Durchführung von Klassenfahrten. Diese Mehraufwendungen sind durch entsprechende Mehrerträge bei den Kostenerstattungen gedeckt.

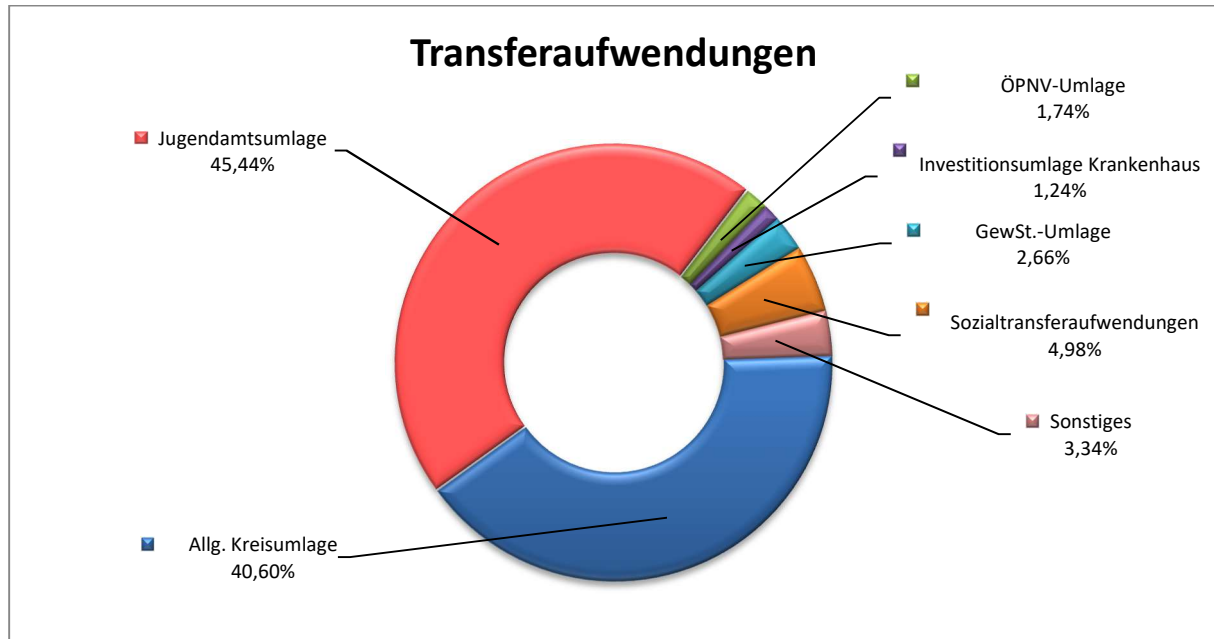
Aufteilung bilanzielle Abschreibungen



Mit Hilfe der Abschreibungen wird der Werteverzehr des Anlagevermögens der Gemeinde Eitorf dargestellt. Abgeschrieben werden nur Vermögensgegenstände, die von der Gemeinde dauerhaft zur Aufgabenerfüllung genutzt werden (z.B. Schulgebäude, Straßen).

Die Abschreibungen für 2022 liegen ca. 30.000 € unter dem Planansatz. Nicht alle Investitionen konnten 2022 so abgewickelt werden wie geplant, sodass der Planansatz nicht erreicht wurde.

Transferaufwendungen



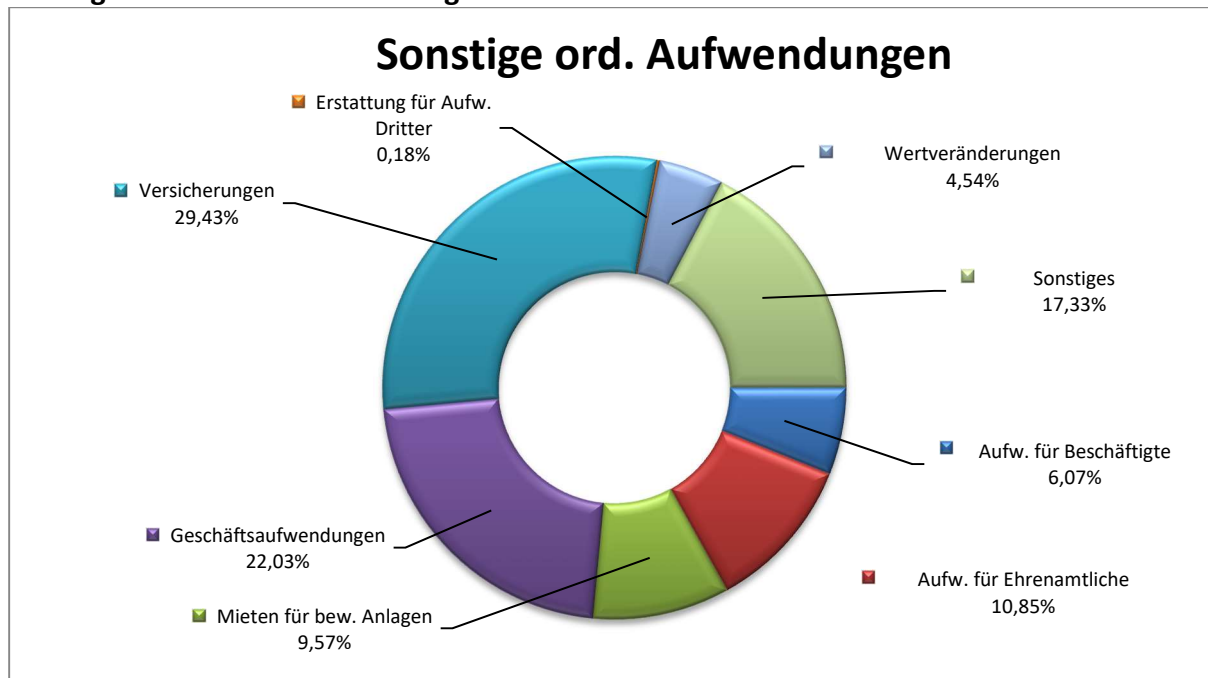
Die mit Abstand wertmäßig größte Aufwandsposition im Haushalt der Gemeinde sind nach wie vor die Transferaufwendungen. Hierunter fallen zum Beispiel die Kreisumlage, Zahlungen an den Wasserverband oder auch die Leistungen für Asylbewerber. Die Transferaufwendungen liegen in 2022 ca. 375.000 € über dem Planansatz.

Die wertmäßig größten Posten dieser Position in Form der Kreis- und Jugendamtsumlage sind im geplanten Ansatz geblieben. Die Gewerbesteuerumlage liegt rund 73.000 € über dem Plan. Dies lässt sich nicht vermeiden, da die Gewerbesteuerumlage von der Höhe der Gewerbesteuer abhängig ist und der Planansatz der Gewerbesteuer übertroffen worden ist.

Die Sozialtransferaufwendungen sind in 2022 ca. 380.000 € über dem Ansatz geblieben. Vor allem der Bereich Asyl weist höhere Aufwendungen aus. Neben der durch den Krieg in der Ukraine ausgelösten Fluchtbewegung ist auch eine vermehrte Zuweisung von Asylbewerbern aus anderen Regionen der Welt zu verzeichnen.

Die sonstigen Transferaufwendungen liegen ca. 90.000 € unter dem Planansatz. Die beiden Hauptposten bei dieser Position sind die Zuschüsse zu den Trägeranteilen der Kindergärten sowie die Zuweisung an den Wasserverband für die Unterhaltung der öffentlichen Gewässer auf dem Gebiet der Gemeinde Eitorf. Diese Aufwendungen liegen in etwa im Plan, bzw. die Aufwendungen für den Wasserverband leicht (ca. 20.000 €) darüber. In 2022 wurden keine Aufwendungen für die Umrüstung der Straßenbeleuchtung auf LED-Technik fällig. Planerisch waren dafür 105.000 € vorgesehen.

Sonstige ordentliche Aufwendungen



Unter die Sonstigen ordentlichen Aufwendungen fallen die Versicherungsleistungen, Steueraufwendungen, Geschäftsaufwendungen sowie Mietaufwendungen. Diese Aufwendungen liegen insgesamt etwa 230.000 € über dem Ansatz.

Während vor allem die Geschäftsaufwendungen rund 110.000 € unter dem Plan geblieben sind und die Mieten für bew. Anlagen ca. 85.000 €, haben sich Mehraufwendungen von ca. 110.000 € bei den Wertkorrekturen des Umlaufvermögens sowie der Pauschalwertberichtigung der Forderungen der Gemeinde Eitorf ergeben. Für die Bildung einer Rückstellung für eine mögliche Rückzahlung im Zusammenhang mit der Umsatzsteuer des Hermann-Weber-Bades in Höhe von 400.000 € ist kein Ansatz im Haushalt vorhanden gewesen, sodass dies Mehraufwendungen sind.

Die übrigen Positionen sind alle leicht unter den Planansätzen geblieben, sodass sich daraus insgesamt bei den sonstigen ordentlichen Aufwendungen die Mehraufwendungen von ca. 230.000 € ergeben haben.

Zinsaufwendungen

Die Zinsaufwendungen liegen ca. 130.000 € über dem Planansatz. Aufgrund sehr schnell und deutlich gestiegenen Zinsen für Kredite sind in 2022 die kalkulierten Ansätze dafür überschritten worden. Zusätzlich mussten ca. 90.000 € Zinsen im Zusammenhang mit der Rückzahlung der Fördermittel für das Theater am Park gezahlt werden.

Finanzrechnung der Gemeinde Eitorf 2022

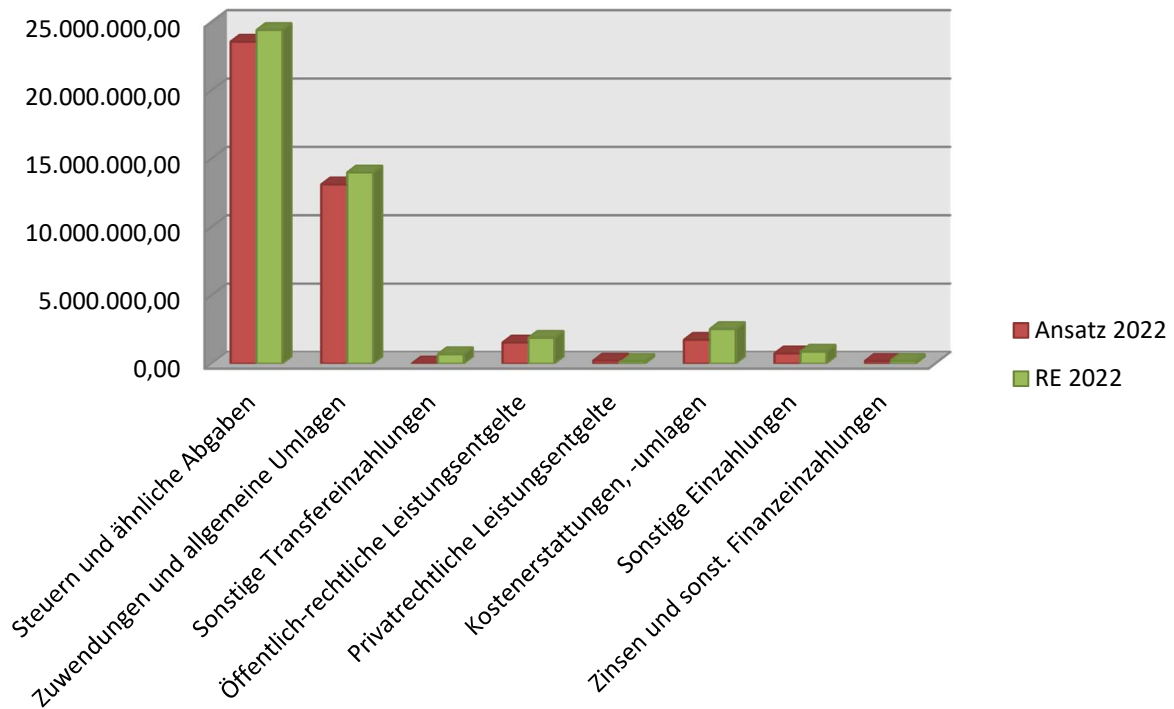
Finanzrechnung							
Gemeinde Eitorf							
Nr.	Bezeichnung	Ergebnis 2021	Fortg. Ansatz mit HH-Resten 2022	davon Ermächtigungsübertragungen VJ	Ergebnis 2022	Vergl. Fortg. Ansatz-Ergebnis	Ermächtigungsübertragungen Folgejahr
01	Steuern und ähnliche Abgaben	22.932.787,20	23.555.954,00	0,00	24.405.495,83	-849.541,83	0,00
02	+ Zuwendungen und allgemeine Umlagen	11.060.944,04	13.113.008,00	0,00	13.987.870,63	-874.862,63	0,00
03	+ Sonstige Transfereinzahlungen	459.426,14	10.000,00	0,00	690.940,43	-680.940,43	0,00
04	+ Öffentlich-rechtliche Leistungsentgelte	1.399.637,50	1.548.640,00	0,00	1.890.935,43	-342.295,43	0,00
05	+ Privatrechtliche Leistungsentgelte	128.077,36	219.925,00	0,00	186.292,57	33.632,43	0,00
06	+ Kostenerstattungen, Kostenumlagen	1.748.721,81	1.745.546,00	0,00	2.532.001,44	-786.455,44	0,00
07	+ Sonstige Einzahlungen	615.340,46	749.890,00	0,00	876.872,59	-126.982,59	0,00
08	+ Zinsen und sonstige Finanzeinzahlungen	243.207,15	197.100,00	0,00	202.504,62	-5.404,62	0,00
09	= Einzahlungen aus laufender Verwaltungstätigkeit	38.588.141,66	41.140.063,00	0,00	44.772.913,54	-3.632.850,54	0,00
10	- Personalauszahlungen	-7.573.927,39	-8.794.800,00	0,00	-8.213.013,71	-581.786,29	0,00
11	- Versorgungsauszahlungen	-1.279.363,00	-1.300.000,00	0,00	-1.169.328,33	-130.671,67	0,00
12	- Auszahlungen für Sach- und Dienstleistungen	-5.226.405,30	-6.740.775,00	0,00	-5.983.164,94	-757.610,06	0,00
13	- Zinsen und sonstige Finanzauszahlungen	-264.391,35	-300.000,00	0,00	-339.828,72	39.828,72	0,00
14	- Transferauszahlungen	-21.697.625,90	-22.459.657,00	0,00	-23.340.666,85	881.009,85	0,00
15	- Sonstige Auszahlungen	-1.817.828,93	-2.194.095,00	0,00	-1.916.269,27	-277.825,73	0,00
16	= Auszahlungen aus laufender Verwaltungstätigkeit	-37.859.541,87	-41.789.327,00	0,00	-40.962.271,82	-827.055,18	0,00
17	= Saldo aus laufender Verwaltungstätigkeit (Zeilen 9 und 16)	728.599,79	-649.264,00	0,00	3.810.641,72	-4.459.905,72	0,00
18	+ Zuwendungen für Investitionsmaßnahmen	1.664.475,19	3.891.706,00	0,00	1.661.575,05	2.230.130,95	0,00
19	+ Einzahlungen aus der Veräußerung von Sachanlagen	46.536,00	6.000,00	0,00	30.660,00	-24.660,00	0,00
20	+ Einzahlungen aus d. Veräußerung v. Finanzanlagen	695,35	0,00	0,00	695,35	-695,35	0,00
21	+ Einzahlungen aus Beiträgen u.ä. Entgelten	930.707,47	1.647.270,00	0,00	925.549,66	721.720,34	0,00
22	+ Sonstige Investitionseinzahlungen	0,00	0,00	0,00	0,00	0,00	0,00
23	= Einzahlungen aus Investitionstätigkeit	2.642.414,01	5.544.976,00	0,00	2.618.480,06	2.926.495,94	0,00
24	- Auszahlungen für den Erwerb von Grundstücken und Gebäuden	-46.653,75	-2.897.000,00	0,00	-400.289,70	-2.496.710,30	-704.555,47
25	- Auszahlungen für Baumaßnahmen	-4.473.658,31	-6.198.800,00	0,00	-647.919,72	-5.550.880,28	0,00

Finanzrechnung							
Gemeinde Eitorf							
Nr.	Bezeichnung	Ergebnis 2021	Fortg. Ansatz mit HH-Resten 2022	davon Ermächtigungsübertragungen VJ	Ergebnis 2022	Vergl. Fortg. Ansatz-Ergebnis	Ermächtigungsübertragungen Folgejahr
26	- Auszahlungen für den Erwerb von bewegl. Anlagen	-1.164.649,28	-2.933.161,48	-94.071,48	-1.954.096,33	-979.065,15	-145.795,20
27	- Auszahlungen für den Erwerb von Finanzanlagen	-750,00	-1.000,00	0,00	-250,00	-750,00	0,00
28	- Auszahlungen von aktivierbaren Zuwendungen	0,00	0,00	0,00	0,00	0,00	0,00
29	- Sonstige Investitionsauszahlungen	0,00	-1.040.000,00	0,00	-1.039.953,00	-47,00	0,00
30	= Auszahlungen aus Investitionstätigkeit	-5.685.711,34	-13.069.961,48	-94.071,48	-4.042.508,75	-9.027.452,73	-850.350,67
31	= Saldo aus Investitionstätigkeit (Zeilen 23 und 30)	-3.043.297,33	-7.524.985,48	-94.071,48	-1.424.028,69	-6.100.956,79	-850.350,67
32	= Finanzmittelüberschuss/ -fehlbetrag (Zeilen 17 und 31)	-2.314.697,54	-8.174.249,48	-94.071,48	2.386.613,03	-10.560.862,51	-850.350,67
33	+ Aufnahme und Rückflüsse von Darlehen	0,00	18.261.106,00	0,00	10.830.191,48	7.430.914,52	0,00
34	+ Aufnahme von Krediten zur Liquiditätssicherung	35.670.252,31	1.374.527,00	0,00	37.678.625,30	-36.304.098,30	0,00
35	- Tilgung und Gewährung von Darlehen	-978.019,94	-1.314.629,00	0,00	-1.316.744,04	2.115,04	0,00
36	- Tilgung von Krediten zur Liquiditätssicherung	-31.818.831,18	-10.832.192,00	0,00	-49.917.048,44	39.084.856,44	0,00
37	= Saldo aus Finanzierungstätigkeit	2.873.401,19	7.488.812,00	0,00	-2.724.975,70	10.213.787,70	0,00
38	= Änderung des Bestandes an eigenen Finanzmitteln (Zeilen 32 und 37)	558.703,65	-685.437,48	-94.071,48	-338.362,67	-347.074,81	-850.350,67
39	+ Anfangsbestand an Finanzmitteln	32.357,22	591.366,00	0,00	591.060,87	305,13	0,00
40	+ Bestand an fremden Finanzmitteln	0,00	0,00	0,00	0,00	0,00	0,00
41	= Liquide Mittel (Zeilen 38, 39 und 40)	591.060,87	-94.071,48	-94.071,48	252.698,20	-346.769,68	-850.350,67

Erläuterungen zur Finanzrechnung finden sich im Anhang.

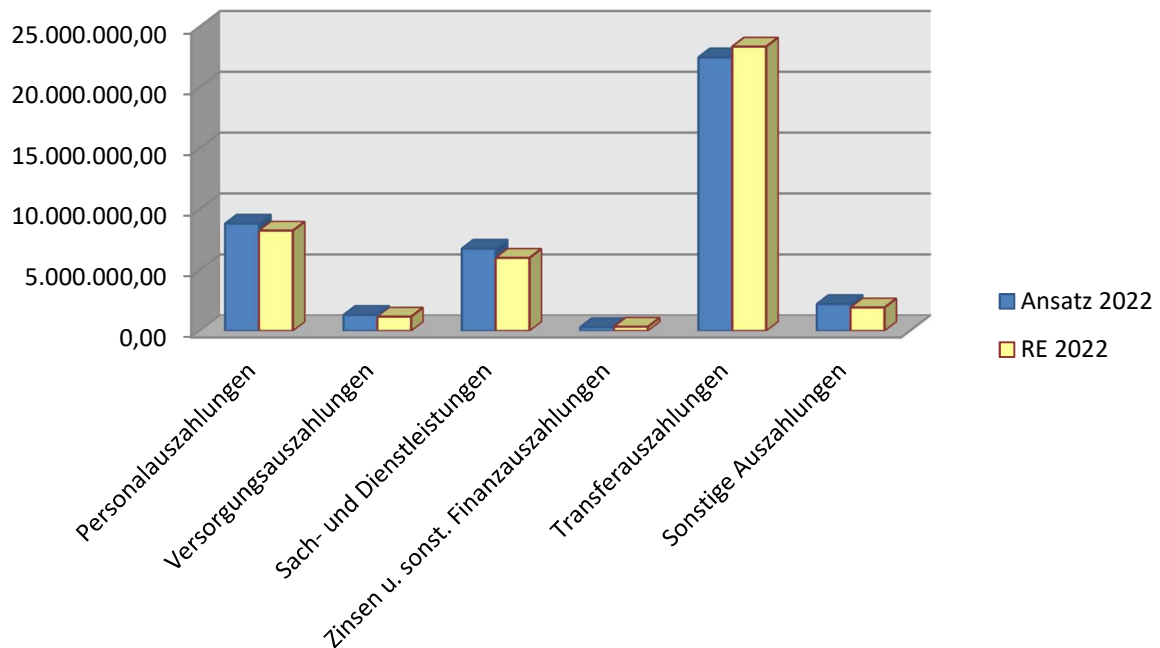
Einzahlungen aus lfd. Verwaltungstätigkeit

Abweichung Ansatz - Rechnungsergebnis



Auszahlungen aus lfd. Verwaltungstätigkeit

Abweichung Ansatz - Rechnungsergebnis



Überblick über den Stand der Investitionen 2022

(Oberhalb der vom Rat beschlossenen Wertgrenzen):

Nachstehende Tabelle gibt einen Überblick über die Ausführung der vom Rat beschlossenen Investitionsmaßnahmen.

Inv.-Nr.	Investitions-Name	Gesamtan-	Zuschuss	Verausgabt	Vortrag	Anmerkung
		satz				
		2022	2022	2022	2023	
01.03.02 – Zentrale Dienste						
I00-11-003	Mobiliar	9.000,00	0,00	2.593,07	0,00	Neu veranschlagt im HH 2023/24.
01.03.03 – Datenverarbeitung und Kommunikation						
I00-11-004	Ausstattung Datenverarbeitung u. Kommunikation	80.391,67	0,00	23.760,95	0,00	Neu veranschlagt im HH 2023/24.
I00-11-005	Neue Medien GGS Eitorf	0,00	0,00	1.876,01	0,00	Erledigt.
I21-11-001	Digitalpakt	335.190,00	0,00	6.387,62	0,00	Neu veranschlagt im HH 2023/24.
01.06.01 – Bauhof						
I00-64-002	Kauf von Geräten und Fahrzeugen	50.000,00	0,00	8.905,17	44.030,00	Übertragen, bestellt in 2022.
01.07.01 – Gebäudemanagement						
I00-63-004	Beschaffungen Gebäudemanagement	34.700,00	0,00	17.756,50	0,00	Erledigt.
I16-63-004	Klassenräume Sekundarschule	250.000,00	0,00	0,00	0,00	Neu veranschlagt im HH 2023/24.
I22-63-002	Rückzahlung Förderung Theater am Park	1.040.000,00	0,00	1.039.953,00	0,00	Erledigt.
I17-63-002	KiGa-Eitorf	1.000.000,00	0,00	76.937,33	0,00	Neu veranschlagt im HH 2023/24.
I20-63-001	(Ersatz) Fahrzeug Hausmeister	35.000,00	0,00	0,00	0,00	Neu veranschlagt im HH 2023/24.
I20-63-002	Klimaanlage Jugendcafe	54.000,00	0,00	450,48	0,00	Neu veranschlagt im HH 2023/24.
I22-63-001	Anbau Lehrerzimmer Sekundarschule	200.000,00	0,00	2.275,88	0,00	Neu veranschlagt im HH 2023/24.
I22-63-004	Inbetriebnahme Pavillon Alzenbach	100.000,00	0,00	0,00	0,00	Neu veranschlagt im HH 2023/24.
I22-63-005	Garage GS Harmonie	0,00	0,00	2.601,10	0,00	Neu veranschlagt im HH 2023/24.
I22-63-005	Sicherung Schulgelände Sekundarschule	25.000,00	0,00	0,00	0,00	Neu veranschlagt im HH 2023/24.
I22-63-006	Sicherung Schulgelände Gymnasium	25.000,00	0,00	0,00	0,00	Neu veranschlagt im HH 2023/24.
01.08.01 – Grundstücksmanagement						
I00-61-001	Grunderwerb Straßenland	5.000,00	0,00	543,47	0,00	Neu veranschlagt im HH 2023/24.
I00-61-002	Allgemeiner Grunderwerb	10.000,00	0,00	290,10	0,00	Neu veranschlagt im HH 2023/24.
I18-61-001	Barrierefreier Um- und Ausbau ZOB/Bus- haltestellen (IHK A 6)	100.000,00	0,00	0,00	0,00	Neu veranschlagt im HH 2023/24.
I19-61-001	Barrierefreier Ausbau von Bushaltestellen im Gemeindegebiet	120.000,00	0,00	0,00	0,00	Neu veranschlagt im HH 2023/24.
I22-61-002	Ankauf Grundstück Ersatzneubau GS Eitorf	2.500.000,00	0,00	0,00	0,00	Neu veranschlagt im HH 2023/24.
I22-61-003	Beiträge eigene Grundstücke (Siegstr./Im Auel)	138.000,00	0,00	0,00	0,00	Neu veranschlagt im HH 2023/24.
I22-61-004	Einrichtung von Mobilstationen	24.000,00	0,00	0,00	0,00	Neu veranschlagt im HH 2023/24.
I22-61-005	Grunderwerb West III	0,00	0,00	323.207,03	0,00	Erledigt.
02.03.01 – Feuerwehr						
I00-31-004	Feuerwehrtechnisches Gerät	7.156,99	0,00	192.538,46	47.000,00	ÜPL 250.000 für Beschaffungen Energienmangellage.
I11-31-005	Atemschutzgeräte	40.000,00	0,00	48.195,27		Erledigt.
I15-31-003	Bevölkerungswarnsystem	17.825,24	0,00	18.114,83	5.729,53	Übertragen, bestellt in 2022.
I18-31-002	Ersteinrichtung Feuerwehr	0,00	0,00	1.239,39	0,00	Erledigt.
I18-31-003	Abrollcontainer Wasser/Schaum	0,00	0,00	71,80	0,00	Erledigt.
I20-31-001	Ersatzbeschaffung GW-L	307.000,00	0,00	179.165,57	0,00	Neu veranschlagt im HH 2023/24.
I20-31-002	Ersatzbeschaffung TLF	504.000,00	0,00	498.980,30	0,00	Erledigt.

Inv.-Nr.	Investitions-Name	Gesamtan-	Zuschuss	Verausgabt	Vortrag	Anmerkung
		satz				
		2022	2022	2022	2023	
I23-31-001	Ersatzbeschaffung DLK 23/12	742.000,00	0,00	757.163,39	0,00	Erledigt.
I22-31-001	Ersatzbeschaffung KDOW E-Antrieb	57.000,00	0,00	0,00		Neu veranschlagt im HH 2023/24.
I22-31-002	Ersatzbeschaffung PKW/MZF	26.000,00	0,00	0,00	31.959,83	Teilweise neu veranschlagt im HH 2023/24.
I22-31-003	Ersatzbeschaffung LF 20 (1)	10.000,00	0,00	7.913,50		Neu veranschlagt im HH 2023/24.
I22-31-004	Ersatzbeschaffung Rettungsboot	15.000,00	0,00	14.809,67		Erledigt.
I22-31-005	2 Satellitentelefone	4.000,00	0,00	0,00		Neu veranschlagt im HH 2023/24.
I22-31-006	6 Tauchpumpen	10.000,00	0,00	0,00		Keine neue Veranschlagung.
I22-31-007	Hochwasserschutzsysteme Beaver	12.000,00	0,00	0,00		Neu veranschlagt im HH 2023/24.
I22-31-008	Mobile Sirene und Lautsprecheranlage	6.000,00	0,00	0,00		Neu veranschlagt im HH 2023/24.
I22-31-009	Pegelstationen	12.000,00	0,00	0,00		Keine neue Veranschlagung.
I23-31-002	Ersatzbeschaffung LF 20 (2)	0,00	0,00	7.913,50		Neu veranschlagt im HH 2023/24.
03.01.01 – GGS Alzenbach-Mühleip						
I00-52-001	Mobiliar Grundschule Alzenbach	18.877,36	-3.875,57	15.498,80		Erledigt.
I00-52-002	BGA und DV GS Alzenbach	0,00	-1.666,95	2.920,27		Erledigt.
I00-52-007	Mobiliar Grundschule Mühleip	0,00	0,00	4.274,13		Erledigt.
I20-52-002	Neueinrichtung Lehrerzimmer Mühleip	17.500,00	0,00	3.990,00	460,00	Neu veranschlagt im HH 2023/24.
I21-52-001	Neueinrichtung Lehrerzimmer Alzenbach	5.000,00	0,00	0,00	0,00	Neu veranschlagt im HH 2023/24.
03.01.02 – Mosaikschule Eitorf-Harmonie						
I00-52-003	Mobiliar Grundschule Eitorf	6.500,00	0,00	28.961,03	0,00	Erledigt.
I00-52-004	BGA und DV Grundschule Eitorf	0,00	0,00	1.998,96		Erledigt.
I22-52-001	Sonderbedarf Austausch Klassenmobiliar	25.000,00	0,00	0,00		Erledigt.
03.01.05 – Offene Ganztagschule						
I00-52-010	BGA und DV OGS Eitorf	0,00	-8.899,18	10.469,62	0,00	Erledigt, Förderprogramm OGS-Ausbau.
03.02.02 – Schule an der Sieg						
I00-52-025	Mobiliar Sekundarschule	10.500,00	0,00	5.376,65	2.637,40	Erledigt.
I00-52-028	BGA und DV Sekundarschule	0,00	0,00	5.643,50	0,00	Erledigt.
I22-52-002	Ausstattung Fachraum Physik	50.000,00	0,00	32.636,81	13.978,44	Bestellt 2022, teilweise übertragen.
03.03.01 – Gymnasium						
I20-52-003	Sonderbedarf Siegtalgymnasium	10.000,00	0,00	0,00	0,00	Neu veranschlagt im HH 2023/24.
I00-52-013	Mobiliar Siegtalgymnasium	13.561,03	0,00	11.577,19	0,00	Erledigt.
I00-52-014	BGA und DV Gymnasium	0,00	0,00	2.121,76	0,00	Erledigt.
03.06.02 – Schulträgeraufgaben						
I22-52-003	Mobile Lüfter	1.000,00	0,00	0,00		Nicht benötigt.
04.02.01 – Bibliothek						
I00-33-006	Einrichtung Bibliothek	6.000,00	0,00	0,00	0,00	2022 nicht benötigt.
I00-33-007	Festwert Bibliothek	7.500,00	0,00	6.878,87	0,00	Neu veranschlagt im HH 2023/24.
06.02.01 – Jugendcafe						
I00-52-024	Einrichtung Jugendcafe	0,00	-6.035,13	6.035,13	0,00	Erledigt.
08.01.01 – Sport						
I00-63-007	Ausstattung Sporthallen	5.500,00	0,00	0,00		Neu veranschlagt im HH 2023/24.
I22-63-007	Sanierung Sportplatz Eitorf	300.000,00	0,00	1.250,00		Neu veranschlagt im HH 2023/24.
I16-63-010	Kleinspielfeld Eitorf	100.000,00	0,00	29.463,72		Neu veranschlagt im HH 2023/24.
08.01.02 – Hermann-Weber Bad						

Inv.-Nr.	Investitions-Name	Gesamtan-	Zuschuss	Verausgabt	Vortrag	Anmerkung
		satz				
		2022	2022	2022	2023	
I00-63-006	Ausstattung Hermann-Weber-Bad	30.000,00	0,00	3.721,68	0,00	Neu veranschlagt im HH 2023/24.
I17-63-001	Sanierung HWB (IHK B 2)	1.125.000,00	0,00	167.468,18	704.555,47	Teilweise übertragen.
12.01.01 – Straßenbau und Brücken						
I09-62-012	Ersatzlösung Bahnübergang Brückenstraße (IHK A 3)	315.000,00	0,00	0,00	0,00	Neu veranschlagt im HH 2023/24.
I16-62-001	Ausbau Scheider Weg	0,00	0,00	6.599,99	0,00	Erledigt.
I16-62-002	Ausbau Stichstr. Scheider Weg	0,00	0,00	6.614,65	0,00	Erledigt.
I16-62-004	Ausbau Leienbergstr./Siegstr.	18.000,00	0,00	139.402,40	0,00	Erledigt.
I16-62-005	Ausbau Gräfenwiese	25.000,00	0,00	0,00	0,00	Neu veranschlagt im HH 2023/24.
I16-62-006	Ausbau Krewelstraße	25.000,00	0,00	0,00	0,00	Neu veranschlagt im HH 2023/24.
I16-62-007	Ausbau „Zum Höhenstein“	750.000,00	0,00	0,00	0,00	Neu veranschlagt im HH 2023/24.
I18-62-003	Ausbau „Auf den Wiesen“	425.000,00	0,00	4.197,67	0,00	Neu veranschlagt im HH 2023/24.
I18-62-004	Ausbau Klusenbitze	115.500,00	0,00	4.401,15	0,00	Neu veranschlagt im HH 2023/24.
I19-62-003	Ausbau Verbindungsstraße Im Auel/Siegstr.	370.000,00	0,00	16.470,59	0,00	Neu veranschlagt im HH 2023/24.
I19-62-006	Verbindungsstr. Neuer Garten/Dorfstr.	90.000,00	0,00	83.283,08	0,00	Erledigt.
I20-62-002	Ausbau Dammweg	168.300,00	0,00	10.210,49	0,00	Neu veranschlagt im HH 2023/24.
I20-62-003	Ausbau Wiesenweg	181.500,00	0,00	7.460,33	0,00	Neu veranschlagt im HH 2023/24.
I20-62-004	In der Könenwiese	0,00	0,00	-529,76	0,00	Maßnahme erledigt.
I20-62-006	Krabachbrücke Merten	125.000,00	0,00	9.661,28	0,00	Neu veranschlagt im HH 2023/24.
I20-62-007	Eipbachbrücke Nr. 7	37.500,00	0,00	0,00	0,00	Neu veranschlagt im HH 2023/24.
I22-62-001	Ausbau Auelswiese	450.000,00	0,00	15.599,92	0,00	Neu veranschlagt im HH 2023/24.
12.02.01 - Straßenreinigung						
I21-64-001	Kehrmaschine (groß)	235.000,00	0,00	244.996,01	0,00	Erledigt.
13.01.01 - Grünflächen						
I00-64-003	Anschaffung von Spielgeräten	5.000,00	0,00	4.301,85	0,00	Neu veranschlagt im HH 2023/24.
13.02.01 - Gewässer						
I14-62-002	Hochwasserschutz	28.000,00	0,00	0,00	0,00	Neu veranschlagt im HH 2023/24.
13.03.01 - Friedhöfe						
I00-32-002	Maschinen Friedhof	1.700,00	0,00	0,00	0,00	Neu veranschlagt im HH 2023/24.
15.01.02 – Marketing						
I00-40-002	Marketingmaßnahmen	23.753,58	0,00	11.253,58	0,00	Neu veranschlagt im HH 2023/24.
15.02.01 – Kirmes						
I19-31-003	Verkehrsbeschilderung/Masten Fluchtwege Kirmes	17.505,61	0,00	7.505,61	0,00	Neu veranschlagt im HH 2023/24.
15.03.01 – Tourismus						
I00-32-003	Beschaffung Tourismus	5.000,00	0,00	0,00	0,00	Neu veranschlagt im HH 2023/24.
16.01.02 – Bürgschaften und Beteiligungen						
I22-21-002	NRW Urban	1.000,00	0,00	250,00	0,00	

Kennzahlen zum Jahresabschluss 2022

(gemäß dem Kennzahlenset des Innenministeriums NRW)

Steuerquote (StQ)

Die Steuerquote gibt an, zu welchem Teil sich die Gemeinde „selbst“ finanzieren kann und somit unabhängig von staatlichen Zuwendungen ist.

$$\text{Netto-Steuerquote} = \frac{(\text{Steuererträge} - \text{GewSt.Umlage} - \text{Finanzierungsbet.Fonds Dt.Einheit}) \times 100}{(\text{Ordentliche Erträge} - \text{GewSt.Umlage} - \text{Finanzierungsbet.Fonds Dt. Einheit})} = \frac{24.459.411,18 \text{ €}}{48.624.961,33 \text{ €}} \times 100 = 50,30\%$$

Gemeinde Eitorf	31.12.2017	31.12.2018	31.12.2019	31.12.2020	31.12.2021	31.12.2022
StQ	51,77 %	53,75 %	51,30 %	51,25 %	54,81 %	50,30 %

Die Steuerquote ist 2022 im Vergleich zu 2021 um 4,51 % gesunken. Dabei sind die Steuererträge deutlich gestiegen, die ordentlichen Erträge sind dagegen insgesamt noch deutlicher gestiegen, sodass die Steuerquote relativ gegenüber 2021 gesunken ist.

Zuwendungsquote (ZwQ)

Die Zuwendungsquote gibt einen Hinweis darauf, inwieweit die Gemeinde von Zuwendungen und damit von Leistungen Dritter abhängig ist.

$$\text{Zuwendungsquote} = \frac{\text{Erträge aus Zuwendungen} \times 100}{\text{Ordentliche Erträge}} = \frac{15.987.344,57 \text{ €}}{49.231.678,58 \text{ €}} \times 100 = 32,47\%$$

Gemeinde Eitorf	31.12.2017	31.12.2018	31.12.2019	31.12.2020	31.12.2021	31.12.2022
ZwQ	28,17 %	28,87 %	32,09 %	34,91 %	32,98 %	32,47 %

Im Vergleich zu 2021 ist die Zuwendungsquote um 0,51 % gesunken. Die Erträge aus Zuwendungen sind in Relation zu den ordentlichen Erträgen weniger angestiegen, sodass sich die Kennzahl insgesamt leicht verringert hat.

Personalintensität 1 (PI1)

Die „Personalintensität 1“ gibt an, welchen Anteil die Personalaufwendungen an den ordentlichen Aufwendungen ausmachen. Im Hinblick auf den interkommunalen Vergleich dient diese Kennzahl dazu, die Frage zu beantworten, welcher Teil der Aufwendungen üblicherweise für Personal aufgewendet wird.

$$\text{Personalintensität} = \frac{\text{Personalaufwendungen} \times 100}{\text{Ordentliche Aufwendungen}} = \frac{9.881.027,55 \text{ €}}{47.726.452,17 \text{ €}} \times 100 = 20,70\%$$

Gemeinde Eitorf	31.12.2017	31.12.2018	31.12.2019	31.12.2020	31.12.2021	31.12.2022
PI1	19,49 %	19,13 %	18,68 %	20,71 %	19,91 %	20,70 %

Die Kennzahl ist in 2022 gegenüber 2021 um 0,79 % gestiegen. Die Personalaufwendungen sind deutlich gestiegen. Die ordentlichen Aufwendungen insgesamt haben sich gegenüber 2021 ebenfalls erhöht. Ein Teil der erhöhten Personalaufwendungen ergibt sich aus den Berechnungen für die Zuführung zu den Pensionsrückstellungen, welche in 2022 deutlich höher ausgefallen sind als prognostiziert (aufgrund der Übernahme von Beamten von anderen Dienstherren). Wie sich die Kennzahl in den nächsten Jahren entwickeln wird bleibt fraglich.

Sach- und Dienstleistungsintensität (SDI)

Die Kennzahl „Sach- und Dienstleistungsintensität“ lässt erkennen, in welchem Ausmaß sich eine Gemeinde für die Inanspruchnahme von Leistungen Dritter entschieden hat.

$$\text{Sach- u. Dienstleistungsintensität} = \frac{\text{Aufwendungen für Sach- und Dienstleistungen} \times 100}{\text{Ordentliche Aufwendungen}} = \frac{6.785.179,56 \text{ €}}{47.726.452,17 \text{ €}} \times 100 = 14,22\%$$

Gemeinde Eitorf	31.12.2017	31.12.2018	31.12.2019	31.12.2020	31.12.2021	31.12.2022
SDI	12,06 %	12,16 %	12,15 %	11,37 %	11,66 %	14,22 %

Der Anteil der Sach- und Dienstleistungen ist in 2022 gegenüber 2021 um 2,56 % gestiegen. Die Aufwendungen für Sach- und Dienstleistungen sind insgesamt um etwa 1,9 Mio. € gestiegen. Die ordentlichen Aufwendungen insgesamt sind im Vergleich zu 2021 um etwa 5,6 Mio. € gestiegen. Der Anstieg der Aufwendungen für Sach- und Dienstleistungen ist aber in Relation insgesamt höher als der Anstieg der ordentlichen Aufwendungen, sodass sich insgesamt die Steigerung der Kennzahl ergibt.

Abschreibungsintensität (Abl)

Diese Kennzahl gibt das Verhältnis der Abschreibungen auf das Anlagevermögen zu den ordentlichen Aufwendungen an. Sie zeigt damit, in welchem Umfang der gemeindliche Haushalt durch den Wertverlust des Anlagevermögens belastet wird. In diese Kennzahl fließen sowohl die bilanziellen Abschreibungen auf das Sachanlagevermögen als auch die Abschreibungen auf Finanzanlagen ein.

$$\text{Abschreibungsintensität} = \frac{\text{Bilanzielle Abschreibungen auf Anlagevermögen} \times 100}{\text{Ordentliche Aufwendungen}} = \frac{4.825.308,48 \text{ €}}{47.726.452,17 \text{ €}} \times 100 = 10,11\%$$

Gemeinde Eitorf	31.12.2017	31.12.2018	31.12.2019	31.12.2020	31.12.2021	31.12.2022
Abl	12,58 %	11,31 %	14,95 %	10,34 %	11,67 %	10,11 %

Die Abschreibungen 2022 sind gegenüber 2021 gesunken. Die ordentlichen Aufwendungen haben sich gleichzeitig deutlich erhöht. Als Ergebnis sinkt die Abschreibungsintensität um 1,56 % im Vergleich zu 2021. Die Abschreibungen sind im Vergleich zu 2021 gesunken, da in 2021 einige Sonderabschreibungen verbucht worden sind.

Transferaufwandsquote (TAQ)

Die Kennzahl „Transferaufwandsquote“ stellt einen Bezug zwischen den Transferaufwendungen und den ordentlichen Aufwendungen her.

$$\text{Transferaufwandsquote} = \frac{\text{Transferaufwendungen} \times 100}{\text{Ordentliche Aufwendungen}} = \frac{22.832.674,05 \text{ €}}{47.726.452,17 \text{ €}} \times 100 = 47,84\%$$

Gemeinde Eitorf	31.12.2017	31.12.2018	31.12.2019	31.12.2020	31.12.2021	31.12.2022
TAQ	50,08 %	47,66 %	46,41 %	47,87 %	50,00 %	47,84 %

Die Transferaufwendungen machen in 2022 47,84 % aller ordentlichen Aufwendungen der Gemeinde Eitorf aus. Die Quote hat sich im Vergleich zu 2021 um 2,16 % verringert. Die Transferaufwendungen sind insgesamt leicht gestiegen, die ordentlichen Aufwendungen haben sich jedoch noch deutlicher erhöht, weshalb die Kennzahl einen deutlichen „Sprung“ nach unten macht. Hauptbestandteile der Transferaufwendungen sind nach wie vor die Allg. Kreisumlage sowie die Jugendamtsumlage.

Zinslastquote (ZLQ)

Die Kennzahl „Zinslastquote“ zeigt auf, welche Belastung aus Finanzaufwendungen zusätzlich zu den (ordentlichen) Aufwendungen aus laufender Verwaltungstätigkeit besteht.

$$\text{Zinslastquote} = \frac{\text{Finanzaufwendungen} \times 100}{\text{Ordentliche Aufwendungen}} = \frac{430.238,23 \text{ €}}{47.726.452,17 \text{ €}} \times 100 = 0,90\%$$

Gemeinde Eitorf	31.12.2017	31.12.2018	31.12.2019	31.12.2020	31.12.2021	31.12.2022
ZLQ	1,07 %	1,00 %	0,84 %	0,80 %	0,63 %	0,90 %

Die Zinslastquote ist in 2022 um 0,27 % auf 0,90 % gestiegen. Dieser Anstieg ist als Ausdruck der abrupt und deutlich gestiegenen Zinsen in 2022 zu verstehen, obwohl sich die Kreditverbindlichkeiten (Investitions- und Liquiditätskredite) im Vergleich zu 2021 sogar leicht verringert haben. Für die Folgejahre scheint ein Sinken der Kennzahl eher unrealistisch.

Aufwandsdeckungsgrad (ADG)

Diese Kennzahl zeigt an, zu welchem Anteil die ordentlichen Aufwendungen durch ordentliche Erträge gedeckt werden können. Ein finanzielles Gleichgewicht kann nur durch eine vollständige Deckung erreicht werden.

$$\text{Aufwandsdeckungsgrad} = \frac{\text{Ordentliche Erträge}}{\text{Ordentliche Aufwendungen}} = \frac{49.231.678,58 \text{ €}}{47.726.452,17 \text{ €}} \times 100 = 103,15\%$$

Gemeinde Eitorf	31.12.2017	31.12.2018	31.12.2019	31.12.2020	31.12.2021	31.12.2022
ADG	97,95 %	99,33 %	100,48 %	99,17 %	100,26 %	103,15 %

In 2022 konnte die Gemeinde ihre ordentlichen Aufwendungen mit den ordentlichen Erträgen decken. Dies findet Niederschlag in dem positiven Jahresergebnis in 2022. Der Aufwandsdeckungsgrad beträgt 103,15 %. Die Kennzahl steigerte sich im Vergleich zu 2021 sogar um 2,89 %. Ob diese Entwicklung in den kommenden Jahren anhält, darf mehr als bezweifelt werden.

Drittfinanzierungsquote (DFQ)

Die Kennzahl zeigt das Verhältnis zwischen den bilanziellen Abschreibungen und den Erträgen aus der Auflösung von Sonderposten im Haushaltsjahr. Sie gibt einen Hinweis auf die Frage, inwieweit die Erträge aus der Sonderpostenauflösung die Belastung durch Abschreibungen abmildern. Damit wird die Beeinflussung des Werteverzehrs durch die Drittfinanzierung deutlich.

$$\text{Drittfinanzierungsquote} = \frac{\text{Erträge aus der Auflösung von Sonderposten} \times 100}{\text{Bilanzielle Abschreibungen auf Anlagevermögen}} = \frac{3.323.096,96 \text{ €}}{4.825.308,48 \text{ €}} \times 100 = 68,87\%$$

Gemeinde Eitorf	31.12.2017	31.12.2018	31.12.2019	31.12.2020	31.12.2021	31.12.2022
DFQ	65,87 %	61,84 %	58,11 %	70,10 %	65,38 %	68,87 %

In 2022 konnten 68,87 % der Abschreibungen auf das gemeindliche Vermögen durch Erträge Dritter (Sonderposten) gedeckt werden. Im Vergleich zu 2021 ist die Quote um 3,49 % gestiegen. Die Abschreibungen sind in 2022 geringer ausgefallen als in 2021, da es keine Sonderabschreibungen in 2022 gab. Bei den Erträgen aus Sonderposten ist es genau umgekehrt, hier konnten viele erhaltene Anzahlungen/Pauschalen fertig gestellten Vermögensgegenständen zugeordnet und anteilig aufgelöst werden.

Fehlbetragsquote (FBQ)

Diese Kennzahl gibt Auskunft über den durch einen Fehlbetrag in Anspruch genommenen Eigenkapitalanteil. Da mögliche Sonderrücklagen hier jedoch unberücksichtigt bleiben müssen, bezieht die Kennzahl ausschließlich die Ausgleichsrücklage und die allgemeine Rücklage ein. Zur Ermittlung der Quote wird das negative Jahresergebnis ins Verhältnis zu diesen beiden Bilanzposten gesetzt.

$$\text{Fehlbetragsquote} = \frac{\text{Negatives Jahresergebnis} \times (-100)}{(\text{Ausgleichsrücklage} + \text{Allg. Rücklage})} = \frac{\text{n.V. €}}{28.483.581,74 \text{ €}} \times (-100) = \text{n.V.}$$

Gemeinde Eitorf	31.12.2017	31.12.2018	31.12.2019	31.12.2020	31.12.2021	31.12.2022
FBQ	-1,46 %	-1,67 %	n.v.	-1,91 %	n.V.	n.V.

Eine Fehlbetragsquote lässt sich für 2022 nicht ermitteln, da kein Fehlbetrag erzielt wurde. Ob dies auch in Zukunft so bleibt, ist mehr als fraglich.

Investitionsquote (InQ)

Die Kennzahl gibt Auskunft darüber, in welchem Umfang die Gemeinde Neuinvestitionen durch jährliche Abschreibungen erwirtschaftet.

$$\text{Investitionsquote} = \frac{\text{Bruttoinvestitionen} \times 100}{(\text{Abgänge des AV} + \text{Abschreibungen AV})} = \frac{4.484.643,31 \text{ €}}{4.983.471,42 \text{ €}} \times 100 = 89,99\%$$

Gemeinde Eitorf	31.12.2017	31.12.2018	31.12.2019	31.12.2020	31.12.2021	31.12.2022
InQ	56,98 %	89,15 %	76,80 %	252,71 %	88,05 %	89,99 %

Die Quote beläuft sich in 2022 auf 89,99 %. Im Vergleich zu 2021 ist die Quote gestiegen (um 1,94 %). Die Quote von unter 100 % bedeutet, dass das Vermögen schneller „verzehrt“ wird als neues Vermögen geschaffen wird. Wie sich die Quote in den Folgejahren entwickeln wird ist unklar.

Kurzfristige Verbindlichkeitsquote (KVbQ)

Wie hoch die Bilanz durch kurzfristiges Fremdkapital belastet wird, kann mit Hilfe der Kennzahl „Kurzfristige Verbindlichkeitsquote“ beurteilt werden.

$$\text{Kurzfristige Verbindlichkeitsquote} = \frac{\text{Kurzfristige Verbindlichkeiten} \times 100}{\text{Bilanzsumme}} = \frac{7.195.891,64 \text{ €}}{164.454.598,32 \text{ €}} \times 100 = 4,38\%$$

Gemeinde Eitorf	31.12.2017	31.12.2018	31.12.2019	31.12.2020	31.12.2021	31.12.2022
KVbQ	9,26 %	10,68 %	11,56 %	16,54 %	14,45 %	4,38 %

Der Anteil des kurzfristigen Fremdkapitals an der Bilanz der Gemeinde Eitorf hat sich gegenüber 2021 um 10,07 % verringert. So sind die kurzfristigen Verbindlichkeiten deutlich gesunken, da Liquiditätskredite in 2022 in langfristige Darlehen überführt worden sind. Die Bilanzsumme hat sich gleichzeitig nur geringfügig erhöht. Eine weitere Entwicklung der Kennzahl ist nur schwer zu prognostizieren.

Dynamischer Verschuldungsgrad (DVSG)

Mit Hilfe der Kennzahl „Dynamischer Verschuldungsgrad“ lässt sich die Schuldentilgungsfähigkeit der Gemeinde beurteilen. Sie hat dynamischen Charakter, weil sie mit dem Saldo aus laufender Verwaltungstätigkeit aus der Finanzrechnung eine zeitraumbezogene Größe enthält. Dieser Saldo zeigt bei jeder Gemeinde an, in welcher

Größenordnung freie Finanzmittel aus ihrer laufenden Geschäftstätigkeit im abgelaufenen Haushaltsjahr zur Verfügung stehen und damit zur möglichen Schuldentilgung genutzt werden könnten. Der Dynamische Verschuldungsgrad gibt an, in wie vielen Jahren es unter theoretisch gleichen Bedingungen möglich wäre, die Effektivverschuldung aus den zur Verfügung stehenden Finanzmitteln vollständig zu tilgen (Entschuldungsdauer).

$$\text{Dynamischer Verschuldungsgrad} = \frac{\text{Effektivverschuldung}^*}{\text{Saldo aus laufender Verwaltungstätigkeit (FP/FR)}} = \frac{52.070.189,32 \text{ €}}{3.810.641,72 \text{ €}} = 13,66$$

* Effektivverschuldung = Gesamtes Fremdkapital ./ liquide Mittel ./ kurzfristige Forderungen

Gemeinde Eitorf	31.12.2017	31.12.2018	31.12.2019	31.12.2020	31.12.2021	31.12.2022
DVsG	72,50 Jahre	17,75 Jahre	23,45 Jahre	28,08 Jahre	78,49 Jahre	13,66 Jahre

Mit dem Jahresergebnis 2022 würde es 13,66 Jahre dauern, um die Effektivverschuldung der Gemeinde Eitorf zu begleichen. Gegenüber 2021 ist die Kennzahl deutlich gesunken. Gleichbleibende Bedingungen sind bei den Jahresabschlüssen der Gemeinde Eitorf eher unrealistisch und insofern die Aussagekraft dieser Kennzahl begrenzt.

Liquidität 2. Grades (Li2)

Die Kennzahl gibt stichtagsbezogen Auskunft über die „kurzfristige Liquidität“ der Kommune. Sie zeigt auf, in welchem Umfang die kurzfristigen Verbindlichkeiten zum Bilanzstichtag durch die vorhandenen liquiden Mittel und die kurzfristigen Forderungen gedeckt werden können.

$$\text{Liquidität 2. Grades} = \frac{\text{Liquide Mittel + Kurzfristige Forderungen} \times 100}{\text{Kurzfristige Verbindlichkeiten}} = \frac{3.792.825,67 \text{ €}}{7.195.891,64 \text{ €}} \times 100 = 52,71\%$$

Gemeinde Eitorf	31.12.2017	31.12.2018	31.12.2019	31.12.2020	31.12.2021	31.12.2022
Li2	11,93 %	21,17 %	26,94 %	10,53 %	17,06 %	52,71 %

Die Gemeinde Eitorf könnte zum Bilanzstichtag 31.12.2022 ihre kurzfristigen Verbindlichkeiten zu 52,71 % mit eigener Liquidität und kurzfristigen Forderungen decken. Gegenüber 2021 hat sich die Kennzahl um 35,65 % erhöht. Die kurzfristigen Verbindlichkeiten sind infolge der Umschuldung von Liquiditätskrediten deutlich gesunken, sodass der deutliche Anstieg dieser Kennzahl vor allem darin begründet liegt. Wie sich die Kennzahl entwickeln wird, kann zum jetzigen Zeitpunkt nicht gesagt werden.

Eigenkapitalquote 1 (EkQ1)

Die Kennzahl „Eigenkapitalquote 1“ misst den Anteil des Eigenkapitals am gesamten bilanzierten Kapital (Gesamtkapital) auf der Passivseite der kommunalen Bilanz. Die Eigenkapitalquote kann bei einer Gemeinde ein wichtiger Bonitätsindikator sein.

$$\text{Eigenkapitalquote 1} = \frac{\text{Eigenkapital} \times 100}{\text{Bilanzsumme}} = \frac{31.098.098,69 \text{ €}}{164.454.598,32 \text{ €}} \times 100 = 18,91\%$$

Gemeinde Eitorf	31.12.2017	31.12.2018	31.12.2019	31.12.2020	31.12.2021	31.12.2022
EkQ1	17,50 %	17,01 %	17,10 %	16,29 %	17,08 %	18,91 %

Die Eigenkapitalquote 1 steigt durch das positive Jahresergebnis in 2022 auf 18,91 %. In der Zukunft scheinen solche Steigerungen eher unwahrscheinlich, da unter anderem die Isolierungen nach dem NKF-CUIG ab 2026 das Eigenkapital zusätzlich belasten werden.

Eigenkapitalquote 2 (EkQ2)

Die Kennzahl „Eigenkapitalquote 2“ misst den Anteil des „wirtschaftlichen Eigenkapitals“ am gesamten bilanzierten Kapital (Gesamtkapital) auf der Passivseite der kommunalen Bilanz. Weil bei den Gemeinden die Sonderposten als Bilanzposten mit Eigenkapitalcharakter einen wesentlichen Ansatz in der Bilanz darstellen, wird die Wertgröße „Eigenkapital“ um die „langfristigen“ Sonderposten erweitert.

$$\text{Eigenkapitalquote 2} = \frac{\text{Eigenkapital + SoPo Zuwendungen/Beiträge} \times 100}{\text{Bilanzsumme}} = \frac{100.581.815,09 \text{ €}}{164.452.598,32 \text{ €}} \times 100 = 61,16\%$$

Gemeinde Eitorf	31.12.2017	31.12.2018	31.12.2019	31.12.2020	31.12.2021	31.12.2022
EkQ2	61,03 %	59,26 %	57,83 %	54,33 %	57,51 %	61,16 %

Die Eigenkapitalquote 2 ist in 2022 um 3,65 % gestiegen. Sowohl das Eigenkapital als auch die Sonderposten haben sich deutlich erhöht und die Bilanzsumme ist im Gegenzug nur geringfügig angestiegen.

Anlagendeckungsgrad 2 (AnD2)

Die Kennzahl „Anlagendeckungsgrad 2“ gibt an, wie viel Prozent des Anlagevermögens langfristig finanziert sind. Bei der Berechnung dieser Kennzahl werden dem Anlagevermögen die langfristigen Passivposten Eigenkapital, Sonderposten, die Eigenkapitalanteile aufweisen und langfristiges Fremdkapital gegenübergestellt.

$$\text{Anlagendeckungsgrad II} = \frac{\text{Eigenkapital + SoPo Zuwendungen/Beiträge + langfr. Fremdkapital} \times 100}{\text{Anlagevermögen}} = \frac{144.176.063,39 \text{ €}}{157.232.846,94 \text{ €}} \times 100 = 91,70\%$$

Gemeinde Eitorf	31.12.2017	31.12.2018	31.12.2019	31.12.2020	31.12.2021	31.12.2022
AnD2	83,16 %	83,22 %	83,08 %	76,91 %	81,24 %	91,70 %

Die Kennzahl ist in 2022 gegenüber 2021 deutlich angestiegen, da sich das Anlagevermögen kaum verringert hat, aber das Eigenkapital und die Sonderposten deutlich angestiegen sind. Zudem sind die langfristigen Verbindlichkeiten (Investitionskredite) aufgrund der Umschuldung von Liquiditätskrediten deutlich gestiegen. Ideal wäre ein Wert von mindestens 100 %, denn dann wäre langfristiges Vermögen auch langfristig finanziert.

Infrastrukturquote (ISQ)

Diese Kennzahl stellt ein Verhältnis zwischen dem Infrastrukturvermögen und dem Gesamtvermögen auf der Aktivseite der Bilanz her. Sie gibt Aufschluss darüber, ob die Höhe des Infrastrukturvermögens den wirtschaftlichen Rahmenbedingungen der Gemeinde entspricht. In Einzelfällen kann es sachgerecht sein, auch die Gebietsgröße der Gemeinde oder andere örtliche Besonderheiten bei der Bewertung dieser Kennzahl zu berücksichtigen.

$$\text{Infrastrukturquote} = \frac{\text{Infrastrukturvermögen} \times 100}{\text{Bilanzsumme}} = \frac{73.970.577,33 \text{ €}}{164.452.598,32 \text{ €}} \times 100 = 44,98\%$$

Gemeinde Eitorf	31.12.2017	31.12.2018	31.12.2019	31.12.2020	31.12.2021	31.12.2022
ISQ	55,20 %	52,77 %	51,19 %	48,02 %	46,08 %	44,98 %

Die Bilanzsumme hat sich in 2022 geringfügig erhöht und das Infrastrukturvermögen aufgrund von Abschreibungen deutlich reduziert, sodass sich die Kennzahl um 1,10 % verringert. Eine weitere Verringerung in den Folgejahren ist zu vermuten.

Vorgänge von besonderer Bedeutung nach Abschluss des Haushaltsjahres 2022

Zwischen dem Abschluss des Haushaltsjahres 2022 und der Berichtserstellung (Juni 2023) tobt der Krieg in der Ukraine weiterhin. Gleichzeitig ist die Inflation in 2023 auch nicht nennenswert gefallen und die EZB hat die Zinsen im Euroraum als Maßnahme gegen die Inflation weiter erhöht.

Personalwirtschaft

An dieser Stelle soll kurz ein Überblick über die personelle Situation der Gemeinde Eitorf gegeben werden. Grundsätzlich hat sich an der Aussage der letzten Jahre in diesem Bereich nichts geändert. Zum 31.12.2022 hatte die Gemeinde Eitorf rund 250 aktive Mitarbeiter und Beamte. Dabei steht die Gemeinde Eitorf weiterhin vor demselben Problem wie viele andere Kommunen in Deutschland auch. In den nächsten Jahren gehen viele langjährige Mitarbeiter in den Ruhestand. Mit ihnen geht auch ein umfangreiches Wissen. Dieses Wissen gilt es rechtzeitig an nachrückende Mitarbeiter weiterzugeben. Aus diesem Grund bildet die Gemeinde Eitorf seit einigen Jahren wieder vermehrt aus, um die Abgänge im Verwaltungsbereich rechtzeitig kompensieren zu können.

Weiterhin schwierig gestaltet sich die Nachbesetzung in spezialisierten Bereichen (Technik, IT bspw.). Hier konnte die Gemeinde Eitorf die Stellen bisher noch immer mit qualifiziertem Personal besetzen, aber das Bewerberfeld ist nicht mehr so groß wie vor einigen Jahren noch und zudem steht die Gemeinde bei diesem Personal in Konkurrenz zur privaten Wirtschaft und auch anderen Kommunen. Hier gilt es den Arbeitsplatz bei der Gemeinde Eitorf attraktiv zu gestalten und auch so zu bewerben, um auch künftig geeignetes Personal zu gewinnen und halten zu können.

Hinzu kommt noch, dass mit der Zeit immer weitere und komplexere Aufgaben auf die Gemeindeverwaltung zugekommen sind und zukommen werden (bspw. Vergaben, Steuern, Digitalisierung). Diese Aufgaben erfordern gut ausgebildetes zusätzliches Personal bzw. gut fortgebildetes Personal. Zudem ist zu prüfen inwiefern interkommunale Zusammenarbeiten bei solchen Themen zielführend sein können.

Wichtige Vorgänge und Nachträge, Chancen und Risiken, örtliche Besonderheiten

Das Jahr 2022 schließt trotz eines Krieges sowie einer daraus resultierend deutlich gestiegenen Inflation erfreulich mit einem Jahresüberschuss ab. Ein Teil dieses guten Jahresergebnisses resultiert aus der Isolierung nach dem NKF-CUIG NRW. Jedoch wäre auch ohne die Isolierung ein positives Ergebnis erzielt worden.

Chancen

Zum Jahresabschluss 2022 lassen sich die Chancen der Gemeinde Eitorf im Wesentlichen mit den aktuellen Entwicklungen im Bereich Digitalisierung und weiterem Wachstum durch Zuzug zu verbinden.

Fortschreitende Digitalisierung

Die Gemeinde Eitorf arbeitet daran sich im digitalen Bereich besser aufzustellen. So sind bereits einige Bürgerdienste online abrufbar und können komplett digital erledigt werden. Dadurch können sich Bürger/Einwohner den Weg ins Rathaus sparen. Für die Mitarbeiter bedeutet dies teilweise eine Entlastung, da die Abwicklung vollständig digital erfolgt oder nur noch wenige Arbeitsschritte manuell erledigt werden müssen. Weiterhin steht mit der Einführung eines Dokumentenmanagementsystems eine weitere Digitalisierung der internen Arbeitsabläufe an. Dadurch soll eine weitere Entlastung sowie Transparenz der Arbeitsabläufe erreicht werden.

Zuzug und weiteres Wachstum

Weiterhin liegt großes Potential im weiteren Wachstum der Gemeinde Eitorf. Die Nachfrage nach Wohnraum/Bestandsimmobilien/Baugrundstücken ist weiterhin ungebrochen.

Risiken

Die Gemengelage der Risiken ist nochmals deutlich gewachsen im Vergleich zu 2021. Vielfach ist die Rede von multiplen Krisen, die gleichzeitig auftreten und bewältigt werden wollen. Nachfolgend ein Überblick über die für die Gemeinde Eitorf aktuell dringlichsten Krisen/Risiken.

Krieg in der Ukraine

Weiterhin herrscht Krieg in der Ukraine. Ein Ende des Konflikts ist derzeit nicht absehbar. Es haben viele Geflüchtete in Deutschland Schutz gesucht. Ein Teil davon hat sich auch in der Gemeinde Eitorf niedergelassen. Hier besteht die Herausforderung vor allem in der Unterbringung dieser Personen, da die Kapazitäten ausgeschöpft sind und bereits eine Halle (an der ehemaligen Schule Irlenborn) für die Unterbringung Geflüchteter genutzt werden muss. Ein weiterer Zustrom an Geflüchteten würde die Gemeinde Eitorf nur unzureichend bewältigen können, da Kapazitäten fehlen.

Situation Asyl

Abseits des Krieges in der Ukraine hat sich in 2022 die Situation im Bereich Asyl verschärft. So ist die Anzahl der neu angekommenen Flüchtlinge deutlich gestiegen. Ein Ende des Zustroms an Asylsuchenden ist nicht in Sicht, da immer neue Krisen (bspw. Konflikt in Mali) immer neue Fluchtbewegungen auslösen. Die Versorgung und Unterbringung dieser Personen gestaltet sich schwierig, da kaum freie Plätze in den Unterkünften verfügbar sind (s. Situation Ukraine-Krieg) oben.

Inflation und Teuerung im Energie-/Baubereich/Personalbereich

Die in 2022 deutlich gestiegene Inflation stellt weiter ein erhebliches Risiko für die Gemeinde Eitorf dar. Vor allem im Bereich Energie ist mit dem Auslaufen der langfristigen Verträge Ende 2022 nochmals eine deutliche Kostensteigerung verbunden, die nur teilweise durch die Strom- und Gaspreisbremse kompensiert werden kann. Im Bereich Personal sind durch den Tarifabschluss aus April 2023 die Personalkosten deutlich gestiegen (Mehrkosten im hohen sechsstelligen Eurobereich). Bauvorhaben verteuern sich deutlich ob der gestiegenen Material- und Lohnkosten. Ob und inwiefern alle vorgesehenen Projekte in Zukunft abgewickelt werden können (Neubau Rathaus bspw.), muss genau abgewogen werden.

Steigende Zinsen

Die Zinsen im Euroraum sind in 2022 mit atemberaubender Geschwindigkeit gestiegen. Die Folge ist, dass die Kommunen – wie auch die Gemeinde Eitorf – deutlich mehr Zinsen für langfristige und kurzfristige Darlehen aufbringen muss. Der Anstieg der Zinsen hat sich in 2023 weiter fortgesetzt. Derzeit (Juni 2023) liegen Zinsen für kurz- und langfristige Kredite bei ca. 4 %. Vor etwas über einem Jahr lagen diese Werte bei ca. 1 % für langfristige und bei 0 % oder sogar noch im negativen Bereich bei kurzfristigen Darlehen. Neben steigenden Kosten für bspw. Bauprojekte steigen zusätzlich noch die Finanzierungskosten in Form der Zinsen. Durch diese Entwicklung ist es fraglich, ob alle vorgesehenen Bauprojekte in nächste Zeit abgewickelt werden können.

Personalsituation/neues Personal

Ein weiteres Risiko ergibt sich in dem Bereich Demographie. So geht ein großer Teil der Beschäftigten der Gemeinde Eitorf in den kommenden 10 Jahren in den Ruhestand oder ist bereits in den Ruhestand eingetreten. Teilweise ist es bereits jetzt schwierig qualifiziertes Personal in ausreichender Menge zu finden. Neben dem „Ersatz“ von ausscheidendem Personal wird aufgrund neuer zusätzlicher Aufgaben (bspw. Ausweitung Wohngeld, Einführung flächendeckende Ganztagsbetreuung) noch zusätzliches Personal benötigt. Dabei rückt keine

ausreichende Menge an qualifiziertem Personal nach, da die Personen schlicht nicht vorhanden sind. Es scheint daher wahrscheinlich zu sein, dass die Gemeinde Eitorf zukünftig auf Stellenausschreibungen keine oder keine geeigneten Bewerbungen erhält.

Belastungen im Bereich des Kreisjugendamtes

Die Aufwendungen für das Kreisjugendamt steigen weiter an. Inzwischen sind die Aufwendungen deutlich höher als die Aufwendungen für die Allgemeine Kreisumlage. Ein Ende des Anstiegs ist nicht ersichtlich, vielmehr ist mit dem Nachtragshaushalt 2022 des Rhein-Sieg-Kreises ein weiterer Anstieg des Umlagesatzes beschlossen worden.

Sonstiges

Prüfung des Jahresabschlusses 2022


Gemäß § 92 Absatz 3 i.V.m. § 59 Absatz 3 GO NRW prüft der Rechnungsprüfungsausschuss der Gemeinde die Eröffnungsbilanz sowie in den folgenden Jahren die Jahresabschlüsse und den Gesamtabchluss der Gemeinde.

In der Sitzung des Rechnungsprüfungsausschusses der Gemeinde Eitorf am 14. Juni 2007 wurde dieses Thema erörtert. Es bestand Einvernehmen, dass die geforderten Leistungen in einer kleinen Gemeinde vom RPA nicht geleistet werden können, und man sich daher, wie im übrigen in allen anderen Gemeinden des Rhein-Sieg-Kreises, sich der Möglichkeiten des § 104 Absatz 6 der Gemeindeordnung bedienen wird: „Die örtliche Rechnungsprüfung kann sich mit Zustimmung des Rechnungsprüfungsausschusses Dritter als Prüfer bedienen“.

Daher wurde mit der Prüfung der Eröffnungsbilanz sowie der bisherigen Jahresabschlüsse bis 2021 die Wirtschaftsprüfungsgesellschaft Rödl & Partner beauftragt. Der Rechnungsprüfungsausschuss hat in seiner Sitzung am 20.10.2022 beschlossen, mit der Prüfung des Jahresabschlusses 2022 entsprechend zu verfahren.

Bestätigt:

Eitorf, 15.09.2023



Viehof
Bürgermeister

Aufgestellt:

Eitorf, 15.09.2023



Bohlscheid
Stv. Kämmerer

Anhang

zum Jahresabschluss 2022

gemäß § 45 KomHVO NRW

Inhaltsverzeichnis

	Seite
Bilanzierungs- und Bewertungsgrundsätze	2
Erläuterungen zu den einzelnen Bilanzpositionen:	
Aktiva	3 – 7
• Anlagevermögen	
• Umlaufvermögen	
• Aktive Rechnungsabgrenzung	
Passiva	8 – 11
• Eigenkapital	
• Sonderposten	
• Rückstellungen	
• Verbindlichkeiten/Anteil Kreditverbindlichkeiten Corona-Pandemie	
• Passive Rechnungsabgrenzung	
Rückstellungsübersicht 31.12.2022	12
Erläuterungen zu den Positionen der Ergebnisrechnung 2022	13 – 15
Erläuterung zur Finanzrechnung 2022	15 – 18
Interne Verrechnungen	19 – 20
Forderungsspiegel 2022	21
Verbindlichkeitenspiegel 2022	22
Anlagenspiegel 2022	23
Über- und außerplanmäßige Aufwendungen/Auszahlungen 2022	24
Erläuterungen zur Entwicklung des Eigenkapitals/ Erläuterung Isolation Corona-Schäden gem. § 5 Abs. 5 NKF-CIG NRW	25 – 26
Erläuterungen gem. § 38 Abs. 2 und § 45 Abs. 2 Ziffer 10 KomHVO	26
Sonderabschreibungen gem. § 36 Abs. 6 KomHVO NRW / Angaben gem. § 44 und § 45 KomHVO NRW / Übertragene Ermächtigungen	27
Abwicklung Gute Schule 2020	28
Berichtigung von Wertansätzen gem. § 58 KomHVO NRW	28
Übersichten/Angaben gem. § 95 Abs. 3 GO NRW	29 – 31

Bilanzierungs- und Bewertungsgrundsätze

Der Jahresabschluss der Gemeinde Eitorf wurde nach den Rechnungslegungsvorschriften der Gemeindeordnung NRW (GO NRW) und der Kommunalhaushaltsverordnung NRW (KomHVO NRW) erstellt.

Die Schlussbilanz zum 31.12.2022 enthält sämtliche Vermögensgegenstände, Schulden und Rechnungsabgrenzungsposten. Die Bilanzansätze sind zum Bilanzstichtag vorsichtig und einzeln bewertet worden. Alle bis zum Zeitpunkt der Bilanzaufstellung bekannt gewordenen Risiken wurden aufgenommen.

Die Ermittlung der Wertansätze für die Eröffnungsbilanz erfolgte gemäß § 92 Abs. 2 GO NRW auf der Grundlage von vorsichtig geschätzten Zeitwerten. Diese Werte gelten für die künftigen Haushaltsjahre als Anschaffungs- und Herstellungskosten. Zugänge wurden mit den Anschaffungs- und Herstellungskosten angesetzt.

Die Werte wurden um die planmäßigen Abschreibungen vermindert. Diese wurden nach der voraussichtlichen Nutzungsdauer der Vermögensgegenstände entsprechend den Bestimmungen des kommunalen Haushaltsrechts linear vorgenommen. Für den Medienbestand der Gemeindebibliothek wurde ein Festwert gebildet.

Bewegliche, selbständig nutzbare Gegenstände des Anlagevermögens ab einem Wert von 800 € netto werden aktiviert und linear abgeschrieben. Vermögensgegenstände unterhalb dieser Wertgrenze werden unmittelbar als Aufwand verbucht.

Forderungen und Sonstige Vermögensgegenstände sind mit ihrem Nominalwert bilanziert. Den Ausfallrisiken wurde durch Pauschal- und Einzelwertberichtigung Rechnung getragen.

Die Rückstellungen decken alle erkennbaren Verpflichtungen in angemessener Höhe.

Die Verbindlichkeiten sind mit dem jeweiligen Rückzahlungsbetrag passiviert.

Erläuterungen zu den einzelnen Bilanzpositionen

Nachfolgend sind die wesentlichen Änderungen der einzelnen Bilanzpositionen des Jahresabschlusses 2022 gegenüber dem vom Rat der Gemeinde Eitorf am 06. Dezember 2022 festgestellten Jahresabschluss 2021 dargestellt:

	31.12.2022	31.12.2021	Abweichung in €
AKTIVA			
0. Bilanzierungshilfe Corona-Pandemie			
0.1 Aufwendungen zur Erhaltung der gemeindlichen Leistungsf.	3.002.139,21	1.663.093,51	1.339.045,70
1. Anlagevermögen			
1.1 Immaterielle Vermögensgegenstände	39.326,20	27.185,58	12.140,62
1.2 Sachanlagen			
1.2.1 Unbebaute Grdstücke u. grdstücksgl. Rechte			
1.2.1.1 Grünflächen	8.178.423,73	8.278.124,79	-99.701,06
1.2.1.2 Ackerland	22.825,40	22.825,40	0,00
1.2.1.3 Wald, Forsten	317.417,90	317.417,90	0,00
1.2.1.4 Sonstige unbebaute Grundstücke	2.001.720,60	1.678.513,57	323.207,03
1.2.2 Bebaute Grdstücke u. grdstücksgl. Rechte			
1.2.2.1 Kindertageseinrichtungen	547.745,93	554.974,07	-7.228,14
1.2.2.2 Schulen	17.707.481,42	18.367.908,99	-660.427,57
1.2.2.3 Wohnbauten	796.608,80	828.330,26	-31.721,46
1.2.2.4 Sonst. Dienst-, Geschäfts- u. a. Betriebsgebäude	23.830.751,87	18.500.591,70	5.330.160,17
1.2.3 Infrastrukturvermögen			
1.2.3.1 Grund und Boden des Infrastrukturvermögens	11.825.370,28	11.825.096,81	273,47
1.2.3.2 Brücken und Tunnel	4.432.134,96	4.573.478,79	-141.343,83
1.2.3.3 Gleisanl. mit Streckenausüst. u. Sicherheitsanl			
1.2.3.4 Entwässerungs- u. Abwasserbeseitigungsanlagen			
1.2.3.5 Straßennetz mit Wegen, Plätzen, Verkehrslenk.	55.772.160,41	56.972.574,71	-1.200.414,30
1.2.3.6 Sonstige Bauten des Infrastrukturvermögens	1.940.911,68	2.142.756,70	-201.845,02
1.2.4 Bauten auf fremdem Grund und Boden	1.061,71	36.425,29	-35.363,58
1.2.5 Kunstgegenstände, Kulturdenkmäler	62.510,50	61.250,00	1.260,50
1.2.6 Maschinen u. techn. Anlagen, Fahrzeuge	7.027.651,70	2.321.234,19	4.706.417,51
1.2.7 Betriebs- und Geschäftsausstattung	1.513.528,44	1.621.215,66	-107.687,22
1.2.8 Geleistete Anzahlungen, Anlagen im Bau	822.461,28	9.554.529,38	-8.732.068,10
1.3 Finanzanlagen			
1.3.1 Anteile an verbundenen Unternehmen	373.504,56	373.504,56	0,00
1.3.2 Beteiligungen	682.024,78	681.774,78	250,00
1.3.3 Sondervermögen	17.932.941,56	17.932.941,56	0,00
1.3.4 Wertpapiere des Anlagevermögens	1.367.453,46	871.467,52	495.985,94
1.3.5 Ausleihungen			
1.3.5.1 an verbundene Unternehmen			
1.3.5.2 an Beteiligungen			
1.3.5.3 an Sondervermögen			
1.3.5.4 Sonstige Ausleihungen	36.829,77	37.525,12	-695,35
Summe Anlagevermögen	157.232.846,94	157.581.647,33	-348.800,39
2. Umlaufvermögen			
2.1 Vorräte			
2.1.1 Roh-, Hilfs- u. Betriebsstoffe, Waren	3.269,17	25.110,55	-21.841,38
2.1.2 Geleistete Anzahlungen			
2.2 Forderungen u. sonst. Vermögensgegenstände			
2.2.1 Öff.-rechtl. Ford. und Ford. aus Transferleist.			
2.2.1.1 Gebühren	210.137,32	194.405,15	15.732,17
2.2.1.2 Beiträge	31.440,97	291,00	31.149,97
2.2.1.3 Steuern	1.077.702,11	445.819,51	631.882,60
2.2.1.4 Forderungen aus Transferleistungen	1.653.225,25	2.257.883,42	-604.658,17
2.2.1.5 Sonstige öff.-rechtl. Forderungen	333.127,62	118.877,21	214.250,41
2.2.2 Privatrechtl. Forderungen			
2.2.2.1 gegenüber dem privaten Bereich	144.444,51	230.433,87	-85.989,36
2.2.2.2 gegenüber dem öffentlichen Bereich	39.478,18	148.187,79	-108.709,61
2.2.2.3 gegen verbundene Unternehmen	61.040,75	69.518,47	-8.477,72
2.2.2.4 gegen Beteiligungen			
2.2.2.5 gegen Sondervermögen			
2.2.3 Sonstige Vermögensgegenstände	37.571,03	192.870,62	-155.299,59
2.3 Wertpapiere des Umlaufvermögens			
2.4 Liquide Mittel	252.698,20	591.060,87	-338.362,67
Summe Umlaufvermögen	3.844.135,11	4.274.458,46	-430.323,35
3. Aktive Rechnungsabgrenzung	375.477,06	356.468,28	19.008,78
SUMME AKTIVA	164.454.598,32	163.875.667,58	578.930,74

Anlagevermögen

Aufwendungen zur Erhaltung der gemeindlichen Leistungsfähigkeit

Unter dieser Bilanzposition werden die durch die Corona-Pandemie entstandenen finanziellen Belastungen des gemeindlichen Haushalts ausgewiesen. Die Belastungen werden als außerordentlicher Ertrag im jeweiligen Haushaltsjahr „neutralisiert“ und in der Bilanz in dieser ab 2020 neu geschaffenen Position vor dem Anlagevermögen gesammelt. In 2022 wurden 1.339.045,70 € im Rahmen des NKF-CUIG NRW isoliert und bei dieser Position verbucht. Insgesamt weist die Position zum 31.12.2022 einen Buchwert von 3.002.139,21 € aus. Der Posten wird nach derzeitigem Rechtsstand frühestens ab 2026 abgeschrieben und/oder (anteilig) gegen die Allgemeine Rücklage verrechnet, bis dahin werden weitere mögliche Belastungen dort gesammelt.

Immaterielle Vermögensgegenstände

Die Position immaterielle Vermögensgegenstände beinhaltet Konzessionen und Lizenzen für bspw. Software. Der Buchwert der immateriellen Vermögensgegenstände beläuft sich zum 31.12.2022 auf 39.326,20 €. Zugängen im Haushaltsjahr 2022 in Höhe von 23.539,71 € stehen Abschreibungen von 11.399,09 € gegenüber. Hierdurch erhöht sich der Buchwert zum 31.12.2022 um 12.140,62 € auf 39.326,20 €.

Unbebaute Grundstücke und grundstücksgleiche Rechte

Die Bilanzposition Grünflächen verzeichnet in 2022 Zugänge von 4.301,85 €. Bei den Zugängen handelt es sich um Beschaffungen von Spielgeräten für die gemeindlichen Spielplätze. Abschreibungen auf das Vermögen bei dieser Position (vor allem Sport- und Spielplätze) ergeben 2022 einen Betrag von 104.002,91 €. Der Buchwert der Grünflächen verringert sich somit zum 31.12.2022 um 99.701,06 € auf 8.178.423,73 €.

Die Position Ackerland verändert sich nicht zum Vorjahr. Der Buchwert beträgt zum 31.12.2022 weiterhin 22.825,40 €. Die Position Wald und Forsten verzeichnet auch zum 31.12.2022 weiterhin einen Buchwert von 317.417,90 €. Die Sonstigen unbebauten Grundstücke verzeichnen im Jahr 2022 einen Zugang von 323.207,03 € (Flächen für das Baugebiet West III). Dadurch erhöht sich der Buchwert zum 31.12.2022 auf 2.001.720,60 €.

Bebaute Grundstücke und grundstücksgleiche Rechte

Der Buchwert der Kinder- und Jugendeinrichtungen zum 31.12.2022 verringert sich durch Abschreibungen in Höhe von 7.228,14 € auf 547.745,93 €. Im Bereich der Schulen gibt es einen Zugang von 2.601,10 € und es fallen Abschreibungen in Höhe von 663.028,67 € an. Dadurch ergibt sich am 31.12.2022 ein Buchwert von 17.707.481,42 €.

Die Abschreibungen bei den Wohnbauten belaufen sich auf 31.721,46 €. Der Buchwert bei den Wohnbauten verringert sich somit zum 31.12.2022 von 828.330,26 € auf 796.608,80 €.

Die Sonstigen Dienst-, Geschäfts- und Betriebsgebäude verzeichnen in 2022 einen Zugang in Höhe von 2.976,35 € und einen Zugang durch eine Umbuchung in Höhe von 5.835.253,36 € (Anteil Gebäude Fertigstellung Hermann-Weber-Bad). Die Abschreibungen bei dieser Position belaufen sich auf 508.069,54 €. Insgesamt erhöht sich der Buchwert zum 31.12.2022 auf 23.830.751,87 €.

Infrastrukturvermögen

Die Bilanzposition Grund und Boden des Infrastrukturvermögens erhöht sich um Zugänge von 833,47 € und reduziert sich um Abgänge in Höhe von 560,00 €. Bei den Zu- und Abgängen handelt es sich um den An- und Verkauf kleinerer Grundstücksflächen. Insgesamt erhöht sich der Wert des Grund und Bodens des Infrastrukturvermögens zum 31.12.2022 auf 11.825.370,28 €.

Die Position Brücken und Tunnel verringert sich um Abschreibungen in Höhe von 141.343,83 €. Der Buchwert der Bilanzposition Brücken und Tunnel beträgt zum 31.12.2022 somit 4.432.134,96 €.

Das Straßennetz mit Wegen, Plätzen und Verkehrslenkungsanlagen verzeichnet Zugänge in Höhe von 1.030.204,87 €, sowie Zugänge durch Umbuchungen in Höhe von 100.578,78 €. Bei den Zugängen handelt es sich vor allem um Zugänge infolge einer Bilanzkorrektur nach § 58 KomHVO NRW. Bei den Zugängen durch Umbuchungen handelt es sich um die Fertigstellung des Ausbaus der Verbindungsstraße Neuer Garten/Dorfstr. Das Straßennetz mit Wegen, Plätzen und Verkehrslenkungsanlagen wurde in 2022 mit 2.331.197,95 € abgeschrieben, weshalb sich der Buchwert zum 31.12.2022 auf 55.772.160,41 € verringert.

Die Sonstigen Bauten des Infrastrukturvermögens reduzieren sich 2022 um Abschreibungen von 201.845,02 € und weisen zum 31.12.2022 einen Buchwert von 1.940.911,68 € aus.

Bauten auf fremdem Grund und Boden

Die Bauten auf fremdem Grund und Boden sind in 2022 planmäßig mit 35.363,58 € abgeschrieben worden. Der Buchwert der Bauten auf fremdem Grund und Boden beläuft sich zum 31.12.2022 auf 1.061,71 €.

Kunstgegenstände, Kulturdenkmäler

Die Kunstgegenstände verzeichnen im Jahr 2022 einen Zugang in Höhe von 1.260,50 €. Der Buchwert erhöht sich somit zum 31.12.2022 auf 62.510,50 €. Bei dem Zugang handelt es sich um ein Bild, welches im Hermann-Weber-Bad ausgestellt wird.

Maschinen und technische Anlagen, Fahrzeuge

Im Jahr 2022 sind bei den Maschinen, technischen Anlagen und Fahrzeugen Zugänge in Höhe von 527.516,30 € erfolgt. Zusätzlich sind Zugänge durch Umbuchungen in Höhe von 4.623.760,42 € erfolgt. Die Zugänge und ein Teil der Umbuchungen beziehen sich vor allem auf die Beschaffungen von Fahrzeugen für die Feuerwehr (Drehleiter, HLF u.a.). Der Großteil der Umbuchungen bezieht sich auf die Fertigstellung des Hermann-Weber-Bades und betrifft Betriebsvorrichtungen (Becken, Rutsche u.a.) und technische Anlagen (Lüftung, Badwasseraufbereitung u.a.). Von den Umbuchungen entfällt ein Anteil von 3.709.068,01 € auf das Hermann-Weber-Bad. Abgänge erfolgten in Höhe von 156.907,59 €. Die Abschreibungen belaufen sich in 2022 auf 444.858,21 €. Der Buchwert der Maschinen, technischen Anlagen und Fahrzeuge erhöht sich zum 31.12.2022 auf 7.027.651,70 €.

Betriebs- und Geschäftsausstattung

Die Betriebs- und Geschäftsausstattung verzeichnet Zugänge in Höhe von 244.441,73 €. Es erfolgten keine Abgänge. Die Betriebs- und Geschäftsausstattung wurde 2022 mit 352.128,95 € abgeschrieben und weist zum 31.12.2022 einen Buchwert von 1.513.528,44 € aus.

Geleistete Anzahlungen, Anlagen im Bau

Unter dieser Bilanzposition werden Maßnahmen zusammengefasst, welche sich im Bau befinden und zum 31.12.2022 noch nicht abgeschlossen worden sind.

Folgende Zugänge sind in 2022 erfolgt:

	Zugänge aus Vorjahren:
• Sanierung HWB	9.019.819,30 €
• Minispielfeld Eitorf	2.649,95 €
• Verbindungsstr. Neuer Garten/Dorfstr.	17.295,70 €
• Neubau Kindergarten Eitorf	100.939,15 €
• Straße „Auf den Wiesen“	7.554,12 €
• Straße Klusenbitze	1.007,57 €
• Gerätewagen Logistik	8.032,50 €
• HLF 20-16	8.032,50 €
• Straße Dammweg	2.317,42 €
• Straße Wiesenweg	1.712,88 €
• Fahrzeug Drehleiter 23/12	8.032,50 €
• Belagererneuerung Sportplatz Eitorf	0,00 €
• Straße „Parallelstraße Im Auel/Siegstr.“	0,00 €
• Ersatzbeschaffung LF 20 (1)	0,00 €
• Ersatzbeschaffung LF 20 (2)	0,00 €
• Ausbau Auelswiese	0,00 €
• Anbau Lehrerzimmer Sekundarschule	0,00 €
• Ersatzneubau Krabachbrücke	0,00 €

Darüber hinaus bestehen zum 31.12.2022 noch folgende Anlagen im Bau:

• Fluttur Scheidsbach	8.048,98 €
• Hochwasserschutz	37.377,68 €
• Umbau ZOB	13.375,83 €
• Anbau Sekundarschule	96.422,41 €
• Straßenausbau „Gräfenwiese“	13.918,73 €
• Straßenausbau „Zum Höhenstein“	95.959,02 €
• Straßenausbau „Krewelstr.“	11.499,34 €
• Straßenausbau „Spinnerweg“	12.349,64 €
• Bahnüberführung Brückenstr.	60.088,46 €
• Strandbar HWB	5.686,19 €
• Ingenieurleistungen barrierefreier Ausbau Bushaltestellen	22.409,51 €

Insgesamt belaufen sich die Zugänge bei den Anlagen im Bau in 2022 auf 1.827.524,46 €. In 2022 sind folgende Maßnahmen fertiggestellt worden:

• Sanierung Hermann-Weber Bad mit einer Summe von	9.187.287,48 €
• Verbindungsstr. Neuer Garten/Dorfstr. mit einer Summe von	100.578,78 €
• Drehleiter 23/12 mit einer Summe von	764.713,50 €
• HLF 20-16 mit einer Summe von	507.012,80 €

Die noch nicht fertig gestellten Anlagen im Bau, welche in 2022 keine Zugänge verzeichnet haben, werden weiter verfolgt sobald personelle Kapazitäten vorhanden sind oder aber die Projekte vom jeweiligen Partner weiter voran getrieben und abgerechnet werden (Bahnüberführung Brückenstr. z.B.).

Der Buchwert der Anlagen im Bau beläuft sich zum 31.12.2022 auf 822.461,28 €.

Finanzanlagen:

Unter den Finanzanlagen sind die Vermögensgegenstände angesetzt, die auf Dauer finanziellen Anlagezwecken oder Unternehmensverbindungen sowie damit zusammenhängenden Ausleihungen dienen. Dazu gehören die Anteile an verbundenen Unternehmen, die Beteiligungen, die Sondervermögen, die Wertpapiere des Anlagevermögens und die Ausleihungen.

Bei den Beteiligungen ergibt sich ein Zugang von 250,00 €. Die Gemeinde Eitorf ist Mitglied der Bürgerenergie Rhein-Sieg eG geworden. Der Buchwert der Beteiligungen beläuft sich zum 31.12.2022 auf 682.024,78 €. Der übrige Betrag bei den Beteiligungen setzt sich wie folgt zusammen:

Anteile der Gemeinde Eitorf an der civitec (2,94 %), an der Gemeinnützigen Wohnungsbaugesellschaft für den Rhein-Sieg-Kreis mbH (4,33 %), der d-NRW AöR (0,0814 %) sowie an der VHS Rhein-Sieg (7,31 %).

Die Wertpapiere des Anlagevermögens erhöhen sich um Zugänge von 495.985,94 €. Der Zugang resultiert aus der Abfindung für die Übernahme eines neuen Beamten von einem anderen Dienstherrn. Der Buchwert beläuft sich zum 31.12.2022 auf insgesamt 1.367.453,46 € und bezieht sich vollständig auf die Anteile der Gemeinde Eitorf am KVR-Fonds der Rheinischen Versorgungskasse. Dieser dient zur Liquiditätssicherung für die Pensionsrückstellungen.

Bei den Sonstigen Ausleihungen ist ein Abgang von 695,35 € zu verzeichnen (Tilgung Darlehen Gemeinnützige Wohnungsbaugesellschaft). Der Buchwert zum 31.12.2022 beläuft sich hier auf 36.829,77 €.

Alle übrigen Positionen im Bereich der Finanzanlagen sind im Vergleich zu 2021 unverändert geblieben und setzen sich wie folgt zusammen:

- Anteile an verbundenen Unternehmen 373.504,56 €; darunter ist der Anteil der Gemeinde Eitorf an der Entwicklungs GmbH Eitorf mit 50,04 % erfasst.
- Sondervermögen 17.932.941,56 €; darunter sind die 100 % Anteile an den Eigenbetrieben Ver- und Entsorgung (Gemeindewerke Eitorf) erfasst.

Umlaufvermögen

Vorräte

Der Buchwert hat sich im Vergleich zum Vorjahr verändert und beträgt zum 31.12.2022 3.269,17 €. In 2022 wurden ca. 333,66 Tonnen Streusalz im Wert von 21.841,38 € verbraucht. Der Buchwert zum 31.12.2022 bezieht sich auf den restlichen Bestand an Streusalz, andere Vorräte sind nicht in der Bilanz ausgewiesen.

Forderungen

Unabhängig von den Wertveränderungen, welche sich durch das laufende Geschäft in 2022 ergeben haben (Zahlungen auf Altforderungen/neue Forderungen aufgrund entsprechender Ertragsbuchungen) wurden alle Forderungen im Rahmen der Jahresabschlussarbeiten 2022 neu bewertet und berichtigt.

Bereits im Laufe des Jahres wurden Einzelwertberichtigungen mittels Niederschlagungen in Höhe von 19.065,25 € vorgenommen.

Zum Jahresabschluss 2022 erfolgte dann darüber hinaus eine Pauschalwertberichtigung der verbleibenden Forderungsbestände. Das Ausfallrisiko wurde hierbei unter Berücksichtigung von Erfahrungswerten aus Vorjahren ermittelt. Abgesehen von den grundstücksbezogenen Forderungen (Erschließungsbeiträge/Grundsteuer), bei denen kein Abschlag für Zeitablauf eingeplant wurde, da diese langfristig durchsetzbar sind, erfolgten folgende Abschläge:

- Forderungen mit einer Fälligkeit bis zum 31.12.2019	100 %
- Forderungen mit Fälligkeiten zwischen 01.01.2020 bis 31.12.2020	75 %
- Forderungen mit Fälligkeiten zwischen 01.01.2021 bis 31.12.2021	50 %
- Forderungen mit Fälligkeiten ab dem 01.01.2022	kein Abschlag

Insgesamt belaufen sich die Forderungen (inkl. sonstige Vermögensgegenstände) zum 31.12.2022 auf 3.588.167,74 €. Die Forderungen haben sich gegenüber dem 31.12.2021 um 70.119,30 € verringert. Im Forderungsbestand ist bei den Forderungen aus Steuern ein Betrag von ca. 650.000 € enthalten, der sich auf die Schlussabrechnung der Einkommensteuer- und Umsatzsteuerbeteiligung bezieht. Dieser Betrag ist deutlich höher als in den Vorjahren. Diese Forderungen sind in 2023 beglichen worden und insofern sicher. Weiterhin ist ein Großteil der Forderungen aus Transferleistungen als sicher einzustufen, da eine Summe von 1.517.690 € aus dem Programm Gute Schule 2020 resultiert. Diese Forderung bezieht sich auf einen Tilgungsanspruch dieser Darlehen durch das Land NRW und ist ebenfalls als gesichert einzustufen. In den sonstigen öffentlich-rechtlichen Forderungen ist eine Summe von ca. 300.000 € enthalten, die aus Erstattungsansprüchen von anderen Dienstherren für die Übernahme von Beamten resultieren. Diese Forderungen sind ebenfalls als sicher einzustufen. Insgesamt ist damit ein Betrag von fast 2,5 Mio. € an Forderungen als sicher einzustufen. Diese Summe wurde entsprechend auch nicht korrigiert. Die restlichen Forderungen wurden nach dem oben beschriebenen Schema korrigiert.

Aktive Rechnungsabgrenzung

Durch Rechnungsabgrenzungsposten (RAP) werden Aufwendungen und Erträge den einzelnen Haushaltsjahren periodengerecht zugerechnet. Aktive Rechnungsabgrenzungsposten (ARAP) sind Auszahlungen vor dem Abschlussstichtag, soweit sie Aufwendungen für eine bestimmte Zeit nach diesem Tag darstellen. Zum Bilanzstichtag 31.12.2022 wurden Aktive Rechnungsabgrenzungsposten in Höhe von 375.477,06 € gebildet. Hierbei handelt es sich um die Beamtenbezüge 01/23 (107.915,57 €), Versorgungsaufwendungen Beamte 01/23 (106.670,00 €) und Sonstige Aufwendungen (160.891,49 €), welche alle regelmäßig im Voraus zahlungswirksam werden.

	31.12.2022	31.12.2021	Abweichung in €
PASSIVA			
1. Eigenkapital			
1.1 Allgemeine Rücklage	28.483.581,74	26.244.340,41	2.239.241,33
1.2 Sonderrücklagen			
1.3 Ausgleichsrücklage			0,00
1.4 Jahresüberschuss / -fehlbetrag	2.614.516,95	1.752.486,66	862.030,29
Summe Eigenkapital	31.098.098,69	27.996.827,07	3.101.271,62
2. Sonderposten			
2.1 für Zuwendungen	49.766.103,00	46.538.432,84	3.227.670,16
2.2 für Beiträge	19.717.613,40	19.711.466,39	6.147,01
2.3 für den Gebührenaussgleich			
2.4 Sonstige Sonderposten	4.554.352,95	4.812.933,01	-258.580,06
Summe Sonderposten	74.038.069,35	71.062.832,24	2.975.237,11
3. Rückstellungen			
3.1 Pensionsrückstellungen	27.972.748,00	26.657.997,00	1.314.751,00
3.2 Rückstellungen für Deponien und Altlasten			
3.3 Instandhaltungsrückstellungen	1.169.546,46	468.534,11	701.012,35
3.4 Sonstige Rückstellungen	1.600.184,74	1.996.278,16	-396.093,42
Summe Rückstellungen	30.742.479,20	29.122.809,27	1.619.669,93
4. Verbindlichkeiten			
4.1 Anleihen			
4.2 Verbindlichkeiten aus Krediten für Investition			
4.2.1 von verbundenen Unternehmen			
4.2.2 von Beteiligungen			
4.2.3 von Sondervermögen			
4.2.4 vom öffentlichen Bereich			
4.2.5 vom privaten Kreditmarkt	17.924.644,15	8.421.849,42	9.502.794,73
4.3 Verbindlichkeiten aus Krediten zur Liquiditätssich	2.793.722,35	15.112.652,78	-12.318.930,43
4.4 Verb. aus Vorgängen, die Kreditaufn. wirt. gleich.			
4.5 Verbindlichkeiten aus Lieferungen und Leistungen	1.191.665,61	1.145.721,83	45.943,78
4.6 Verbindlichkeiten aus Transferleistungen	300.737,48	49.293,13	251.444,35
4.7 Sonstige Verbindlichkeiten	829.146,47	843.115,60	-13.969,13
4.8 Erhaltene Anzahlungen	2.080.619,73	6.530.761,39	-4.450.141,66
Summe Verbindlichkeiten	25.120.535,79	32.103.394,15	-6.982.858,36
5. Passive Rechnungsabgrenzung	3.455.415,29	3.589.804,85	-134.389,56
SUMME PASSIVA	164.454.598,32	163.875.667,58	578.930,74

Eigenkapital

Das Haushaltsjahr 2022 schließt mit einem Überschuss von 2.614.516,95 € ab. Gegenüber der Haushaltsplanung 2022 ist dies eine Verbesserung von rund 2,53 Mio. € (Überschuss laut Plan 2022 78.367,00 €). Die Verbesserung resultiert vor allem aus deutlich höheren Erträgen als in der Planung 2022 veranschlagt. Bei den ordentlichen Erträgen sind insgesamt ca. 4,07 Mio. € Mehrerträge erzielt worden. Im Gegenzug haben die ordentlichen Aufwendungen, hier vor allem die Versorgungsaufwendungen, die Aufwendungen für Sach- und Dienstleistungen sowie die Transferaufwendungen über den Planansätzen 2022 abgeschlossen. Die Mehraufwendungen belaufen sich dabei auf fast knapp 0,95 Mio. €. Dadurch ergibt sich das insgesamt positive Ergebnis mit einem Überschuss von 2.614.516,95 €. Das Eigenkapital wird um diesen Betrag verbessert.

Sonderposten

Sonderposten für Zuwendungen

Neu gebildeten Sonderposten für Zuwendungen in Höhe von 5.718.305,66 € stehen ertragswirksame Auflösungen von 2.490.635,50 € gegenüber. Im Vergleich zum Vorjahr erhöhen sich die Sonderposten für Zuwendungen um 3.227.670,16 €. Der Buchwert der Sonderposten für Zuwendungen beläuft sich zum 31.12.2022 auf 49.766.103,00 €. Die neu gebildeten Sonderposten beruhen vor allem auf der Umbuchung von erhaltenen Zuschüssen/Investitionspauschalen der vergangenen Jahre. Diese wurden dem 2022 in Betrieb gegangenen Hermann-Weber-Bad zugeordnet.

Sonderposten für Beiträge

Die Sonderposten für Beiträge erhöhen sich um Zugänge von 580.028,41 € und verringern sich um den in 2022 aufgelösten Betrag von 573.881,40 €. Zum 31.12.2022 erhöht sich der Buchwert der Sonderposten für Beiträge um 6.147,01 € auf 19.717.613,40 €.

Sonstige Sonderposten

Die sonstigen Sonderposten weisen in 2022 keine Zugänge auf und werden mit 258.580,06 € ertragswirksam aufgelöst. Der Buchwert zum 31.12.2022 beläuft sich auf 4.554.352,95 €.

Rückstellungen

Die Rückstellungen gliedern sich in 3 Gruppen und zwar Pensions-, Instandhaltungs- und Sonstige Rückstellungen.

Pensionsrückstellungen

Unter den Pensionsrückstellungen sind die Rückstellungen für aktive Beamte und Versorgungsempfänger sowie Rückstellungen zur Beihilfe zusammengefasst. Zum Jahresabschluss 2022 erhöhen sich die Pensionsrückstellungen in Summe um 1.314.751,00 € auf einen Buchwert von 27.972.748,00 €.

Die Erhöhung der Pensionsrückstellungen ist insgesamt höher ausgefallen als in der Haushaltsplanung veranschlagt. Der Mehraufwand gegenüber der Planung beläuft sich auf ca. 0,76 Mio. €. Die Erhöhung ist vor allem durch die Übernahme von einer neuen Beamtin von einem anderen Dienstherrn entstanden und war so in der Planung nicht berücksichtigt. Für die volle Übernahme der Pensionsverpflichtung ist mit einer entsprechenden Erstattungsverpflichtung in 2023 zu rechnen.

Instandhaltungsrückstellungen

Im Bereich der Instandhaltungsrückstellungen besteht die Rückstellung zur Sanierung des Hermann-Weber-Bades weiter mit einem Betrag von 61.219,25 € in der Bilanz. Die Maßnahme zieht sich aufgrund diverser Mängel und Streitverfahren hin. In 2023 ist davon auszugehen, dass die meisten Mängel beseitigt werden (Austausch Fliesen) und die Rückstellung genutzt wird oder aufgelöst werden kann.

Für die Sanierung des Hängestegs ist ein Betrag von 3.340,00 € in 2022 in Anspruch genommen worden. Damit ist die Maßnahme abgewickelt worden. Für die Dachsanierung am Oberstufenhaus wurden in 2022 285.647,65 € in Anspruch genommen. Die Maßnahme wird in 2023 beendet und abgerechnet werden.

Die Notbeleuchtung im Siegtal-Gymnasium wurde 2022 erneuert. Die Kosten dafür beliefen sich auf lediglich 3.639,04 €, sodass ein Restbetrag aus dieser Rückstellung in Höhe von 16.360,96 € ertragswirksam aufgelöst werden konnte.

Die Straße Rodder „Am Hollerbach“ wurde in 2022 saniert. Die hierfür gebildete Rückstellung von 40.000 € wurde mit 32.453,82 € ausgeschöpft. Der Restbetrag von 7.546,18 € wurde ertragswirksam aufgelöst.

Neu gebildet wurde eine Rückstellung über 1.050.000 € für die Sanierung der Siegparkhalle. Die Siegparkhalle wurde durch einen Brand im Juli 2022 schwer beschädigt. Für den Aufbau sowie die Sanierung der beschädigten Teile sowie einem kompletten Austausch des Hallenbodens und der Decke in der Halle wird eine Rückstellung in Höhe von 1.050.000 € gebildet. Mit der Umsetzung der Maßnahme soll in 2023 begonnen werden.

Insgesamt weisen die Instandhaltungsrückstellungen zum 31.12.2022 einen Buchwert von 1.169.546,46 € aus.

Sonstige Rückstellungen

Für die Prüfung des Jahresabschlusses 2021 in 2022 wurde der Rückstellung ein Betrag von 23.026,50 € entnommen. Für die voraussichtlichen Prüfkosten des Jahresabschlusses 2022 wurde ein Betrag in Höhe von 23.681,00 € zugeführt, sodass sich der Buchwert zum 31.12.22 auf 23.681,00 € beläuft.

Der Rückstellung für die leistungsorientierte Bezahlung (LOB) der tariflich Beschäftigten wurde 2022 ein Betrag von 81.783,07 € entnommen und ein Betrag von 93.064,84 € zugeführt. Die Rückstellung weist demnach zum 31.12.22 einen Buchwert von 93.064,84 € aus.

Für die überörtliche Prüfung durch die GPA wurde der Rückstellung ein Betrag von 10.000,00 € zugeführt. Der Buchwert beträgt zum 31.12.2022 69.263,40 €. Die nächste überörtliche Prüfung durch die GPA ist für 2023 angekündigt, die gebildete Rückstellung wird die Prüfkosten voraussichtlich abdecken.

Aus den Rückstellungen für geleistete Überstunden und nicht genommenen Urlaub sind in 2022 Beträge von 177.769,11 € bzw. 405.988,62 € entnommen worden und Beträge von 176.401,07 € bzw. 474.649,93 € zugeführt worden. Daraus resultiert für die Rückstellung für geleistete Überstunden zum 31.12.22 ein Betrag von 176.401,07 € und für die Rückstellung für nicht genommenen Urlaub ein Betrag von 474.649,93 € zum 31.12.22.

Weiterhin besteht zum 31.12.22 eine Rückstellung über 100.000,00 € für den Abriss des Parkhauses am Bahnhof. Eine Freimachung des Geländes könnte jederzeit erforderlich sein.

Das Verfahren über eine mögliche Rückzahlung von Gewerbesteuern inkl. Nachforderungszinsen ist weiterhin noch nicht abgeschlossen. Allerdings ist der zu erwartende Rückzahlungsbetrag deutlich geringer als im bisherigen Rückstellungsbetrag dargestellt. Aus diesem Grund ist eine Summe von 943.481,96 € aufgelöst worden. Es verbleibt ein Betrag von 50.000,00 € zum 31.12.22 bestehen.

Für Altersteilzeitmaßnahmen im Bereich der Beamten sind 2022 58.159,00 € einer Rückstellung zugeführt worden. Diese weist damit zum 31.12.22 einen Buchwert von 85.632,00 € aus.

Die für den Abriss des Pavillons an der Grundschule Eitorf vorgesehene Rückstellung hat sich im Jahr 2022 nicht verändert. Der zum 31.12.22 verbliebene Restbetrag in Höhe von 127.492,50 € bleibt weiterhin bestehen, die Pavillons sind zwar bereits abgerissen, aber größere Abrissarbeiten im Bereich der Fundamente müssen noch durchgeführt werden, wenn die Bauarbeiten an der geplanten neuen Kita auf dem Gelände beginnen (voraussichtlich in 2023).

Für eine wahrscheinliche Vorsteuerkorrektur im Bereich des Hermann-Weber-Bades ist eine Rückstellung von 400.000 € gebildet worden. Die genaue Höhe dieser Korrektur wird derzeit mit einem Steuerberater erarbeitet.

Insgesamt belaufen sich die sonstigen Rückstellungen zum 31.12.2022 auf 1.600.184,74 €.

Verbindlichkeiten

Die Verbindlichkeiten aus Krediten müssen in Verbindlichkeiten aus Krediten für Investitionen und in Verbindlichkeiten aus Krediten zur Liquiditätssicherung unterteilt werden. Die Summe der Verbindlichkeiten aus Krediten für Investitionen (Schulden gegenüber Kreditinstituten) ist von 2021 nach 2022 deutlich gestiegen. Die Verbindlichkeiten belaufen sich zum 31.12.2022 auf 17.924.644,15 €. Im Vergleich zum Vorjahr sind die Verbindlichkeiten aus Krediten für Investitionen um 9.502.794,73 € gestiegen. Der Anstieg resultiert aus einer Kreditaufnahme zu Beginn des Jahres 2022. Mit dieser Kreditaufnahme wurden bisher über Liquiditätskredite vorfinanzierte Maßnahmen (Neubau Bauhof/Feuerwehr, Sanierung HWB u.a.) langfristig finanziert. Entsprechend reduziert wurden die Liquiditätskredite.

Die Liquiditätskredite weisen zum 31.12.2022 einen Stand von 2.793.722,35 € aus. Gegenüber dem Vorjahr sind die Liquiditätskredite um 12.318.930,43 € gesunken.

$$\text{Verschuldungsgrad} = \frac{\text{Fremdkapital} \times 100}{\text{Eigenkapital}} = \frac{51.012.664,06 \text{ €}}{31.098.098,69 \text{ €}} \times 100 = 164,04\%$$

Verschuldungsgrad	2017	2018	2019	2020	2021	2022
Gemeinde Eitorf	163,89 %	169,84 %	162,30 %	192,08 %	186,56 %	164,04 %

Das Fremdkapital setzt sich aus den Verbindlichkeiten aus Lieferungen und Leistungen, den Verbindlichkeiten aus Transferleistungen, den Sonstigen Verbindlichkeiten und den Verbindlichkeiten aus Krediten zusammen. Ferner werden hier noch die Pensionsrückstellungen hinzugerechnet, da diese der Art nach dem Fremdkapital zugehörig sind. Das Eigenkapital setzt sich aus Allgemeiner Rücklage und Ausgleichsrücklage zusammen.

Der Verschuldungsgrad setzt das Fremdkapital in Relation zum Eigenkapital. Die Kennzahl wird genutzt, um das Kreditrisiko abzugrenzen. In 2022 wird ein Wert von 164,04 % erreicht, der im Vergleich zu 2021 um ca. 22,5 % Prozent niedriger ausfällt. Das Eigenkapital ist durch den erhöhten Jahresüberschuss sowie durch eine Bilanzkorrektur nach § 58 KomHVO NRW deutlich gestiegen, die Verbindlichkeiten haben sich im Gegenzug sogar etwas verringert.

In den Folgejahren ist mit einem weiteren Anstieg der Kennzahl zu rechnen, da sowohl das Fremdkapital infolge von erforderlichen Kreditaufnahmen für die Vielzahl von Investitionsvorhaben deutlich steigen wird, als auch das Eigenkapital eher ab- als zunehmen wird. Zudem muss die Abschreibung/Verrechnung der Isolierungen nach dem NKF-CUIG NRW ab 2026 berücksichtigt werden wodurch sich die Situation beim Eigenkapital noch einmal verschlechtern wird.

Die Verbindlichkeiten aus Lieferungen und Leistungen erhöhen sich zum 31.12.22 geringfügig um 45.943,78 € auf 1.191.665,61 €. Diese Verbindlichkeiten betreffen Lieferungen und Leistungen, die in 2022 erbracht worden sind, jedoch der Gemeinde Eitorf erst in 2023 in Rechnung gestellt wurden oder erst in 2023 fällig werden. Die Verbindlichkeiten aus Transferleistungen erhöhen sich um 251.444,35 € auf 300.737,48 €. Die Sonstigen Verbindlichkeiten verringern sich um 13.969,13 € auf 829.146,47 €. Bei den erhaltenen Anzahlungen ergibt sich eine Reduzierung um 4.450.141,66,19 €. Diese liegt vor allem an der Umbuchung von erhaltenen Zuschüssen und angesparten Investitionspauschalen auf Sonderposten. Diese Umbuchungen betreffen 2022 vor allem die Fertigstellung des Hermann-Weber Bades.

Anteil Kreditverbindlichkeiten Corona gem. § 5 Abs. 6 NKF-CIG NRW

In den Verbindlichkeiten aus Liquiditätskrediten ist zum 31.12.2022 kein Anteil zur Finanzierung von Schäden aus der Corona-Pandemie enthalten. Die laufende Verwaltungstätigkeit schließt in der Finanzrechnung 2022 mit einem positiven Saldo ab. Der negative Saldo aus Investitionstätigkeit in 2022 bezieht sich auf Investitionen, die nicht durch Corona bedingt sind. Gleiche Maßgaben galten bereits für die Haushaltsjahre 2020 und 2021. Insofern sind bisher keine Liquiditätskredite zur Finanzierung von Schäden aus Corona benötigt worden.

Passive Rechnungsabgrenzung

Passive Rechnungsabgrenzungsposten (PRAP) sind zu bilden, wenn Einzahlungen vor dem Bilanzstichtag einen Ertrag für spätere Jahre darstellen. Bei der ausgewiesenen Summe zum 31.12.2022 in Höhe von 3.455.415,29 € handelt es sich im Wesentlichen um gezahlte Gebühren für Grabnutzungsrechte (3.200.745,68 €), welche von den Gebührenzahlern im Voraus für den gesamten Nutzungszeitraum (im Regelfall 30 Jahre) gezahlt werden. Sonstige passive Rechnungsabgrenzungsposten wie z. B. die Einzahlungen für Klassenfahrten in Folgejahren belaufen sich auf 254.669,61 €. Die passiven Rechnungsabgrenzungsposten werden in den Jahren, in denen sie ertragswirksam sind, aufgelöst.

Rückstellungsübersicht 31.12.2022

	Ansatz 01.01.2022	Inanspruch- nahme	Zuführung	Auflösung	Ansatz 31.12.2022
Pensionsrückstellungen					
Pensionsrückstellung für Beschäftigte*	6.725.824,00	0,00	1.286.565,00	0,00	8.012.389,00
Pensionsrückstellung f. Versorgungsempfänger*	13.829.630,00	254.183,00	0,00	0,00	13.575.447,00
Beihilferückstellung für Beschäftigte*	1.969.796,00	0,00	278.786,00	0,00	2.248.582,00
Beihilferückstellung für Versorgungsempfänger*	4.132.747,00	0,00	3.583,00	0,00	4.136.330,00
Gesamt:	26.657.997,00	254.183,00	1.568.934,00	0,00	27.972.748,00
Instandhaltungsrückstellungen					
Rückstellung Sanierung HWB	61.219,25	0,00	0,00	0,00	61.219,25
Sanierung Hängesteg	3.340,00	3.340,00	0,00	0,00	0,00
Dach Oberstufenhaus	343.974,86	285.647,65	0,00	0,00	58.327,21
Notbeleuchtung Gymnasium	20.000,00	3.639,04	0,00	16.360,96	0,00
Straße Rodder „Am Holterbach“	40.000,00	32.453,82	0,00	7.546,18	0,00
Sanierung Brandschaden Siegparkhalle	0,00	0,00	1.050.000,00	0,00	1.050.000,00
Gesamt:	468.534,11	325.080,51	1.050.000,00	23.907,14	1.169.546,46
Sonstige Rückstellungen					
Rückstellung Abriss Pavillon Grundschule Eitorf	127.492,50	0,00	0,00	0,00	127.492,50
Rückstellung überörtliche Prüfung GPA	59.263,40	0,00	10.000,00	0,00	69.263,40
Rückstellung Prüfung Jahresabschluss	23.026,50	23.026,50	23.681,00	0,00	23.681,00
Rückstellung für nicht genommenen Urlaub	405.988,62	405.988,62	474.649,93	0,00	474.649,93
Rückstellung für geleistete Überstd.	177.769,11	177.769,11	176.401,07	0,00	176.401,07
Rückstellung für Altersteilzeit	27.473,00	0,00	58.159,00	0,00	85.632,00
Vertrag DB	100.000,00	0,00	0,00	0,00	100.000,00
Rückstellung LOB	81.783,07	81.783,07	93.064,84	0,00	93.064,84
Rückstellung für Steuer-rückzahlungsverpflichtungen inkl. Zinsen	993.481,96	0,00	0,00	943.481,96	50.000,00
Rückstellung Steuerkorrektur Vorsteuer/Umsatzsteuer HWB	0,00	0,00	400.000,00	0,00	400.000,00
Gesamt:	1.996.278,16	688.567,30	1.235.955,84	943.481,96	1.600.184,74

*Die Aufteilung der einzelnen Rückstellungen ist verändert gegenüber dem 31.12.2021, da mehrere Beamte pensioniert worden sind und die betreffenden Rückstellungen von den Beschäftigten auf die Versorgungsempfänger umgebucht worden sind.

Erläuterungen zu den Positionen der Ergebnisrechnung 2022

Ergebnisrechnung							
Gemeinde Eitorf							
Nr.	Bezeichnung	Ergebnis 2021	Fortg. Ansatz 2022	davon Ermächtigungsübertragungen aus VJ	Ergebnis 2022	Vergl. Fortg. Ansatz-Erg.	Ermächtigungsübertragungen in FJ
01	Steuern und ähnliche Abgaben	23.340.070,87	23.555.954,00	0,00	25.066.128,43	-1.510.174,43	0,00
02	+ Zuwendungen und allgemeine Umlagen	13.900.068,36	15.569.455,00	0,00	15.987.344,57	-417.889,57	0,00
03	+ Sonstige Transfererträge	57.263,76	260.000,00	0,00	268.492,19	-8.492,19	0,00
04	+ Öffentlich-rechtliche Leistungsentgelte	1.937.443,92	2.229.629,00	0,00	2.350.018,20	-120.389,20	0,00
05	+ Privatrechtliche Leistungsentgelte	126.076,77	219.925,00	0,00	187.729,37	32.195,63	0,00
06	+ Kostenerstattungen und Kostenumlagen	1.648.250,64	2.321.121,00	0,00	3.252.528,86	-931.407,86	0,00
07	+ Sonstige ordentliche Erträge	1.142.835,25	1.007.898,00	0,00	2.119.436,96	-1.111.538,96	0,00
08	+ Aktivierte Eigenleistungen	0,00	0,00	0,00	0,00	0,00	0,00
09	+/-Bestandsveränderungen	0,00	0,00	0,00	0,00	0,00	0,00
10	= Ordentliche Erträge	42.152.009,57	45.163.982,00	0,00	49.231.678,58	-4.067.696,58	0,00
11	- Personalaufwendungen	-8.371.106,90	-9.655.435,00	0,00	-9.881.027,55	225.592,55	0,00
12	- Versorgungsaufwendungen	-939.798,18	-1.247.457,00	0,00	-968.054,15	-279.402,85	0,00
13	- Aufwendungen für Sach- und Dienstleistungen	-4.904.119,51	-6.366.748,00	0,00	-6.785.179,56	418.431,56	0,00
14	- Bilanzielle Abschreibungen	-4.907.325,22	-4.855.414,00	0,00	-4.825.308,48	-30.105,52	0,00
15	- Transferaufwendungen	-21.021.276,88	-22.459.657,00	0,00	-22.832.674,05	373.017,05	0,00
16	- Sonstige ordentliche Aufwendungen	-1.899.638,55	-2.201.595,00	0,00	-2.434.208,38	232.613,38	0,00
17	= Ordentliche Aufwendungen	-42.043.265,24	-46.786.306,00	0,00	-47.726.452,17	940.146,17	0,00
18	= Ordentliches Ergebnis (=Zeilen 10 und 17)	108.744,33	-1.622.324,00	0,00	1.505.226,41	-3.217.550,41	0,00
19	+ Finanzerträge	244.971,72	197.100,00	0,00	200.483,07	-3.383,07	0,00
20	- Zinsen und sonstige Finanzaufwendungen	-264.322,90	-300.000,00	0,00	-430.238,23	130.238,23	0,00
21	= Finanzergebnis (=Zeilen 19 und 20)	-19.351,18	-102.900,00	0,00	-229.755,16	126.855,16	0,00
22	= Ergebnis der laufenden Verwaltungstätigkeit (= Zeilen 18 und 21)	89.393,15	-1.725.224,00	0,00	1.275.471,25	-3.000.695,25	0,00
23	+ Außerordentliche Erträge	1.663.093,51	1.803.591,00	0,00	1.339.045,70	464.545,30	0,00
24	- Außerordentliche Aufwendungen	0,00	0,00	0,00	0,00	0,00	0,00
25	= Außerordentliches Ergebnis (=Zeilen 23 und 24)	1.663.093,51	1.803.591,00	0,00	1.339.045,70	464.545,30	0,00
26	= Jahresergebnis (=Zeilen 22 und 25)	1.752.486,66	78.367,00	0,00	2.614.516,95	-2.536.149,95	0,00
27	- globaler Minderaufwand	0,00	0,00	0,00	0,00	0,00	0,00
28	= Jahresergebnis nach Abzug globaler Minderaufwand (=Zeilen 26 und 27)	1.752.486,66	78.367,00	0,00	2.614.516,95	-2.536.149,95	0,00

Ergebnisrechnung							
Gemeinde Eitorf							
Nr.	Bezeichnung	Ergebnis 2021	Fortg. Ansatz 2022	davon Ermächtigungsträgungen aus VJ	Ergebnis 2022	Vergl. Fortg. Ansatz-Erg.	Ermächtigungsträgungen in FJ
	Nachrichtlich: Verrechnung von Erträgen und Aufwendungen mit der allgemeinen Rücklage	0,00	0,00	0,00	0,00	0,00	0,00
29	Verrechnete Erträge bei Vermögensgegenständen	0,00	0,00	0,00	30.099,00	-30.099,00	0,00
30	Verrechnete Erträge bei Finanzanlagen	0,00	0,00	0,00	0,00	0,00	0,00
31	Verrechnete Aufwendungen bei Vermögensgegenständen	0,00	0,00	0,00	0,00	0,00	0,00
32	Verrechnete Aufwendungen bei Finanzanlagen	0,00	0,00	0,00	0,00	0,00	0,00
33	Verrechnungssaldo (= Zeilen 29 und 32)	0,00	0,00	0,00	30.099,00	-30.099,00	0,00

Ordentliche Erträge

Die **Steuern und ähnlichen Abgaben** setzen sich zusammen aus

Realsteuern (Grundsteuer und Gewerbesteuer)	12.877.573,51 €
Gemeindeanteil an den Gemeinschaftssteuern (Einkommensteuer/Umsatzsteuer)	10.734.313,92 €
sonstige Gemeindesteuern (Hunde-, Vergnügungs-, Zweitwohnungssteuer)	547.213,22 €
und Ausgleichsleistungen (Familienleistungsausgleich)	907.027,78 €

Auflösungserträge aus Sonderposten für Zuwendungen (2.490.635,50 €) bestimmen neben den Landeszuweisungen, insbesondere den Schlüsselzuweisungen (11.263.680,00 €), die **Zuwendungen und allgemeinen Umlagen**.

Die **sonstigen Transfererträge** machen in 2022 268.492,19 € aus und beziehen sich unter anderem auf die Erstattung von Leistungen für Asylbewerber, bei denen die Gemeinde Eitorf in Vorleistung getreten ist sowie Buchungen im Zusammenhang mit dem Programm Gute Schule 2020.

Die **öffentlich-rechtlichen Leistungsentgelte** setzen sich zusammen aus Verwaltungsgebühren (240.267,77 €), Benutzungsgebühren (1.535.869,03 €) und den Erträgen aus der Auflösung von Erschließungsbeiträgen (573.881,40 €).

Die **privatrechtlichen Leistungsentgelte** resultieren in erster Linie aus Mieten und Pachten sowie dem Verkauf von Vorräten und betragen in 2022 187.729,37 €.

Die **Kostenerstattungen u. Kostenumlagen** in Höhe von 3.252.528,86 € rühren zum größten Teil aus der Landeserstattung für die Betreuung der Flüchtlinge sowie aus Personalkostenerstattungen (z. B. Arge/Rhein-Sieg-Kreis).

Die Position „**Sonstige ordentliche Erträge**“ ist geprägt durch Konzessionsabgaben (507.934,85 €) sowie durch Säumniszuschläge (z. B. Nachforderungszinsen Gewerbesteuer) in Höhe von 85.902,13 €. Darüber hinaus wurden hier Zahlungen für Schadensfälle in Höhe von 44.492,47 € vereinnahmt. In 2022 wurden Erträge von 72.450,20 € aus der Herabsetzung der Pauschalwertberichtigung bzw. der Korrektur von Forderungen/Verbindlichkeiten sowie 968.757,14 € aus der Auflösung von Rückstellungen verbucht. Aus der Auflösung von Sonstigen Sonderposten resultieren Erträge in Höhe von 258.580,06 €.

Ordentliche Aufwendungen

Die **Personalaufwendungen** beinhalten die Löhne, Gehälter und Bezüge für die rd. 250 Beschäftigten der Gemeindeverwaltung Eitorf und belaufen sich 2022 auf 9.881.027,55 €.

Versorgungsaufwendungen für die Pensionäre der Gemeinde Eitorf machen in 2022 968.054,15 € aus.

Aufwendungen für Sach- und Dienstleistungen setzen sich zusammen aus

Unterhaltungskosten für Grundstücke und bauliche Anlagen	1.793.234,69 €
Unterhaltung des sonstigen unbeweglichen Vermögens (z. B. Straßen)	624.735,75 €
Erstattung Straßenentwässerung	367.884,75 €
Bewirtschaftungskosten	1.261.926,94 €
Unterhaltung des beweglichen Vermögens (z. B. Fahrzeuge)	516.743,48 €
Aufwendungen Schulbereich	961.814,77 €
Sonstiges	1.258.839,18 €

In den **bilanziellen Abschreibungen** in Höhe von 4.825.308,48 € findet der Werteverzehr des Anlagevermögens seinen Ausdruck. Der wesentliche Anteil entfällt auf das Infrastrukturvermögen sowie die Gebäude.

Die **Transferaufwendungen** als mit Abstand größte Aufwandsposition beinhalten die Kreisumlage (9.269.754,00 €), die Jugendamtsumlage (10.375.840,00 €), die ÖPNV-Umlage (398.128,00 €) sowie den Aufwand für die Gewerbesteuerumlage (606.717,25 €). Darüber hinaus Sozialtransferaufwendungen in Höhe von 1.136.714,93 €, die Investitionsumlage Krankenhaus (282.922,00 €) und Sonstige Transferaufwendungen in Höhe von 762.597,87 €.

Unter die **Sonstigen ordentlichen Aufwendungen** fallen Versicherungsleistungen und Steuern sowie Aufwendungen für Dienstleistungen oder die Inanspruchnahme von Rechten und Diensten Dritter sowie Korrekturen von Forderungen/Verbindlichkeiten im Rahmen der Einzel- und Pauschalwertberichtigung, in 2022 sind bei dieser Position 2.434.208,38 € verbucht worden.

Finanzrechnung 2022 und Erläuterungen zur Finanzrechnung 2022

Finanzrechnung							
Gemeinde Eitorf							
Nr.	Bezeichnung	Ergebnis 2021	Fortg. Ansatz mit HH-Resten 2022	davon Ermächtigungsübertragungen VJ	Ergebnis 2022	Vergl. Fortg. Ansatz-Ergebnis	Ermächtigungsübertragungen Folgejahr
01	Steuern und ähnliche Abgaben	22.932.787,20	23.555.954,00	0,00	24.405.495,83	-849.541,83	0,00
02	+ Zuwendungen und allgemeine Umlagen	11.060.944,04	13.113.008,00	0,00	13.987.870,63	-874.862,63	0,00
03	+ Sonstige Transfereinzahlungen	459.426,14	10.000,00	0,00	690.940,43	-680.940,43	0,00
04	+ Öffentlich-rechtliche Leistungsentgelte	1.399.637,50	1.548.640,00	0,00	1.890.935,43	-342.295,43	0,00
05	+ Privatrechtliche Leistungsentgelte	128.077,36	219.925,00	0,00	186.292,57	33.632,43	0,00
06	+ Kostenerstattungen, Kostenumlagen	1.748.721,81	1.745.546,00	0,00	2.532.001,44	-786.455,44	0,00
07	+ Sonstige Einzahlungen	615.340,46	749.890,00	0,00	876.872,59	-126.982,59	0,00
08	+ Zinsen und sonstige Finanzeinzahlungen	243.207,15	197.100,00	0,00	202.504,62	-5.404,62	0,00
09	= Einzahlungen aus laufender Verwaltungstätigkeit	38.588.141,66	41.140.063,00	0,00	44.772.913,54	-3.632.850,54	0,00

Finanzrechnung							
Gemeinde Eitorf							
Nr.	Bezeichnung	Ergebnis 2021	Fortg. Ansatz mit HH-Resten 2022	davon Ermächtigungsübertragungen VJ	Ergebnis 2022	Vergl. Fortg. Ansatz-Ergebnis	Ermächtigungsübertragungen Folgejahr
10	- Personalauszahlungen	-7.573.927,39	-8.794.800,00	0,00	-8.213.013,71	-581.786,29	0,00
11	- Versorgungsauszahlungen	-1.279.363,00	-1.300.000,00	0,00	-1.169.328,33	-130.671,67	0,00
12	- Auszahlungen für Sach- und Dienstleistungen	-5.226.405,30	-6.740.775,00	0,00	-5.983.164,94	-757.610,06	0,00
13	- Zinsen und sonstige Finanzauszahlungen	-264.391,35	-300.000,00	0,00	-339.828,72	39.828,72	0,00
14	- Transferauszahlungen	-21.697.625,90	-22.459.657,00	0,00	-23.340.666,85	881.009,85	0,00
15	- Sonstige Auszahlungen	-1.817.828,93	-2.194.095,00	0,00	-1.916.269,27	-277.825,73	0,00
16	= Auszahlungen aus laufender Verwaltungstätigkeit	-37.859.541,87	-41.789.327,00	0,00	-40.962.271,82	-827.055,18	0,00
17	= Saldo aus laufender Verwaltungstätigkeit (Zeilen 9 und 16)	728.599,79	-649.264,00	0,00	3.810.641,72	-4.459.905,72	0,00
18	+ Zuwendungen für Investitionsmaßnahmen	1.664.475,19	3.891.706,00	0,00	1.661.575,05	2.230.130,95	0,00
19	+ Einzahlungen aus der Veräußerung von Sachanlagen	46.536,00	6.000,00	0,00	30.660,00	-24.660,00	0,00
20	+ Einzahlungen aus d. Veräußerung v. Finanzanlagen	695,35	0,00	0,00	695,35	-695,35	0,00
21	+ Einzahlungen aus Beiträgen u.ä. Entgelten	930.707,47	1.647.270,00	0,00	925.549,66	721.720,34	0,00
22	+ Sonstige Investitionseinzahlungen	0,00	0,00	0,00	0,00	0,00	0,00
23	= Einzahlungen aus Investitionstätigkeit	2.642.414,01	5.544.976,00	0,00	2.618.480,06	2.926.495,94	0,00
24	- Auszahlungen für den Erwerb von Grundstücken und Gebäuden	-46.653,75	-2.897.000,00	0,00	-400.289,70	-2.496.710,30	-704.555,47
25	- Auszahlungen für Baumaßnahmen	-4.473.658,31	-6.198.800,00	0,00	-647.919,72	-5.550.880,28	0,00
26	- Auszahlungen für den Erwerb von bewegl. Anlagen	-1.164.649,28	-2.933.161,48	-94.071,48	-1.954.096,33	-979.065,15	-145.795,20
27	- Auszahlungen für den Erwerb von Finanzanlagen	-750,00	-1.000,00	0,00	-250,00	-750,00	0,00
28	- Auszahlungen von aktivierbaren Zuwendungen	0,00	0,00	0,00	0,00	0,00	0,00
29	- Sonstige Investitionsauszahlungen	0,00	-1.040.000,00	0,00	-1.039.953,00	-47,00	0,00
30	= Auszahlungen aus Investitionstätigkeit	-5.685.711,34	-13.069.961,48	-94.071,48	-4.042.508,75	-9.027.452,73	-850.350,67
31	= Saldo aus Investitionstätigkeit (Zeilen 23 und 30)	-3.043.297,33	-7.524.985,48	-94.071,48	-1.424.028,69	-6.100.956,79	-850.350,67
32	= Finanzmittelüberschuss/ -fehlbetrag (Zeilen 17 und 31)	-2.314.697,54	-8.174.249,48	-94.071,48	2.386.613,03	-10.560.862,51	-850.350,67

Finanzrechnung							
Gemeinde Eitorf							
Nr.	Bezeichnung	Ergebnis 2021	Fortg. Ansatz mit HH-Resten 2022	davon Ermächtigungsübertragungen VJ	Ergebnis 2022	Vergl. Fortg. Ansatz-Ergebnis	Ermächtigungsübertragungen Folgejahr
33	+ Aufnahme und Rückflüsse von Darlehen	0,00	18.261.106,00	0,00	10.830.191,48	7.430.914,52	0,00
34	+ Aufnahme von Krediten zur Liquiditätssicherung	35.670.252,31	1.374.527,00	0,00	37.678.625,30	-36.304.098,30	0,00
35	- Tilgung und Gewährung von Darlehen	-978.019,94	-1.314.629,00	0,00	-1.316.744,04	2.115,04	0,00
36	- Tilgung von Krediten zur Liquiditätssicherung	-31.818.831,18	-10.832.192,00	0,00	-49.917.048,44	39.084.856,44	0,00
37	= Saldo aus Finanzierungstätigkeit	2.873.401,19	7.488.812,00	0,00	-2.724.975,70	10.213.787,70	0,00
38	= Änderung des Bestandes an eigenen Finanzmitteln (Zeilen 32 und 37)	558.703,65	-685.437,48	-94.071,48	-338.362,67	-347.074,81	-850.350,67
39	+ Anfangsbestand an Finanzmitteln	32.357,22	591.366,00	0,00	591.060,87	305,13	0,00
40	+ Bestand an fremden Finanzmitteln	0,00	0,00	0,00	0,00	0,00	0,00
41	= Liquide Mittel (Zeilen 38, 39 und 40)	591.060,87	-94.071,48	-94.071,48	252.698,20	-346.769,68	-850.350,67

Der Finanzplan der Gemeinde Eitorf schließt für das Jahr 2022 mit einem deutlich positiven Saldo aus laufender Verwaltungstätigkeit ab. Der Saldo aus Investitionstätigkeit ist dafür negativ. Der Saldo aus Finanzierungstätigkeit ist ebenfalls negativ.

Abwicklung der laufenden Verwaltungstätigkeit: Die Einzahlungen aus der laufenden Verwaltungstätigkeit liegen insgesamt ca. 3,6 Mio. € über dem Planansatz 2022. Alle Positionen übertreffen hier den Planansatz mit Ausnahme der privatrechtlichen Leistungsentgelte, die ca. 30.000 € unter dem Planansatz bleiben. Die Einzahlungen aus Steuern und ähnlichen Abgaben liegen dabei ca. 850.000 € über dem Ansatz. Dies resultiert vor allem aus den deutlichen Mehreinzahlungen aus der Gewerbesteuer. Bei den Zuwendungen und allg. Umlagen sind Mehreinzahlungen von ca. 875.000 € zu verzeichnen. Die Mehreinzahlungen in diesem Bereich resultieren vor allem aus der pauschalen Ausschüttung von Mitteln für die Abmilderung der Corona-Folgen durch das Land NRW. Weiterhin fällt bei den Mehreinzahlungen noch die Position Kostenerstattungen, Kostenumlagen auf, die fast 790.000 € über dem Ansatz liegt. Dabei handelt es sich u.a. um Mittel für die Versorgung von Flüchtlingen, die in dieser Höhe nicht eingeplant waren und auch zu entsprechenden Mehrauszahlungen geführt haben. Die übrigen Positionen weisen ebenfalls teils deutliche Mehreinzahlungen aus.

Die Auszahlungen aus der laufenden Verwaltungstätigkeit liegen rund 0,83 Mio. € unter dem Plan. Die Auszahlungen für Sach- und Dienstleistungen liegen deutlich unter dem Plan (ca. 0,75 Mio. €). Grund dafür sind vor allem Verzögerungen bei der Abwicklung von Instandhaltungsmaßnahmen (Sanierung Siegparkhalle bspw.). Ebenfalls sind Personal- und Versorgungsauszahlungen deutlich unter den Planansätzen geblieben (zusammen ca. 0,71 Mio. €), da nicht alle geplanten Stellen in 2022 besetzt werden konnten. Die sonstigen Auszahlungen sind etwa 0,27 Mio. € unter dem Plan geblieben. Die Zinsauszahlungen liegen 2022 etwa 40.000 € über dem Plan und sind damit Ausdruck des sich rapide ändernden Zinsumfelds. Zudem liegen die Transferauszahlungen etwa 0,88 Mio. € über dem Plan und geben damit die plötzlich veränderte Lage im Bereich Asyl und Flucht wieder (Stichwort Ukrainekrieg). Diesen Mehrauszahlungen steht eine teilweise Kompensation durch höhere Kostenerstattungen entgegen (s. Erläuterung Einzahlungen oben).

Im Bereich der Investitionen sind in 2022 Einzahlungen in Höhe von ca. 2,62 Mio. € verbucht worden. Der Plan sah 2021 Einzahlungen aus Investitionstätigkeit von etwa 5,5 Mio. € vor. Der Grund für die Abweichung ist, dass sich einige

Projekte vor allem im Bereich Straßenbau verzögert haben und damit auch eingeplante Beiträge nicht gezahlt worden sind.

Für Investitionen wurden in 2022 etwa 4 Mio. € ausgezahlt. Der Haushaltsplan sah für 2022 inkl. Ermächtigungsübertragungen etwa 13 Mio. € an Auszahlungen vor. In dem Planansatz waren Kosten für unter anderem viele Straßenbaumaßnahmen enthalten, die nicht wie geplant abgewickelt werden konnten. Zudem stockt die Umsetzung vieler weiterer Projekte, weshalb auch geringere Auszahlungen für Investitionen geleistet worden sind. Der Großteil der Investitionsauszahlungen hat sich 2022 auf die Beschaffung von beweglichem Anlagevermögen bezogen. Exemplarisch sei hier die Neubeschaffung einer Drehleiter für die Feuerwehr für ca. 750.000 € genannt. Weiter wurden bereits abgerufene investive Mittel in Höhe von ca. 1,04 Mio. € für das Projekt Umbau Theater am Park zurückgezahlt.

Der Saldo aus Investitionstätigkeit beläuft sich insgesamt auf -1.424.028,69 €. Die Finanzierung dieses negativen Saldos aus Investitionstätigkeit ist 2022 vorerst über vorhandene Liquidität und über Kassenkredite erfolgt. Eine langfristige Finanzierung soll auf Basis der Kreditemächtigung 2022 in 2023 erfolgen.

Im Bereich der Finanzierungstätigkeit sind in 2022 37.678.625,30 € an Krediten zur Liquiditätssicherung aufgenommen worden. Im gleichen Zeitraum sind 49.917.048,44 € an Liquiditätskrediten getilgt worden. Dadurch verringern sich die Liquiditätskredite um 12.238.423,14 €. In der Bilanz ist eine Reduzierung der Liquiditätskredite um 12.318.930,43 € dargestellt. Die Differenz zur im Finanzplan ausgewiesenen Reduzierung bezieht sich auf die Tilgungen der Darlehen aus dem Programm Gute Schule 2020, welche durch das Land NRW erfolgt sind und damit nicht über die Finanzrechnung der Gemeinde Eitorf laufen. In 2022 endete die Phase der Null- oder gar Negativzinsen für die Liquiditätskredite. Zum Jahresende 2022 beliefen sich die Zinsen in diesem Bereich bei ca. 3 % jährlich. Durch den massiven Abbau in Form von geringen Tilgungen sowie einer Umwandlung in langfristige Investitionsdarlehen zu Beginn des Jahres 2022 konnte die Zinsbelastung für die Gemeinde Eitorf soweit abgesenkt werden wie möglich. Bei den langfristigen Darlehen ist wie eben beschrieben eine langfristige Aufnahme in 2022 in Höhe von 10.830.191,48 € erfolgt. Gleichzeitig wurden Tilgungen von 1.316.744,04 € geleistet. Dadurch erhöhen sich die langfristigen Kredite zum 31.12.2022 um 9.513.447,44 € (Differenz zur Tilgung im Finanzplan bezieht sich auf investive Darlehen aus dem Programm Gute Schule 2020; s. Erläuterung Liquiditätskredite oben) auf 17.395.296,86 € bzw. 17.924.644,15 € (Bilanzwert abzgl. Tilgung Gute Schule 2020). Die Kreditaufnahme 2022 resultierte aus der Umschuldung von über Liquiditätskrediten vorfinanzierten Investitionsmaßnahmen aus den Jahren 2020/2021. In den kommenden Jahren ist mit einem weiteren Anstieg der Verschuldung sowohl im Bereich der Liquiditätskredite als auch bei den langfristigen Darlehen zu rechnen, da weiterhin Investitionsvorhaben durchgeführt werden sollen bzw. müssen (Stichwort Ausbau Ganztage) und die Auszahlungen aus dem laufenden Haushalt die Einzahlungen übersteigen werden und der Finanzbedarf durch Liquiditätskredite gedeckt werden muss.

Unter Berücksichtigung der oben aufgeführten Salden aus laufender Verwaltungstätigkeit, Investitionstätigkeit und Finanzierungstätigkeit ergibt sich eine stichtagsbezogene Verringerung der liquiden Mittel um 338.362,67 €. Zum 31.12.2022 beläuft sich der Bestand an liquiden Mitteln der Gemeinde Eitorf somit auf 252.698,20 €.

Interne Verrechnungen

Zweck der internen Leistungsverrechnung ist die verursachergerechte Zuordnung aller Aufwendungen.

Grundsätzlich ist festzuhalten:

1. Eine Verrechnung **innerhalb** der Produkte der Gruppe 01 – Innere Verwaltung (Querschnittsämter) erfolgt grundsätzlich nicht. Ausnahmen bilden der Kostenträger 01.04.02 – Personalbetreuung sowie die Kostenträger 01.06.01 – Bauhof und 01.07.01 - Gebäudemanagement. Es muss sichergestellt werden, dass sowohl der Bauhof als auch das Gebäudemanagement, bevor sie weiterverrechnet werden, z. B. Versicherungsleistungen angerechnet bekommen, da es sich hierbei um nicht unerhebliche Kosten handelt.
2. Es werden nur diejenigen Produkte verrechnet, bei denen dies aus Gründen der Kostenrechnung einen Sinn ergibt bzw. aus steuerrechtlichen Gründen erforderlich ist.

Grundlage für einen Großteil der Verrechnungen ist der Personalschlüssel der Gemeinde Eitorf, d. h. die Mitarbeiter des Rathauses werden prozentual entsprechend ihres Einsatzes auf die einzelnen Kostenträger aufgeteilt. Die Arbeitsanteile der einzelnen Mitarbeiter werden alle paar Jahre ausgewertet. Offensichtliche Änderungen bei Stellen/Aufgaben werden immer berücksichtigt.

Nachfolgende Kostenträger/Produkte werden innerhalb des Haushaltes der Gemeinde verrechnet:

01.01.01 – Politische Gremien

Die hier anfallenden Kosten (Entschädigung für Rats- und Ausschussmitglieder, Geschäftsausgaben, Kosten der Fraktionen sowie die auf dieses Produkt entfallenden Personalkosten der Verwaltung) werden mittels eines Verteilungsschlüssels auf die entsprechenden Fachbereiche verrechnet. Der Verteilungsschlüssel wird anhand der Anzahl der Tagesordnungspunkte der jeweiligen Ausschüsse ermittelt.

01.05.08 – Versicherungsangelegenheiten

Die in 2021 angefallenen Versicherungsbeiträge wurden zum größten Teil direkt verursachergerecht auf die entsprechenden Fachbereiche verrechnet. Sofern eine direkte Zuordnung nicht möglich ist, wie z. B. im Bereich der allgemeinen Haftpflichtversicherung, erfolgt die Aufteilung entsprechend des Personalschlüssels. Die Beiträge, die über die direkte Zuordnung einem Produkt der Internen Verwaltung, Bsp. KTR 01.03.01 – Allgemeine Verwaltung, zugewiesen werden, werden umgehend mittels des Personalschlüssels weiterverrechnet.

01.03.02 – Zentrale Dienste

Ähnlich dem KTR 01.05.08 erfolgt auch hier eine direkte Zuordnung der Kosten, sofern dies möglich ist. Der verbleibende Anteil wird auch hier mittels des Personalschlüssels weiterverrechnet.

01.03.03 – Datenverarbeitung/Kommunikation

Im Bereich der Datenverarbeitung erfolgt eine vollständige Verrechnung auf die einzelnen Kostenträger. Kosten, die unmittelbar zugeordnet werden können (Bsp. Software Einwohnermeldeverfahren MESO = KTR 02.02.04 Bürgeramt), werden selbstverständlich auch vollständig dem entsprechenden Bereich zugeschlagen. Alle übrigen (Allgemeinkosten) werden mittels des Personalschlüssels auf die einzelnen Unterabschnitte verteilt.

01.06.01 – Bauhof

Die Verrechnung der Bauhofleistungen erfolgt mittels der Stundenaufschreibungen aus dem Haushaltsjahr 2021.

03.05.01 – Schülerbeförderung

Die Sachkosten wurden entsprechend der Angaben des Fachamtes den einzelnen Schulen unmittelbar zugeordnet. Die Personalkosten wurden prozentual in gleicher Höhe verteilt.

08.01.01 – Sportstätten

Unter dem Kostenträger 08.01.01 sind alle Sportstätten (Turnhalle Mühleip, Siegparkhalle, Turnhalle Gymnasium, Sportplatz Eitorf und Sportplatz Mühleip), sowie Maßnahmen zur Förderung des Sports allgemein zusammengefasst. Lediglich das Hermann-Weber-Bad wird aus steuerrechtlichen Gründen nach wie vor getrennt ausgewiesen.

08.01.02 – Hermann-Weber-Bad

Grundlage für die Verrechnung der Kosten des Hermann-Weber-Bades sind grundsätzlich die Besucherzahlen des jeweiligen Jahres. Da das Hermann-Weber-Bad aufgrund der Sanierungsarbeiten weiterhin in 2021 ganzjährig geschlossen war, erfolgte keine Kostenverrechnung.

12.02.01 – Straßenreinigung

Die Verrechnung der Gesamtkosten erfolgt über die jeweiligen Reinigungskilometer.

12.02.02 – Winterdienst

Die Verrechnung der Kosten erfolgt auf Basis der zu räumenden Strecke.

13.03.01 – Bestattungswesen

Im Bereich des Bestattungswesen wurde der Grünflächenanteil im KTR 13.01.01 – Unterhaltung Grünflächen nachgewiesen. Dieser Anteil wurde ab 2003 von ehemals 20 % auf 5 % gesenkt.

01.07.01 – Gebäudemanagement

Die Verrechnung der Kosten des Gebäudemanagements wird in die drei folgenden Einzelverrechnungen aufgeteilt:

1. Bewirtschaftung
Die Bewirtschaftungskosten werden entsprechend der Verbuchung nach Kostenstellen verrechnet.
2. Personalkosten der Reinigung
Die Reinigungsleistung wird entsprechend der eingesetzten Reinigungskräfte auf die entsprechenden Bereiche verteilt.
3. Personal/Verwaltung/Sachkosten
Grundlage für die Verrechnungen sind die Stundenaufzeichnungen der Hausmeister aus 2021. Kosten, die unmittelbar zugeordnet werden konnten (insbesondere Unterhaltungsaufwand), wurden selbstverständlich nur dem entsprechenden Kostenträger zugewiesen.
Alle übrigen Kosten werden mittels diverser Schlüssel auf die Fachbereiche verrechnet (Kauf von Reinigungsgeräten entsprechend der Reinigungsstunden, Fahrzeugkosten entsprechend der Stundenaufzeichnungen der Hausmeister etc.).

Bei der Reihenfolge der einzelnen Verrechnungen spielen die Leistungsbeziehungen zwischen den zu verrechnenden Unterabschnitten eine entscheidende Rolle. Alle Kostenträger, welche vollständig verrechnet werden sollen, dürfen nach ihrer Verrechnung keine Kosten mehr zugewiesen bekommen. Bei den Kostenträgern, wo keine vollständige Verrechnung erfolgt, lässt sich dieser Umstand leider nicht immer vermeiden.

Forderungsspiegel 2022

Art der Forderungen	Gesamtbetrag des Haushalts- jahres	mit einer Restlaufzeit von			Gesamtbetrag des Vorjahres
		bis zu 1 Jahr	1 bis 5 Jahre	mehr als 5 Jahre	
	1	2	3	4	5
1. Öffentlich-rechtliche Forderungen und Forderungen aus Transferleistungen					
1.1 Gebühren	210.137,32 €	210.137,32 €	- €	- €	194.405,15 €
1.2 Beiträge	31.440,97 €	28.732,93 €	2.708,04 €	- €	291,00 €
1.3 Steuern	1.077.702,11 €	1.072.804,91 €	- €	4.897,20 €	445.819,51 €
1.4 Forderungen aus Transferleistungen	1.653.225,25 €	1.653.225,25 €	- €	- €	2.257.883,42 €
1.5 Sonstige öffentlich-rechtliche Forderungen	333.127,62 €	330.263,62 €	708,00 €	2.156,00 €	118.877,21 €
2. Privatrechtliche Forderungen					
2.1 gegenüber dem privaten Bereich	144.444,51 €	144.444,51 €	- €	- €	230.433,87 €
2.2 gegenüber dem öffentlichen Bereich	39.478,18 €	39.478,18 €	- €	- €	148.187,79 €
2.3 gegen verbundene Unternehmen	61.040,75 €	61.040,75 €	- €	- €	69.518,47 €
2.4 gegen Beteiligungen	- €	- €	- €	- €	- €
2.5 gegen Sondervermögen	- €	- €	- €	- €	- €
3. Summe aller Forderungen	3.550.596,71 €	3.540.127,47 €	3.416,04 €	7.053,20 €	3.465.416,42 €

Verbindlichkeitspiegel 2022

Art der Verbindlichkeit	Gesamtbetrag des Haushaltsjahres	mit einer Restlaufzeit von			Gesamtbetrag des Vorjahres
		bis zu 1 Jahr	1 bis 5 Jahre	mehr als 5 Jahre	
	1	2	3	4	5
1. Anleihen					
2. Verbindlichkeiten aus Krediten für Investitionen					
2.1 von verbundenen Unternehmen					
2.2 von Beteiligungen					
2.3 von Sondervermögen					
2.4 vom öffentlichen Bereich					
2.4.1 vom Bund					
2.4.2 vom Land					
2.4.3 von Gemeinden (GV)					
2.4.4 von Zweckverbänden					
2.4.5 vom sonstigen öffentlichen Bereich					
2.4.6 von sonstigen öffentlichen Sonderrechnungen					
2.5 vom privaten Kreditmarkt					
2.5.1 von Banken und Kreditinstituten	17.924.644,15 €		2.303.143,85 €	15.621.500,30 €	8.421.849,42 €
2.5.2 von übrigen Kreditgebern					
3. Verbindlichkeiten aus Krediten zur Liquiditätssicherung					
3.1 vom öffentlichen Bereich	- €	- €		- €	5.812.652,78 €
3.2 vom privaten Kreditmarkt	2.793.722,35 €	2.793.722,35 €			9.300.000,00 €
4. Verbindlichkeiten aus Vorgängen, die Kreditaufnahmen wirtschaftlich gleichkommen					
5. Verbindlichkeiten aus Lieferungen und Leistungen	1.191.665,61 €	1.191.665,61 €			1.145.721,83 €
6. Verbindlichkeiten aus Transferleistungen	300.737,48 €	300.737,48 €			49.293,13 €
7. Sonstige Verbindlichkeiten	829.146,47 €	829.146,47 €			843.115,60 €
8. Erhaltene Anzahlungen	2.080.619,73 €	2.080.619,73 €			6.530.761,39 €
9. Summe aller Verbindlichkeiten	25.120.535,79 €	7.195.891,64 €	2.303.143,85 €	15.621.500,30 €	32.103.394,15 €
Nachrichtlich anzugeben:					
Haftungsverhältnisse aus der Bestellung von Sicherheiten:					
z. B. Bürgschaften u. a.					

Anlagenpiegel 2022

Anlagevermögen	Anschaffungs- und Herstellungskosten					Abschreibungen					Buchwert	
	Stand am 31.12. des Vorjahres	Zugänge im Haushaltsjahr	Abgänge im Haushaltsjahr	Umbuchungen im Haushaltsjahr	Stand am 31.12. des Haushaltsjahres	Kumulierte Abschreibungen zum 31.12. des Vorjahres	Abschreibungen im Haushaltsjahr	Zuschreibungen im Haushaltsjahr	Veränderungen durch Abgänge, Zugänge, Umbuchungen	Kumulierte Abschreibungen zum 31.12. des Haushaltsjahres	am 31.12. des Haushaltsjahres	am 31.12. des Vorjahres
		+	-	+/-			-	+	+/-	-		
1. Immaterielle Vermögensgegenstände	301.436,72	23.539,71	0,00	0,00	324.976,43	274.251,14	11.399,09	0,00	0,00	285.650,23	39.326,20	27.185,58
2. Sachanlagen												
2.1 Unbebaute Grundstücke und grundstücksgleiche Rechte												
2.1.1 Grünflächen	9.608.612,75	4.301,85	0,00	0,00	9.612.914,60	1.330.487,96	104.002,91	0,00	0,00	1.434.490,87	8.178.423,73	8.278.124,79
2.1.2 Ackerland	22.825,40	0,00	0,00	0,00	22.825,40	0,00	0,00	0,00	0,00	0,00	22.825,40	22.825,40
2.1.3 Wald, Forsten	440.578,72	0,00	0,00	0,00	440.578,72	123.160,82	0,00	0,00	0,00	123.160,82	317.417,90	317.417,90
2.1.4 Sonstige unbebaute Grundstücke	1.678.513,57	323.207,03	0,00	0,00	2.001.720,60	0,00	0,00	0,00	0,00	0,00	2.001.720,60	1.678.513,57
2.2 Bebaute Grundstücke und grundstücksgleiche Rechte												
2.2.1 Kinder- und Jugendeinrichtungen	648.611,10	0,00	0,00	0,00	648.611,10	93.637,03	7.228,14	0,00	0,00	100.865,17	547.745,93	554.974,07
2.2.2 Schulen	27.375.068,65	2.601,10	0,00	0,00	27.377.669,75	9.007.159,66	663.028,67	0,00	0,00	9.670.188,33	17.707.481,42	18.367.908,99
2.2.3 Wohnbauten	1.410.901,07	0,00	0,00	0,00	1.410.901,07	582.570,81	31.721,46	0,00	0,00	614.292,27	796.608,80	828.330,26
2.2.4 Sonstige Dienst-, Geschäfts- und Betriebsgebäude	25.501.920,56	2.976,35	0,00	5.835.253,36	31.340.150,27	7.001.328,86	508.069,54	0,00	0,00	7.509.398,40	23.830.751,87	18.500.591,70
2.3 Infrastrukturvermögen												
2.3.1 Grund und Boden des Infrastrukturvermögen	11.825.096,81	833,47	560,00	0,00	11.825.370,28	0,00	0,00	0,00	0,00	0,00	11.825.370,28	11.825.096,81
2.3.2 Brücken und Tunnel	6.547.831,22	0,00	0,00	0,00	6.547.831,22	1.974.352,43	141.343,83	0,00	0,00	2.115.696,26	4.432.134,96	4.573.478,79
2.3.3 Gleisanlagen mit Streckenausrüstung und Sicherheitsanlagen												
2.3.4 Entwässerungs- und Abwasserbeseitigungsanlagen												
2.3.5 Straßennetz mit Wegen, Plätzen und Verkehrslenkungsanlagen	90.887.516,00	1.030.204,87	0,00	100.578,78	92.018.299,65	33.914.941,29	2.331.197,95	0,00	0,00	36.246.139,24	55.772.160,41	56.972.574,71
2.3.6 Sonstige Bauten des Infrastrukturvermögens	5.064.871,89	0,00	0,00	0,00	5.064.871,89	2.922.115,19	201.845,02	0,00	0,00	3.123.960,21	1.940.911,68	2.142.756,70
2.4 Bauten auf fremden Grund u. Boden	849.553,75	0,00	0,00	0,00	849.553,75	813.128,46	35.363,58	0,00	0,00	848.492,04	1.061,71	36.425,29
2.5 Kunstgegenstände, Kulturdenkmäler	61.250,00	1.260,50	0,00	0,00	62.510,50	0,00	0,00	0,00	0,00	0,00	62.510,50	61.250,00
2.6 Maschinen und technische Anlagen, Fahrzeuge	6.831.707,59	527.516,30	156.907,59	4.623.760,42	11.826.076,72	4.510.473,40	444.858,21	0,00	156.906,59	4.798.425,02	7.027.651,70	2.321.234,19
2.7 Betriebs- und Geschäftsausstattung	4.856.593,59	244.441,73	0,00	0,00	5.101.035,32	3.235.378,00	345.250,08	0,00	-6.878,87	3.587.506,88	1.513.528,44	1.621.215,66
2.8 Geleistete Anzahlungen, Anlagen im Bau	9.554.529,38	1.827.524,46	0,00	-10.559.592,56	822.461,28	0,00	0,00	0,00	0,00	0,00	822.461,28	9.554.529,38
3. Finanzanlagen												
3.1 Anteile an verbundenen Unternehmen	373.504,56				373.504,56						373.504,56	373.504,56
3.2 Beteiligungen	681.774,78	250,00			682.024,78						682.024,78	681.774,78
3.3 Sondervermögen	17.932.941,56				17.932.941,56						17.932.941,56	17.932.941,56
3.4 Wertpapiere des Anlagevermögens	871.467,52	495.985,94			1.367.453,46						1.367.453,46	871.467,52
3.5 Ausleihungen												
3.5.1 an verbundene Unternehmen	0,00				0,00							
3.5.2 an Beteiligungen	0,00				0,00							
3.5.3 an Sondervermögen	0,00				0,00							
3.5.4 Sonstige Ausleihungen	37.525,12		695,35		36.829,77						36.829,77	37.525,12

Über- und außerplanmäßige Aufwendungen/Auszahlungen 2022

Über- / außerplanmäßige Aufwendungen/Auszahlungen					Deckung durch Wenigeraufwendungen/-auszahlungen bzw. Mehrerträge bei				
Kosten-träger	Sachkonto	Bezeichnung	Betrag	Ergeb.- Code	Kostenträger	Sachkonto	Bezeichnung	Betrag	Ergeb.- Code
01020300	543101	Geschäftsaufwendungen	750,00 €	16	01040200	541206	Dienstreisen	750,00 €	16
			750,00 €					750,00 €	
02030100	071402	Zugänge Bewegliche Maschinen, Werkzeuge	250.000,00 €	26	12010100	098102	Zugänge Anlagen im Bau Straßen, Wege und	250.000,00 €	25
			250.000,00 €					250.000,00 €	

Änderungen im Gesamtergebnisplan

	Ansatz 2021	ÜPL	Deckung	Fortgeschriebener Ansatz
01 Steuern und ähnliche Abgaben	23.040.903,00 €	- €	- €	23.040.903,00 €
02 Zuwendungen u. allgemeine Umlagen	15.369.738,00 €	- €	- €	15.369.738,00 €
03 Sonstige Transfererträge	10.000,00 €	- €	- €	10.000,00 €
04 Öffentlich-rechtliche Leistungsentgelte	2.501.928,00 €	- €	- €	2.501.928,00 €
05 Privatrechtliche Leistungsentgelte	212.000,00 €	- €	- €	212.000,00 €
06 Kostenerstattungen u. Kostenumlagen	1.738.174,00 €	- €	- €	1.738.174,00 €
07 Sonstige ordentliche Erträge	1.002.945,00 €	- €	- €	1.002.945,00 €
Ordentliche Erträge	43.875.688,00 €			43.875.688,00 €
11 Personalaufwendungen	8.904.326,00 €	- €	- €	8.904.326,00 €
12 Versorgungsaufwendungen	1.146.867,00 €	- €	- €	1.146.867,00 €
13 Aufwendungen für Sach- und Dienstleistungen	5.038.208,00 €	- €	- €	5.038.208,00 €
14 Bilanzielle Abschreibungen	4.832.990,00 €	- €	- €	4.832.990,00 €
15 Transferaufwendungen	21.695.512,00 €	- €	- €	21.695.512,00 €
16 Sonstige ordentliche Aufwendungen	2.123.387,00 €	750,00 €	750,00 €	2.123.387,00 €
Ordentliche Aufwendungen	43.741.290,00 €			43.741.290,00 €
19 Finanzerträge	142.100,00 €	- €	- €	142.100,00 €
20 Zinsen und sonstige Finanzaufwendungen	303.000,00 €	- €	- €	303.000,00 €
Finanzergebnis	160.900,00 €			160.900,00 €

Eigenkapitalspiegel 2022

Bezeichnung	Bestand zum 31.12. des Vorjahres ¹	Verrechnung des Vorjahresergebnisses	Verrechnung mit der allgemeinen Rücklage nach §44 Abs. 3 KomHVO im Haushaltsjahr ³	Veränderung der Sonderrücklage	Jahresergebnis des Haushaltsjahres (vor Beschluss über Ergebnisverwend.)	Bestand zum 31.12. des Haushaltsjahres ²
	EUR	EUR	EUR	EUR	EUR	EUR
1.1 Allgemeine Rücklage	26.244.340,41	1.752.486,66	486.754,67	0,00		28.483.581,74
1.2 Sonderrücklage	0,00	0,00		0,00		0,00
1.3 Ausgleichsrücklage	0,00	0,00				0,00
1.4 Jahresüberschuss/-fehlbetrag	1.752.486,66	-1.752.486,66			2.614.516,95	2.614.516,95
1.5 Nicht durch Eigenkapital gedeckter Fehlbetrag (Gegenposten zu Aktiva) ¹	0,00	0,00				0,00
Summe Eigenkapital	27.996.827,07	0,00				31.098.098,69
4. Nicht durch Eigenkapital gedeckter Fehlbetrag	0,00	0,00				0,00

1) Besteht ein negatives Eigenkapital, so sind die Positionen 1.1 bis 1.4 auszuweisen (auch negativ) und kumuliert über die Position 1.5 auszubuchen.

2) Bestand vor Verrechnung des Jahresergebnisses

3) Inkl. etwaiger Verrechnungen gem. §44 Abs. 3 KomHVO

Nachrichtlich: Ergebnisverrechnungen Vorjahre (§96 Abs. 1 Satz 3 GO NRW)

	2019	2020	2021	Saldo
Allgemeine Rücklage (+/-)	16.184,16	-510.195,22	1.752.486,66	1.258.475,60
Ausgleichsrücklage (+/-)	0,00	0,00	0,00	0,00
Summe	16.184,16	-510.195,22	1.752.486,66	1.258.475,60

Erläuterungen zur Entwicklung des Eigenkapitals

Das Eigenkapital der Gemeinde Eitorf belief sich in der Eröffnungsbilanz auf etwa 53 Mio. €. Dieser Betrag beinhaltete eine Ausgleichsrücklage in Höhe von gut 7 Mio. €. In fast allen Jahren seitdem wurde das Eigenkapital durch die entstandenen Jahresfehlbeträge teils drastisch verringert. In 2022 ist ein Überschuss von 2.614.516,95 € erzielt worden. Der deutliche Überschuss geht vor allem auf die Isolierung nach dem NKF-CUIG NRW zurück. Der Überschuss verbessert das Eigenkapital deutlich. Zudem wurde die Allgemeine Rücklage durch eine Verrechnung im Rahmen von einer Bilanzkorrektur gem. § 58 KomHVO um 456.655,67 € verbessert. Die Haushaltssicherung wurde mit dem 31.12.2022 beendet.

Erläuterung Isolation Corona-Schäden gem. § 5 Abs. 5 NKF-CUIG NRW

Im Rahmen des Jahresabschlusses 2022 wurden die fiskalischen Schäden aus der Corona-Pandemie sowie aus den Folgen des Kriegs in der Ukraine ermittelt. Dabei sind zwei unterschiedliche Vorgehensweisen zulässig. Zunächst wurden konkret ermittelbare Schäden festgestellt. Hierzu wurde für Kosten aufgrund der Corona-Pandemie eine eigens eingerichtete Kostenstelle ausgewertet. Dabei wurde für 2022 ein Saldo von 14.561,29 € festgestellt. Für die Kosten aus den Folgen des Kriegs in der Ukraine wurde keine Kostenstelle eingerichtet und ist keine konkrete Ermittlung erfolgt.

Der weitaus größere Betrag wurde über die pauschale Methode ermittelt. Hierbei werden Planansätze aus der Zeit vor Corona bzw. dem Ukraine-Krieg mit den Istwerten des Jahresabschlusses 2022 verglichen. Mehraufwendungen oder Wenigererträge, für die keine andere Begründung vorliegt, werden der Corona-Pandemie, bzw. den Folgen des Kriegs in der Ukraine zugeschrieben. Auf diese Weise sind in 2022 Auswirkungen auf den Haushalt der Gemeinde von 1.324.484,41 € festgestellt worden. Die Abweichungen betreffen vor allem die Schlüsselzuweisungen und geringere Erträge aus der Beteiligung der Einkommensteuer. Dabei ist eine pauschale Erstattung

des Landes NRW für die Folgen der Corona-Pandemie in Höhe von 411.755,32 € berücksichtigt worden und hat die ermittelte Summe entsprechend reduziert.

In Summe ist somit ein Betrag von 1.339.045,70 € gem. dem NKF-CUIG NRW zu isolieren. Diese Isolierung ist in 2022 erfolgt, obwohl das Jahresergebnis in 2022 bereits ohne eine Isolierung positiv ist und deutlich besser ausfällt als geplant. In der Bilanz der Gemeinde Eitorf weist der Aktivposten „Aufwendungen zur Erhaltung der gemeindlichen Leistungsfähigkeit“ am 31.12.2022 damit einen Saldo von 3.002.139,21 € aus. Gem. dem Wortlaut des NKF-CUIG NRW ist die Isolierung vorzunehmen, ein Wahlrecht besteht hier nicht. Der Betrag muss spätestens ab 2026 über längstens 50 Jahre abgeschrieben und/oder gegen die Allgemeine Rücklage verrechnet werden. Eine entsprechende Entscheidung muss durch den Rat der Gemeinde Eitorf getroffen werden.

Erläuterungen gem. § 38 Abs. 2 KomHVO und § 45 Abs. 2 Ziffer 10 KomHVO

Sofern eine Gemeinde die größenabhängige Befreiung zur Aufstellung des Gesamtabchlusses in Anspruch nimmt, ist eine Erläuterung der eigentlich vollkonsolidierungspflichtigen Beteiligungen gem. § 38 Abs. 2 KomHVO erforderlich. Diese Erläuterung erstreckt sich auf die Erträge und Aufwendungen und soll im Anhang aufgeführt werden. Darüber hinaus sind gem. § 45 Abs. 2 Ziffer 10 KomHVO Eckdaten über alle Beteiligungen der Gemeinde im Sinne von § 271 Absatz 1 HGB anzugeben. Damit sind Beteiligungen mit einem Beteiligungsanteil der Kommune von mindestens 20 % gemeint.

Für die Gemeinde Eitorf sind die nachfolgenden Beteiligungen sowohl für die Angaben nach § 38 als auch die Angaben nach § 45 KomHVO maßgeblich. Die folgende Tabelle fasst die Angaben nach § 38 und § 45 KomHVO zusammen:

Beteiligung	Anteil am Kapital	Erträge in €	Aufwendungen in €	Eigenkapital in €	Jahresergebnis in €
Eigenbetrieb Gemeindewerke Eitorf Versorgung, Eitorf (Jahresabschluss 2019)	100 %	2.218.861,42	2.211.212,88	1.831.063,19	7.648,54
Eigenbetrieb Gemeindewerke Eitorf Entsorgung, Eitorf (Jahresabschluss 2021)	100 %	5.222.341,27	4.631.209,69	23.019.955,41	591.131,58
Entwicklungs GmbH Eitorf, Eitorf (Jahresabschluss 2021)	50,04 %	685.582,33	301.602,75	1.644.094,01	383.979,58

Außerplanmäßige Abschreibungen gem. § 36 Abs. 6 KomHVO NRW

In 2022 sind keine außerplanmäßigen Abschreibungen gem. § 36 Abs. 6 KomHVO NRW erfolgt.

Angaben gem. § 44 und § 45 KomHVO NRW

Verrechnungen mit der Allgemeinen Rücklage gem. § 44 Abs. 3 KomHVO NRW

In 2022 wurden 30.099 € an Erträgen mit der Allgemeinen Rücklage verrechnet. 5.000 € dieser Erträge resultieren aus dem Verkauf von kleineren nicht mehr benötigten Grundstücksrestflächen. Diese wurden zu einem höheren Preis als bilanziert verkauft, sodass dabei ein Ertrag entstanden ist, der mit der Allgemeinen Rücklage verrechnet wurde. Die restlichen 25.099 € beziehen sich auf einen Ertrag aus dem Verkauf eines alten und bereits abgeschriebenen Unimogs vom Bauhof. Dieser Ertrag wurde ebenfalls mit der Allgemeinen Rücklage verrechnet.

Kostenrechnende Einrichtungen nach § 44 Abs. 6 KomHVO NRW

Die kostenrechnende Einrichtung der Friedhöfe weist für das Jahr 2022 eine Unterdeckung aus. Diese wird ggfls. in die Neukalkulation der Friedhofsgebühren in 2023 berücksichtigt.

Angaben zu Derivaten

Die Gemeinde Eitorf hat 7 Derivate in Form von Zinssatzswaps auf Basis des 6-Monats-Euribors abgeschlossen. Diese Zinsgeschäfte sind mit variablen Darlehen mit der gleichen Laufzeit gekoppelt. Sowohl die Zinsswaps, als auch das Darlehen sind mit dem gleichen Vertragspartner abgeschlossen worden.

Noch nicht erhobene Beiträge aus Erschließungsmaßnahmen gem. § 45 Abs. 2 Nr. 7 KomHVO NRW

Insgesamt waren noch nicht erhobene Beiträge aus bereits fertiggestellten Erschließungsmaßnahmen zum Bilanzstichtag 31.12.2022 nicht vorhanden.

Verpflichtungen aus Leasingverträgen gem. § 45 Abs. 2 Nr. 9 KomHVO NRW

Verpflichtungen aus Leasingverträgen lagen zum 31.12.2022 nicht vor.

Gleichstellungsplan gem. § 5 Landesgleichstellungsgesetz NRW

Der Gleichstellungsplan der Gemeinde Eitorf hatte eine Laufzeit vom 30.06.2015 bis zum 30.06.2018. Aktuell gibt es keinen gültigen Gleichstellungsplan gem. § 5 Landesgleichstellungsgesetz NRW. Der Plan wurde noch nicht fortgeschrieben, da es neben einem Wechsel bei der Gleichstellungsbeauftragten auch Personalwechsel im Bereich der Personalstelle gegeben hat. Der Gleichstellungsplan befindet sich weiter in der Überarbeitung.

Übersicht über die Ermächtigungsübertragungen von 2022 nach 2023 gem. § 45 Abs. 3 KomHVO NRW

Alle übertragenen Ermächtigungen beziehen sich auf investive Maßnahmen. Die von 2022 nach 2023 übertragenen Ermächtigungen sind im Vergleich zum Vorjahr höher. Folgende Ermächtigungen sind gem. § 22 KomHVO NRW aus dem Haushaltsjahr 2022 in das Haushaltsjahr 2023 vorgetragen worden:

Invest.-Nr.	Bezeichnung	Betrag	Kostenträger
I00-64-002	Ersatzbeschaffung Kompaktbagger	44.030,00 €	01.06.01.00
I00-52-025	Mobiliar Sekundarschule	2.637,40 €	03.02.02.00
I20-52-002	Wandschrank Küche Schule	460,00 €	03.01.01.00
I22-52-002	Physiksammlung Sekundarschule	13.978,44 €	03.02.02.02
I22-31-002	Beschaffung Fahrzeug Ford Ranger	31.959,83 €	02.03.01.00
I15-31-003	Anschluss Sirene	5.729,53 €	02.03.01.00
I00-31-004	Beschaffungen Energiemangellage	47.000,00 €	02.03.01.00
I17-63-001	Sanierung HWB	704.555,47 €	08.01.02.00
Summe		850.350,67 €	

Abwicklung Programm Gute Schule 2020

Aus dem Programm Gute Schule 2020 hat die Gemeinde Eitorf für die Jahre 2017 bis 2020 je Jahr einen Betrag von 432.485 € als Kreditkontingent erhalten, insgesamt 1.729.940 €. Diese Kredite wurden bei der NRW Bank beantragt. Mit den Mitteln wurden Sanierungen und Investitionen im Bereich der Schulen/Digitalisierung Schulen/Schulsportanlagen durchgeführt. Dabei werden die Zins- und Tilgungsleistungen vom Land NRW übernommen, sodass der Gemeinde Eitorf daraus keinerlei Aufwendungen und Auszahlungen entstehen. Die Mittel in Höhe von insgesamt 1.729.940 € wurden fristgerecht beantragt und bereits verwendet. Folgende Maßnahmen wurden im Förderzeitraum mittels Förderdarlehen aus dem Programm Gute Schule 2020 finanziert:

Maßnahme	Betrag	Beantragt	Abgeschlossen
Prallschutz Siegparkhalle	95.750 €	2017	Eröffnung durch Brand verzögert.
Sanierung Sanitär Siegparkhalle	390.000 €	2018	Eröffnung durch Brand verzögert.
Sonnenschutz Grundschulstandort Mühleip	18.777 €	2018	Ja.
Sonnenschutz Grundschulstandort Eitorf	4.241 €	2018	Ja.
Sanitär/Brandschutz Siegparkhalle	410.000 €	2019	Eröffnung durch Brand verzögert.
Sanierung Keller Grundschule Eitorf	66.461 €	2019	Ja.
Sanierung Dach Grundschule Alzenbach	94.589 €	2019	Ja.
Sanierung Dach Oberstufenhaus Gymnasium	250.000 €	2020	Ja.
Sanierung Turnhalle Eichelkamp.	170.000 €	2020	Ja.
Einrichtung Cloud-Lösung Schulen	51.551 €	2020	Ja.
Beschaffung Notebooks/Tablets Schulen	96.931 €	2020	Ja.
Digitalisierung Schulen, Netzwerktechnik.	81.640 €	2020	Ja.

Nicht alle oben genannten Maßnahmen sind zu 100 % durch das Programm Gute Schule 2020 finanziert. Teilweise sind Eigenanteile aus dem kommunalen Haushalt oder, sofern möglich, andere Förderprogramme zusätzlich berücksichtigt.

Zum 31.12.2022 weist die Bilanz der Gemeinde Eitorf bei den Verbindlichkeiten aus Krediten für Investitionen einen Betrag von 185.544,51 € aus dem Programm Gute Schule 2020 aus. Bei den Liquiditätskrediten beläuft sich der entsprechende Betrag auf 1.332.145,49 €. Gleichzeitig ist bei den Forderungen unter den Forderungen aus Transferleistungen eine entsprechende Forderung in Höhe von 1.517.690,00 € berücksichtigt. Die Kreditverbindlichkeiten sowie die Forderungen werden jedes Jahr um die durch das Land gezahlte Tilgung verringert. In 2022 wurden insgesamt 91.160,00 € (10.652,71 € Investitionskredite, 80.507,29 € Liquiditätskredite) getilgt.

Berichtigung von Wertansätzen gem. § 58 KomHVO NRW

Gem. § 58 KomHVO NRW sind Berichtigungen der Eröffnungsbilanz im Anhang anzugeben. Für das Jahr 2022 haben sich mehrere Berichtigungen nach § 58 KomHVO NRW ergeben. So ist aufgefallen, dass bei Erstellung der Eröffnungsbilanz zum 01.01.2008 das Straßenvermögen in der Gemarkung Eitorf Flur 30 zwar erfasst und bewertet worden ist, diese Bewertung jedoch nicht in die Buchhaltungssoftware übernommen worden ist. Aufgrund dieser Tatsache ist der Wert beim Infrastrukturvermögen ca. 1,285 Mio. € zu niedrig angesetzt worden. Gleichzeitig sind auch die Sonderposten aus Beiträgen ca. 595.000 € bzw. die Sonderposten aus Investitionspauschale ca. 8.000 € zu niedrig angesetzt.

Die Werte wurden um die planmäßige Abschreibung bzw. ertragswirksame Auflösung der Sonderposten verringert und zum 01.01.2022 in der Bilanz berücksichtigt. Dort ergibt sich ein Wert für das Straßenvermögen in Höhe von 878.113,59 €, die Sonderposten aus Beiträgen belaufen sich auf 415.484,98 € und die Sonderposten aus der Investitionspauschale auf 5.976,95 €. Die Verbuchung erfolgte jeweils gegen die Allgemeine Rücklage und führt im Ergebnis dazu, dass das Eigenkapital in 2022 durch diesen Sachverhalt um 456.655,67 € verbessert wird.

Übersicht über die Mitglieder des Verwaltungsvorstands/die Ratsmitglieder der Gemeinde Eitorf gem. § 95 Abs. 3 GO NRW:

Verantwortlichkeiten:

Dem Verwaltungsvorstand der Gemeinde Eitorf gehören zum 31.12.2022 an:

1. Viehof, Rainer; Bürgermeister
2. Prinz-Klein, Iris I. Beigeordnete (seit 01.10.2022); Sterzenbach, Karl Heinz; I. Beigeordneter (bis 30.09.2022)
3. Strack, Klaus; Kämmerer

Übersicht über die Ratsmitglieder der Gemeinde Eitorf zum 31.12.2022 gem. § 95 Abs. 3 GO NRW:

Nachname	Vorname	Partei	Beruf
Bartak	Verena	CDU	Projektmanagement Softwareentwicklung
Bellinghausen	Uwe	CDU	Selbst. Fahrlehrer
Carvalho Moreira	Antonio	UWG	Arbeiter
Crespo-Crespo	Carlos	UWG	Kaufmann
Droppelmann	Petra	Grüne	Kauffrau
Derscheid	Manfred	CDU	Pensionär
Faßbender	Laura	CDU	Projektmanagerin
Fuchs	Michael	SPD	Selbstständiger Handwerksmeister
Gerlach	Karola	SPD	Bürokauffrau
Grendel	Sascha	CDU	Unternehmensberater
Hubert	Andreas	SPD	IT-Anforderungsmanager
Jüdes	Alexander	SPD	Professional UX-Consultant
Kemmler	Renate	FDP	Hausfrau
Kilian	Gabriele	SPD	Notarfachangestellte
Klein	Karl Peter	CDU	Busfahrer
Klümper	Annik	SPD	Verwaltungsangestellte
Liene	Sascha	FDP	Bankkaufmann
Meeser	Hans-Dieter	BfE	Diplom Verwaltungswirt
Meis	Jürgen	CDU	Selbst. Handwerksmeister
Miethke	Maria	CDU	Assistentin des Vorstandsvorsitzenden
Mittermeier	Gernot	BfE	Rentner
Otten	Martin	Grüne	Unternehmensberater
Otto	Sandra	Grüne	Historikerin
Pipke	Petra	CDU	Beamtin
Radtke	Nina	Linke	Kundenberater
Reisbitzen	Markus	CDU	Bauleiter Tiefbau
Riedel	Helge	CDU	Finanzmakler
Scholz	Jochen	Grüne	Techn. Angestellter
Schönenberg-Klein	Stefanie	CDU	Angestellte im öffentlichen Dienst
Storch	Dr. Rüdiger	FDP	Pensionär
Strausfeld	Toni	CDU	Pensionär
Tendler	Dietmar	SPD	Oberstudienrat i.R.
Thienel	Bernd	SPD	Polizeibeamter i.R.

Nachname	Vorname	Partei	Beruf
Utsch	Timo	FDP	Soldat
Welteroth	Thomas	SPD	Qualitätssachbearbeiter
Zorlu	Sara	SPD	Selbst. Unternehmerin

Übersicht über Mitgliedschaften/Vertretungen gem. § 95 Abs. 3 Ziffer 3. – 5. GO NRW:

Gremium	Partei/ Gemeinde	Vertreter	Stellvertreter
Nordrhein-Westfälischer Städte- und Gemeindebund	Gemeinde CDU Grüne SPD	Viehof, Rainer Faßbender, Laura Otto, Sandra Jüdes, Alexander	Prinz-Klein, Iris Miethke, Maria Scholz, Jochen Hubert, Andreas
Wasserverband Rhein-Sieg	Gemeinde	Viehof, Rainer	Prinz-Klein, Iris
VHS-Zweckverband/Verbandsversammlung	Gemeinde Grüne CDU SPD	Viehof, Rainer Droppelmann, Petra Pipke, Petra Tendler, Dietmar	Neulen, Hermann Schönenberg-Klein, Stefanie Zorlu, Sara
Gemeinnützige Wohnungsbaugesellschaft für den Rhein-Sieg-Kreis - Gesellschafterversammlung	Gemeinde	Viehof, Rainer	Prinz-Klein, Iris
Regionalbeirat Kreissparkasse	Gemeinde SPD FDP CDU	Viehof, Rainer Hubert, Andreas Kemmler, Renate Pipke, Petra	
Entwicklungs-GmbH Aufsichtsrat	Gemeinde CDU SPD	Viehof, Rainer Grendel, Sascha Zorlu, Sara	Prinz-Klein, Iris Pipke, Petra Jüdes, Alexander
Entwicklungs-GmbH Gesellschafterversammlung	Gemeinde CDU BfE SPD CDU CDU Grüne FDP CDU SPD SPD	Viehof, Rainer Faßbender, Laura Fellner, Jürgen Gerlach, Karola Meis, Jürgen Riedel, Helge Scholz, Jochen Storch, Dr. Rüdiger Bartak, Verena Thienel, Bernd Welteroth, Thomas	
Verein zur Förderung der offenen Jugend- und Jugendsozialarbeit Eitorf e.V.	Gemeinde CDU	Aurbek, Verena	Bartak, Verena
Zweckverband Civitec Verbandsversammlung	Gemeinde	Viehof, Rainer	Grünebaum, Oona
Trägerverein der biologischen Station für den Rhein-Sieg-Kreis	Gemeinde	Prinz-Klein, Iris	Derscheid, Hartmut

Gremium	Partei/ Gemeinde	Vertreter	Stellvertreter
Ältestenrat	Gemeinde	Viehof, Rainer	
	Gemeinde	Sterzenbach, Karl-Heinz	
	UWG	Carvalho Moreira, Antonio	Crespo Crespo, Carlos
	BfE	Meeser, Hans-Dieter	Mittermeier, Gernot
	Grüne	Scholz, Jochen	
	CDU	Strausfeld, Toni	Reisbitzen, Markus
	CDU	Bellinghausen, Uwe	
	FDP	Utsch, Timo	Liene, Sascha
	SPD	Zorlu, Sara	Thienel, Bernd
SPD	Jüdes, Alexander		
Vergabekommission	UWG	Crespo Crespo, Carlos	Carvalho Moreira, Antonio
	CDU	Grendel, Sascha	Strausfeld, Toni
	FDP	Liene, Sascha	Kemmler, Renate
	BfE	Meeser, Hans-Dieter	Mittermeier, Gernot
	Grüne	Scholz, Jochen	Droppelmann, Petra
	SPD	Thienel, Bernd	Welteroth, Thomas

Ergebnis- rechnung 2022

Jahresrechnung 2022

Ergebnisrechnung

Gemeinde Eitorf

Nr.	Bezeichnung	Ergebnis 2021	Fortg. Ansatz 2022	Übertr. Erm. 2021	Ergebnis 2022	Vergl. Fortg. Ansatz-Erg.	Ermächtigungsübertragung 2023
01	Steuern und ähnliche Abgaben	23.340.070,87	23.555.954,00	0,00	25.066.128,43	-1.510.174,43	0,00
02	+ Zuwendungen und allgemeine Umlagen	13.900.068,36	15.569.455,00	0,00	15.987.344,57	-417.889,57	0,00
03	+ Sonstige Transfererträge	57.263,76	260.000,00	0,00	268.492,19	-8.492,19	0,00
04	+ Öffentlich-rechtliche Leistungsentgelte	1.937.443,92	2.229.629,00	0,00	2.350.018,20	-120.389,20	0,00
05	+ Privatrechtliche Leistungsentgelte	126.076,77	219.925,00	0,00	187.729,37	32.195,63	0,00
06	+ Kostenerstattungen und Kostenumlagen	1.648.250,64	2.321.121,00	0,00	3.252.528,86	-931.407,86	0,00
07	+ Sonstige ordentliche Erträge	1.142.835,25	1.007.898,00	0,00	2.119.436,96	-1.111.538,96	0,00
08	+ Aktivierte Eigenleistungen	0,00	0,00	0,00	0,00	0,00	0,00
09	+/-Bestandsveränderungen	0,00	0,00	0,00	0,00	0,00	0,00
10	= Ordentliche Erträge	42.152.009,57	45.163.982,00	0,00	49.231.678,58	-4.067.696,58	0,00
11	- Personalaufwendungen	-8.371.106,90	-9.655.435,00	0,00	-9.881.027,55	225.592,55	0,00
12	- Versorgungsaufwendungen	-939.798,18	-1.247.457,00	0,00	-968.054,15	-279.402,85	0,00
13	- Aufwendungen für Sach- und Dienstleistungen	-4.904.119,51	-6.366.748,00	0,00	-6.785.179,56	418.431,56	0,00
14	- Bilanzielle Abschreibungen	-4.907.325,22	-4.855.414,00	0,00	-4.825.308,48	-30.105,52	0,00
15	- Transferaufwendungen	-21.021.276,88	-22.459.657,00	0,00	-22.832.674,05	373.017,05	0,00
16	- Sonstige ordentliche Aufwendungen	-1.899.638,55	-2.201.595,00	0,00	-2.434.208,38	232.613,38	0,00
17	= Ordentliche Aufwendungen	-42.043.265,24	-46.786.306,00	0,00	-47.726.452,17	940.146,17	0,00
18	= Ordentliches Ergebnis (=Zeilen 10 und 17)	108.744,33	-1.622.324,00	0,00	1.505.226,41	-3.127.550,41	0,00
19	+ Finanzerträge	244.971,72	197.100,00	0,00	200.483,07	-3.383,07	0,00
20	- Zinsen und sonstige Finanzaufwendungen	-264.322,90	-300.000,00	0,00	-430.238,23	130.238,23	0,00
21	= Finanzergebnis (=Zeilen 19 und 20)	-19.351,18	-102.900,00	0,00	-229.755,16	126.855,16	0,00
22	= Ergebnis der laufenden Verwaltungstätigkeit (= Zeilen 18 und 21)	89.393,15	-1.725.224,00	0,00	1.275.471,25	-3.000.695,25	0,00
23	+ Außerordentliche Erträge	1.663.093,51	1.803.591,00	0,00	1.339.045,70	464.545,30	0,00
24	- Außerordentliche Aufwendungen	0,00	0,00	0,00	0,00	0,00	0,00
25	= Außerordentliches Ergebnis (=Zeilen 23 und 24)	1.663.093,51	1.803.591,00	0,00	1.339.045,70	464.545,30	0,00
26	= Jahresergebnis (=Zeilen 22 und 25)	1.752.486,66	78.367,00	0,00	2.614.516,95	-2.536.149,95	0,00
27	- globaler Minderaufwand	0,00	0,00	0,00	0,00	0,00	0,00
28	= Jahresergebnis nach Abzug globaler Minderaufwand (=Zeilen 26 und 27) Nachrichtlich: Verrechnung von Erträgen und Aufwendungen mit der allgemeinen Rück	1.752.486,66	78.367,00	0,00	2.614.516,95	-2.536.149,95	0,00
29	Verrechnete Erträge bei Vermögensgegenständen	0,00	0,00	0,00	30.099,00	-30.099,00	0,00
30	Verrechnete Erträge bei Finanzanlagen	0,00	0,00	0,00	0,00	0,00	0,00
31	Verrechnete Aufwendungen bei Vermögensgegenständen	0,00	0,00	0,00	0,00	0,00	0,00
32	Verrechnete Aufwendungen bei Finanzanlagen	0,00	0,00	0,00	0,00	0,00	0,00
33	Verrechnungssaldo (= Zeilen 29 und 32)	0,00	0,00	0,00	30.099,00	-30.099,00	0,00

Finanz- rechnung 2022

Jahresrechnung 2022

Finanzrechnung

Gemeinde Eitorf

Nr.	Bezeichnung	Ergebnis 2021	Fortg. Ansatz 2022	davon Ermächtigungsübertragungen VJ	Ergebnis 2022	Vergl. Fortg. Ansatz-Erg.	Ermächtigungsübertragungen 2023
01	Steuern und ähnliche Abgaben	22.932.787,20	23.555.954,00	0,00	24.405.495,83	-849.541,83	0,00
02	+ Zuwendungen und allgemeine Umlagen	11.060.944,04	13.113.008,00	0,00	13.987.870,63	-874.862,63	0,00
03	+ Sonstige Transfereinzahlungen	459.426,14	10.000,00	0,00	690.940,43	-680.940,43	0,00
04	+ Öffentlich-rechtliche Leistungsentgelte	1.399.637,50	1.548.640,00	0,00	1.890.935,43	-342.295,43	0,00
05	+ Privatrechtliche Leistungsentgelte	128.077,36	219.925,00	0,00	186.292,57	33.632,43	0,00
06	+ Kostenerstattungen, Kostenumlagen	1.748.721,81	1.745.546,00	0,00	2.532.001,44	-786.455,44	0,00
07	+ Sonstige Einzahlungen	615.340,46	749.890,00	0,00	876.872,59	-126.982,59	0,00
08	+ Zinsen und sonstige Finanzeinzahlungen	243.207,15	197.100,00	0,00	202.504,62	-5.404,62	0,00
09	= Einzahlungen aus laufender Verwaltungstätigkeit	38.588.141,66	41.140.063,00	0,00	44.772.913,54	-3.632.850,54	0,00
10	- Personalauszahlungen	-7.573.927,39	-8.794.800,00	0,00	-8.213.013,71	-581.786,29	0,00
11	- Versorgungsauszahlungen	-1.283.803,00	-1.300.000,00	0,00	-1.169.328,33	-130.671,67	0,00
12	- Auszahlungen für Sach- und Dienstleistungen	-5.226.351,86	-6.740.775,00	0,00	-5.983.164,94	-757.610,06	0,00
13	- Zinsen und sonstige Finanzauszahlungen	-264.391,35	-300.000,00	0,00	-339.828,72	39.828,72	0,00
14	- Transferauszahlungen	-21.693.185,90	-22.459.657,00	0,00	-23.340.666,85	881.009,85	0,00
15	- Sonstige Auszahlungen	-1.817.882,37	-2.194.095,00	0,00	-1.916.269,27	-277.825,73	0,00
16	= Auszahlungen aus laufender Verwaltungstätigkeit	-37.859.541,87	-41.789.327,00	0,00	-40.962.271,82	-827.055,18	0,00
17	= Saldo aus laufender Verwaltungstätigkeit (Zeilen 9 und 16)	728.599,79	-649.264,00	0,00	3.810.641,72	-4.459.905,72	0,00
18	+ Zuwendungen für Investitionsmaßnahmen	1.664.475,19	3.891.706,00	0,00	1.661.575,05	2.230.130,95	0,00
19	+ Einzahlungen aus der Veräußerung von Sachanlagen	46.536,00	6.000,00	0,00	30.660,00	-24.660,00	0,00
20	+ Einzahlungen aus d. Veräußerung v. Finanzanlagen	695,35	0,00	0,00	695,35	-695,35	0,00
21	+ Einzahlungen aus Beiträgen u.ä. Entgelten	930.707,47	1.647.270,00	0,00	925.549,66	721.720,34	0,00
22	+ Sonstige Investitionseinzahlungen	0,00	0,00	0,00	0,00	0,00	0,00
23	= Einzahlungen aus Investitionstätigkeit	2.642.414,01	5.544.976,00	0,00	2.618.480,06	2.926.495,94	0,00
24	- Auszahlungen für den Erwerb von Grundstücken und Gebäuden	-46.653,75	-2.897.000,00	0,00	-400.289,70	-2.496.710,30	-704.555,47
25	- Auszahlungen für Baumaßnahmen	-4.473.658,31	-6.198.800,00	0,00	-647.919,72	-5.550.880,28	0,00
26	- Auszahlungen für den Erwerb von bewegl. Anlagen	-1.164.649,28	-2.933.161,48	-94.071,48	-1.954.096,33	-979.065,15	-145.795,20
27	- Auszahlungen für den Erwerb von Finanzanlagen	-750,00	-1.000,00	0,00	-250,00	-750,00	0,00
28	- Auszahlungen von aktivierbaren Zuwendungen	0,00	0,00	0,00	0,00	0,00	0,00
29	- Sonstige Investitionsauszahlungen	0,00	-1.040.000,00	0,00	-1.039.953,00	-47,00	0,00
30	= Auszahlungen aus Investitionstätigkeit	-5.685.711,34	-13.069.961,48	-94.071,48	-4.042.508,75	-9.027.452,73	-850.350,67
31	= Saldo aus Investitionstätigkeit (Zeilen 23 und 30)	-3.043.297,33	-7.524.985,48	-94.071,48	-1.424.028,69	-6.100.956,79	-850.350,67

Jahresrechnung 2022

Finanzrechnung

Gemeinde Eitorf

Nr.	Bezeichnung	Ergebnis 2021	Fortg. Ansatz 2022	davon Ermächtigungsübertr agungen VJ	Ergebnis 2022	Vergl. Fortg. Ansatz- Erg.	Ermächtigungsübertr agungen 2023
32	= Finanzmittelüberschuss/ -fehlbetrag (Zeilen 17 und 31)	-2.314.697,54	-8.174.249,48	-94.071,48	2.386.613,03	-10.560.862,51	-850.350,67
33	+ Aufnahme und Rückflüsse von Darlehen	0,00	18.261.106,00	0,00	10.830.191,48	7.430.914,52	0,00
34	+ Aufnahme von Krediten zur Liquiditätssicherung	35.670.252,31	1.374.527,00	0,00	37.678.625,30	-36.304.098,30	0,00
35	- Tilgung und Gewährung von Darlehen	-978.019,94	-1.314.629,00	0,00	-1.316.744,04	2.115,04	0,00
36	- Tilgung von Krediten zur Liquiditätssicherung	-31.818.831,18	-10.832.192,00	0,00	-49.917.048,44	39.084.856,44	0,00
37	= Saldo aus Finanzierungstätigkeit	2.873.401,19	7.488.812,00	0,00	-2.724.975,70	10.213.787,70	0,00
38	= Änderung des Bestandes an eigenen Finanzmitteln (Zeilen 32 und 37)	558.703,65	-685.437,48	-94.071,48	-338.362,67	-347.074,81	-850.350,67
39	+ Anfangsbestand an Finanzmitteln	32.357,22	591.366,00	0,00	591.060,87	305,13	0,00
40	+ Änderung des Bestandes fremden Finanzmitteln	0,00	0,00	0,00	0,00	0,00	0,00
41	= Liquide Mittel (Zeilen 38, 39 und 40)	591.060,87	-94.071,48	-94.071,48	252.698,20	-346.769,68	-850.350,67

Teilrechnungen der Produktbereiche 2022

Jahresrechnung 2022

Teilergebnisrechnung Produktbereich 01 Innere Verwaltung

Gemeinde Eitorf

Nr.	Bezeichnung	Ergebnis 2021	Fortg. Ansatz 2022	Übertr. Erm. 2021	Ergebnis 2022	Vergl. Fortg. Ansatz- Erg.	Ermächtigungsübertr- agungen 2023
01	Steuern und ähnliche Abgaben	0,00	0,00	0,00	0,00	0,00	0,00
02	+ Zuwendungen und allgemeine Umlagen	1.270.270,33	1.462.827,00	0,00	1.378.684,64	84.142,36	0,00
03	+ Sonstige Transfererträge	47.101,11	250.000,00	0,00	250.000,00	0,00	0,00
04	+ Öffentlich-rechtliche Leistungsentgelte	308.106,38	304.650,00	0,00	355.119,05	-50.469,05	0,00
05	+ Privatrechtliche Leistungsentgelte	111.238,17	115.000,00	0,00	99.499,87	15.500,13	0,00
06	+ Kostenerstattungen und Kostenumlagen	556.445,37	1.144.543,00	0,00	1.261.972,71	-117.429,71	0,00
07	+ Sonstige ordentliche Erträge	219.784,77	175.925,00	0,00	209.496,55	-33.571,55	0,00
08	+ Aktivierte Eigenleistungen	0,00	0,00	0,00	0,00	0,00	0,00
09	+/- Bestandsveränderungen	0,00	0,00	0,00	0,00	0,00	0,00
10	= Ordentliche Erträge	2.512.946,13	3.452.945,00	0,00	3.554.772,82	-101.827,82	0,00
11	- Personalaufwendungen	-8.371.106,90	-9.655.435,00	0,00	-9.881.027,55	225.592,55	0,00
12	- Versorgungsaufwendungen	-939.798,18	-1.247.457,00	0,00	-968.054,15	-279.402,85	0,00
13	- Aufwendungen für Sach- und Dienstleistungen	-2.008.000,66	-2.470.700,00	0,00	-2.473.610,30	2.910,30	0,00
14	- Bilanzielle Abschreibungen	-1.705.874,60	-1.466.666,00	0,00	-1.552.673,96	86.007,96	0,00
15	- Transferaufwendungen	0,00	0,00	0,00	0,00	0,00	0,00
16	- Sonstige ordentliche Aufwendungen	-1.541.456,82	-1.710.100,00	0,00	-1.552.893,14	-157.206,86	0,00
17	= Ordentliche Aufwendungen	-14.566.237,16	-16.550.358,00	0,00	-16.428.259,10	-122.098,90	0,00
18	= Ordentliches Ergebnis (=Zeilen 10 und 17)	-12.053.291,03	-13.097.413,00	0,00	-12.873.486,28	-223.926,72	0,00
19	+ Finanzerträge	0,00	0,00	0,00	0,00	0,00	0,00
20	- Zinsen und sonstige Finanzaufwendungen	-41.027,75	-20.000,00	0,00	-92.327,09	72.327,09	0,00
21	= Finanzergebnis (=Zeilen 19 und 20)	-41.027,75	-20.000,00	0,00	-92.327,09	72.327,09	0,00
22	= Ergebnis der laufenden Verwaltungstätigkeit (= Zeilen 18 und 21)	-12.094.318,78	-13.117.413,00	0,00	-12.965.813,37	-151.599,63	0,00
23	+ Außerordentliche Erträge	0,00	0,00	0,00	0,00	0,00	0,00
24	- Außerordentliche Aufwendungen	0,00	0,00	0,00	0,00	0,00	0,00
25	= Außerordentliches Ergebnis (=Zeilen 23 und 24)	0,00	0,00	0,00	0,00	0,00	0,00
26	= Ergebnis - vor Berücksichtigung ILV (= Zeilen 22 und 25)	-12.094.318,78	-13.117.413,00	0,00	-12.965.813,37	-151.599,63	0,00
27	+ Erträge aus internen Leistungsbeziehungen	15.848.237,38	17.598.126,00	0,00	17.861.122,14	-262.996,14	0,00
28	- Aufwendungen aus internen Leistungsbeziehungen	-6.520.034,55	-7.041.283,00	0,00	-7.103.301,21	62.018,21	0,00
29	Teilergebnis (= Zeilen 26, 27, 28)	-2.766.115,95	-2.560.570,00	0,00	-2.207.992,44	-352.577,56	0,00
30	- Globaler Minderaufwand	0,00	0,00	0,00	0,00	0,00	0,00
31	Teilergebnis nach Abzug globaler Minderaufwand (= Zeilen 30 und 31)	-2.766.115,95	-2.560.570,00	0,00	-2.207.992,44	-352.577,56	0,00

Jahresrechnung 2022

Teilfinanzrechnung Produktbereich 01 Innere Verwaltung

Gemeinde Eitorf

Nr.	Bezeichnung	Ergebnis 2021	Fortg. Ansatz 2022	davon Ermächtigungsübertr agungen VJ	Ergebnis 2022	Vergl. Fortg. Ansatz- Erg.	Ermächtigungsübertr agungen 2023
02	+ Zuwendungen und allgemeine Umlagen	230.190,44	370.105,00	0,00	355.871,81	14.233,19	0,00
03	+ Sonstige Transfereinzahlungen	363.422,85	0,00	0,00	525.933,03	-525.933,03	0,00
04	+ Öffentlich-rechtliche Leistungsentgelte	307.900,69	304.650,00	0,00	361.589,74	-56.939,74	0,00
05	+ Privatrechtliche Leistungsentgelte	112.901,35	115.000,00	0,00	98.057,34	16.942,66	0,00
06	+ Kostenerstattungen, Kostenumlagen	572.773,38	568.968,00	0,00	513.440,27	55.527,73	0,00
07	+ Sonstige Einzahlungen	71.637,87	168.390,00	0,00	91.598,17	76.791,83	0,00
08	+ Zinsen und sonstige Finanzeinzahlungen	0,00	0,00	0,00	0,00	0,00	0,00
09	= Einzahlungen aus laufender Verwaltungstätigkeit	1.658.826,58	1.527.113,00	0,00	1.946.490,36	-419.377,36	0,00
10	- Personalauszahlungen	-7.573.927,39	-8.794.800,00	0,00	-8.213.013,71	-581.786,29	0,00
11	- Versorgungsauszahlungen	-1.283.803,00	-1.300.000,00	0,00	-1.169.328,33	-130.671,67	0,00
12	- Auszahlungen für Sach- und Dienstleistungen	-1.970.823,28	-2.783.727,00	0,00	-2.686.380,01	-97.346,99	0,00
13	- Zinsen und sonstige Finanzauszahlungen	-41.047,75	-20.000,00	0,00	-353,50	-19.646,50	0,00
14	- Transferauszahlungen	-352.354,22	0,00	0,00	-530.893,65	530.893,65	0,00
15	- Sonstige Auszahlungen	-1.479.556,09	-1.710.100,00	0,00	-1.486.522,20	-223.577,80	0,00
16	= Auszahlungen aus laufender Verwaltungstätigkeit	-12.701.511,73	-14.608.627,00	0,00	-14.086.491,40	-522.135,60	0,00
17	= Saldo aus laufender Verwaltungstätigkeit (Zeilen 9 und 16)	-11.042.685,15	-13.081.514,00	0,00	-12.140.001,04	-941.512,96	0,00
18	+ Zuwendungen für Investitionsmaßnahmen	192.536,71	1.442.971,00	0,00	24.672,60	1.418.298,40	0,00
19	+ Einzahlungen aus der Veräußerung von Sachanlagen	21.525,00	6.000,00	0,00	30.660,00	-24.660,00	0,00
20	+ Einzahlungen aus d. Veräußerung v. Finanzanlagen	0,00	0,00	0,00	0,00	0,00	0,00
21	+ Einzahlungen aus Beiträgen u.ä. Entgelten	0,00	0,00	0,00	0,00	0,00	0,00
22	+ Sonstige Investitionseinzahlungen	0,00	0,00	0,00	0,00	0,00	0,00
23	= Einzahlungen aus Investitionstätigkeit	214.061,71	1.448.971,00	0,00	55.332,60	1.393.638,40	0,00
24	- Auszahlungen für den Erwerb von Grundstücken und Gebäuden	-28.490,05	-2.897.000,00	0,00	-334.756,56	-2.562.243,44	0,00
25	- Auszahlungen für Baumaßnahmen	-2.980.557,99	-1.550.000,00	0,00	-23.577,66	-1.526.422,34	0,00
26	- Auszahlungen für den Erwerb von bewegl. Anlagen	-672.750,41	-648.281,67	-4.391,67	-58.058,43	-590.223,24	-44.030,00
27	- Auszahlungen für den Erwerb von Finanzanlagen	-750,00	0,00	0,00	0,00	0,00	0,00
28	- Auszahlungen von aktivierbaren Zuwendungen	0,00	0,00	0,00	0,00	0,00	0,00
29	- Sonstige Investitionsauszahlungen	0,00	-1.040.000,00	0,00	-1.039.953,00	-47,00	0,00
30	= Auszahlungen aus Investitionstätigkeit	-3.682.548,45	-6.135.281,67	-4.391,67	-1.456.345,65	-4.678.936,02	-44.030,00
31	= Saldo aus Investitionstätigkeit (Zeilen 23 und 30)	-3.468.486,74	-4.686.310,67	-4.391,67	-1.401.013,05	-3.285.297,62	-44.030,00

Jahresrechnung 2022

Teilergebnisrechnung Produktbereich 02 Sicherheit und Ordnung

Gemeinde Eitorf

Nr.	Bezeichnung	Ergebnis 2021	Fortg. Ansatz 2022	Übertr. Erm. 2021	Ergebnis 2022	Vergl. Fortg. Ansatz- Erg.	Ermächtigungsübertr- agungen 2023
01	Steuern und ähnliche Abgaben	0,00	0,00	0,00	0,00	0,00	0,00
02	+ Zuwendungen und allgemeine Umlagen	116.487,03	146.358,00	0,00	131.520,98	14.837,02	0,00
03	+ Sonstige Transfererträge	0,00	0,00	0,00	0,00	0,00	0,00
04	+ Öffentlich-rechtliche Leistungsentgelte	384.395,75	415.000,00	0,00	474.802,44	-59.802,44	0,00
05	+ Privatrechtliche Leistungsentgelte	9.299,00	7.000,00	0,00	9.196,42	-2.196,42	0,00
06	+ Kostenerstattungen und Kostenumlagen	33.771,63	48.000,00	0,00	45.240,33	2.759,67	0,00
07	+ Sonstige ordentliche Erträge	147.701,04	104.000,00	0,00	153.387,45	-49.387,45	0,00
08	+ Aktivierte Eigenleistungen	0,00	0,00	0,00	0,00	0,00	0,00
09	+/- Bestandsveränderungen	0,00	0,00	0,00	0,00	0,00	0,00
10	= Ordentliche Erträge	691.654,45	720.358,00	0,00	814.147,62	-93.789,62	0,00
11	- Personalaufwendungen	0,00	0,00	0,00	0,00	0,00	0,00
12	- Versorgungsaufwendungen	0,00	0,00	0,00	0,00	0,00	0,00
13	- Aufwendungen für Sach- und Dienstleistungen	-249.237,24	-323.300,00	0,00	-322.408,46	-891,54	0,00
14	- Bilanzielle Abschreibungen	-163.506,37	-217.419,00	0,00	-195.163,54	-22.255,46	0,00
15	- Transferaufwendungen	0,00	0,00	0,00	0,00	0,00	0,00
16	- Sonstige ordentliche Aufwendungen	-94.725,19	-121.100,00	0,00	-111.391,85	-9.708,15	0,00
17	= Ordentliche Aufwendungen	-507.468,80	-661.819,00	0,00	-628.963,85	-32.855,15	0,00
18	= Ordentliches Ergebnis (=Zeilen 10 und 17)	184.185,65	58.539,00	0,00	185.183,77	-126.644,77	0,00
19	+ Finanzerträge	0,00	0,00	0,00	0,00	0,00	0,00
20	- Zinsen und sonstige Finanzaufwendungen	0,00	0,00	0,00	0,00	0,00	0,00
21	= Finanzergebnis (=Zeilen 19 und 20)	0,00	0,00	0,00	0,00	0,00	0,00
22	= Ergebnis der laufenden Verwaltungstätigkeit (= Zeilen 18 und 21)	184.185,65	58.539,00	0,00	185.183,77	-126.644,77	0,00
23	+ Außerordentliche Erträge	0,00	0,00	0,00	0,00	0,00	0,00
24	- Außerordentliche Aufwendungen	0,00	0,00	0,00	0,00	0,00	0,00
25	= Außerordentliches Ergebnis (=Zeilen 23 und 24)	0,00	0,00	0,00	0,00	0,00	0,00
26	= Ergebnis - vor Berücksichtigung ILV (= Zeilen 22 und 25)	184.185,65	58.539,00	0,00	185.183,77	-126.644,77	0,00
27	+ Erträge aus internen Leistungsbeziehungen	42.682,03	21.907,00	0,00	24.114,24	-2.207,24	0,00
28	- Aufwendungen aus internen Leistungsbeziehungen	-1.682.184,09	-1.648.877,00	0,00	-1.855.822,19	206.945,19	0,00
29	Teilergebnis (= Zeilen 26, 27, 28)	-1.455.316,41	-1.568.431,00	0,00	-1.646.524,18	78.093,18	0,00
30	- Globaler Minderaufwand	0,00	0,00	0,00	0,00	0,00	0,00
31	Teilergebnis nach Abzug globaler Minderaufwand (= Zeilen 30 und 31)	-1.455.316,41	-1.568.431,00	0,00	-1.646.524,18	78.093,18	0,00

Jahresrechnung 2022

Teilfinanzrechnung Produktbereich 02 Sicherheit und Ordnung

Gemeinde Eitorf

Nr.	Bezeichnung	Ergebnis 2021	Fortg. Ansatz 2022	davon Ermächtigungsübertragungen VJ	Ergebnis 2022	Vergl. Fortg. Ansatz-Erg.	Ermächtigungsübertragungen 2023
02	+ Zuwendungen und allgemeine Umlagen	1.519,60	2.000,00	0,00	1.519,60	480,40	0,00
03	+ Sonstige Transfereinzahlungen	35.776,23	0,00	0,00	37.515,96	-37.515,96	0,00
04	+ Öffentlich-rechtliche Leistungsentgelte	378.008,40	415.000,00	0,00	464.409,33	-49.409,33	0,00
05	+ Privatrechtliche Leistungsentgelte	9.318,81	7.000,00	0,00	9.790,21	-2.790,21	0,00
06	+ Kostenerstattungen, Kostenumlagen	37.087,39	48.000,00	0,00	62.416,61	-14.416,61	0,00
07	+ Sonstige Einzahlungen	117.100,55	104.000,00	0,00	148.487,44	-44.487,44	0,00
08	+ Zinsen und sonstige Finanzeinzahlungen	0,00	0,00	0,00	0,00	0,00	0,00
09	= Einzahlungen aus laufender Verwaltungstätigkeit	578.810,98	576.000,00	0,00	724.139,15	-148.139,15	0,00
10	- Personalauszahlungen	0,00	0,00	0,00	0,00	0,00	0,00
11	- Versorgungsauszahlungen	0,00	0,00	0,00	0,00	0,00	0,00
12	- Auszahlungen für Sach- und Dienstleistungen	-271.881,13	-323.300,00	0,00	-307.169,40	-16.130,60	0,00
13	- Zinsen und sonstige Finanzauszahlungen	0,00	0,00	0,00	0,00	0,00	0,00
14	- Transferausszahlungen	-33.094,84	0,00	0,00	-31.677,41	31.677,41	0,00
15	- Sonstige Auszahlungen	-107.734,74	-121.100,00	0,00	-117.065,68	-4.034,32	0,00
16	= Auszahlungen aus laufender Verwaltungstätigkeit	-412.710,71	-444.400,00	0,00	-455.912,49	11.512,49	0,00
17	= Saldo aus laufender Verwaltungstätigkeit (Zeilen 9 und 16)	166.100,27	131.600,00	0,00	268.226,66	-136.626,66	0,00
18	+ Zuwendungen für Investitionsmaßnahmen	60.253,87	82.800,00	0,00	63.890,41	18.909,59	0,00
19	+ Einzahlungen aus der Veräußerung von Sachanlagen	25.011,00	0,00	0,00	0,00	0,00	0,00
20	+ Einzahlungen aus d. Veräußerung v. Finanzanlagen	0,00	0,00	0,00	0,00	0,00	0,00
21	+ Einzahlungen aus Beiträgen u.ä. Entgelten	0,00	0,00	0,00	0,00	0,00	0,00
22	+ Sonstige Investitionseinzahlungen	0,00	0,00	0,00	0,00	0,00	0,00
23	= Einzahlungen aus Investitionstätigkeit	85.264,87	82.800,00	0,00	63.890,41	18.909,59	0,00
24	- Auszahlungen für den Erwerb von Grundstücken und Gebäuden	0,00	0,00	0,00	0,00	0,00	0,00
25	- Auszahlungen für Baumaßnahmen	0,00	0,00	0,00	0,00	0,00	0,00
26	- Auszahlungen für den Erwerb von bewegl. Anlagen	-315.251,83	-1.769.982,23	-59.982,23	-1.753.301,11	-16.681,12	-84.689,36
27	- Auszahlungen für den Erwerb von Finanzanlagen	0,00	0,00	0,00	0,00	0,00	0,00
28	- Auszahlungen von aktivierbaren Zuwendungen	0,00	0,00	0,00	0,00	0,00	0,00
29	- Sonstige Investitionsauszahlungen	0,00	0,00	0,00	0,00	0,00	0,00
30	= Auszahlungen aus Investitionstätigkeit	-315.251,83	-1.769.982,23	-59.982,23	-1.753.301,11	-16.681,12	-84.689,36
31	= Saldo aus Investitionstätigkeit (Zeilen 23 und 30)	-229.986,96	-1.687.182,23	-59.982,23	-1.689.410,70	2.228,47	-84.689,36

Jahresrechnung 2022

Teilergebnisrechnung Produktbereich 03 Schulträgeraufgaben

Gemeinde Eitorf

Nr.	Bezeichnung	Ergebnis 2021	Fortg. Ansatz 2022	Übertr. Erm. 2021	Ergebnis 2022	Vergl. Fortg. Ansatz- Erg.	Ermächtigungsübertr- agungen 2023
01	Steuern und ähnliche Abgaben	0,00	0,00	0,00	0,00	0,00	0,00
02	+ Zuwendungen und allgemeine Umlagen	989.977,18	943.401,00	0,00	1.095.639,97	-152.238,97	0,00
03	+ Sonstige Transfererträge	0,00	0,00	0,00	0,00	0,00	0,00
04	+ Öffentlich-rechtliche Leistungsentgelte	246.241,80	384.840,00	0,00	409.123,17	-24.283,17	0,00
05	+ Privatrechtliche Leistungsentgelte	0,00	0,00	0,00	0,00	0,00	0,00
06	+ Kostenerstattungen und Kostenumlagen	78.831,07	26.264,00	0,00	246.330,11	-220.066,11	0,00
07	+ Sonstige ordentliche Erträge	300,00	0,00	0,00	300,00	-300,00	0,00
08	+ Aktivierte Eigenleistungen	0,00	0,00	0,00	0,00	0,00	0,00
09	+/- Bestandsveränderungen	0,00	0,00	0,00	0,00	0,00	0,00
10	= Ordentliche Erträge	1.315.350,05	1.354.505,00	0,00	1.751.393,25	-396.888,25	0,00
11	- Personalaufwendungen	0,00	0,00	0,00	0,00	0,00	0,00
12	- Versorgungsaufwendungen	0,00	0,00	0,00	0,00	0,00	0,00
13	- Aufwendungen für Sach- und Dienstleistungen	-902.218,04	-1.055.712,00	0,00	-1.165.299,58	109.587,58	0,00
14	- Bilanzielle Abschreibungen	-97.992,46	-94.906,00	0,00	-100.931,33	6.025,33	0,00
15	- Transferaufwendungen	-44.639,25	-25.606,00	0,00	-26.126,00	520,00	0,00
16	- Sonstige ordentliche Aufwendungen	-101.297,02	-61.595,00	0,00	-161.897,88	100.302,88	0,00
17	= Ordentliche Aufwendungen	-1.146.146,77	-1.237.819,00	0,00	-1.454.254,79	216.435,79	0,00
18	= Ordentliches Ergebnis (=Zeilen 10 und 17)	169.203,28	116.686,00	0,00	297.138,46	-180.452,46	0,00
19	+ Finanzerträge	0,00	0,00	0,00	0,00	0,00	0,00
20	- Zinsen und sonstige Finanzaufwendungen	0,00	0,00	0,00	0,00	0,00	0,00
21	= Finanzergebnis (=Zeilen 19 und 20)	0,00	0,00	0,00	0,00	0,00	0,00
22	= Ergebnis der laufenden Verwaltungstätigkeit (= Zeilen 18 und 21)	169.203,28	116.686,00	0,00	297.138,46	-180.452,46	0,00
23	+ Außerordentliche Erträge	0,00	0,00	0,00	0,00	0,00	0,00
24	- Außerordentliche Aufwendungen	0,00	0,00	0,00	0,00	0,00	0,00
25	= Außerordentliches Ergebnis (=Zeilen 23 und 24)	0,00	0,00	0,00	0,00	0,00	0,00
26	= Ergebnis - vor Berücksichtigung ILV (= Zeilen 22 und 25)	169.203,28	116.686,00	0,00	297.138,46	-180.452,46	0,00
27	+ Erträge aus internen Leistungsbeziehungen	559.669,74	682.043,00	0,00	619.768,28	62.274,72	0,00
28	- Aufwendungen aus internen Leistungsbeziehungen	-3.456.784,12	-3.723.052,00	0,00	-3.790.978,68	67.926,68	0,00
29	Teilergebnis (= Zeilen 26, 27, 28)	-2.727.911,10	-2.924.323,00	0,00	-2.874.071,94	-50.251,06	0,00
30	- Globaler Minderaufwand	0,00	0,00	0,00	0,00	0,00	0,00
31	Teilergebnis nach Abzug globaler Minderaufwand (= Zeilen 30 und 31)	-2.727.911,10	-2.924.323,00	0,00	-2.874.071,94	-50.251,06	0,00

Jahresrechnung 2022

Teilfinanzrechnung Produktbereich 03 Schulträgeraufgaben

Gemeinde Eitorf

Nr.	Bezeichnung	Ergebnis 2021	Fortg. Ansatz 2022	davon Ermächtigungsübertragungen VJ	Ergebnis 2022	Vergl. Fortg. Ansatz-Erg.	Ermächtigungsübertragungen 2023
02	+ Zuwendungen und allgemeine Umlagen	1.061.480,13	891.687,00	0,00	926.933,74	-35.246,74	0,00
03	+ Sonstige Transfereinzahlungen	1.120,00	0,00	0,00	4.729,40	-4.729,40	0,00
04	+ Öffentlich-rechtliche Leistungsentgelte	245.475,04	384.840,00	0,00	422.664,49	-37.824,49	0,00
05	+ Privatrechtliche Leistungsentgelte	0,00	0,00	0,00	0,00	0,00	0,00
06	+ Kostenerstattungen, Kostenumlagen	105.632,99	26.264,00	0,00	320.714,39	-294.450,39	0,00
07	+ Sonstige Einzahlungen	0,00	0,00	0,00	0,00	0,00	0,00
08	+ Zinsen und sonstige Finanzeinzahlungen	0,00	0,00	0,00	0,00	0,00	0,00
09	= Einzahlungen aus laufender Verwaltungstätigkeit	1.413.708,16	1.302.791,00	0,00	1.675.042,02	-372.251,02	0,00
10	- Personalauszahlungen	0,00	0,00	0,00	0,00	0,00	0,00
11	- Versorgungsauszahlungen	0,00	0,00	0,00	0,00	0,00	0,00
12	- Auszahlungen für Sach- und Dienstleistungen	-906.695,36	-1.055.712,00	0,00	-1.140.053,11	84.341,11	0,00
13	- Zinsen und sonstige Finanzauszahlungen	0,00	0,00	0,00	0,00	0,00	0,00
14	- Transferausszahlungen	-46.164,25	-25.606,00	0,00	-30.386,40	4.780,40	0,00
15	- Sonstige Auszahlungen	-97.152,73	-61.595,00	0,00	-160.828,49	99.233,49	0,00
16	= Auszahlungen aus laufender Verwaltungstätigkeit	-1.050.012,34	-1.142.913,00	0,00	-1.331.268,00	188.355,00	0,00
17	= Saldo aus laufender Verwaltungstätigkeit (Zeilen 9 und 16)	363.695,82	159.878,00	0,00	343.774,02	-183.896,02	0,00
18	+ Zuwendungen für Investitionsmaßnahmen	35.462,00	0,00	0,00	171.972,31	-171.972,31	0,00
19	+ Einzahlungen aus der Veräußerung von Sachanlagen	0,00	0,00	0,00	0,00	0,00	0,00
20	+ Einzahlungen aus d. Veräußerung v. Finanzanlagen	0,00	0,00	0,00	0,00	0,00	0,00
21	+ Einzahlungen aus Beiträgen u.ä. Entgelten	0,00	0,00	0,00	0,00	0,00	0,00
22	+ Sonstige Investitionseinzahlungen	0,00	0,00	0,00	0,00	0,00	0,00
23	= Einzahlungen aus Investitionstätigkeit	35.462,00	0,00	0,00	171.972,31	-171.972,31	0,00
24	- Auszahlungen für den Erwerb von Grundstücken und Gebäuden	0,00	0,00	0,00	0,00	0,00	0,00
25	- Auszahlungen für Baumaßnahmen	0,00	0,00	0,00	0,00	0,00	0,00
26	- Auszahlungen für den Erwerb von bewegl. Anlagen	-132.022,36	-157.938,39	-10.938,39	-99.056,11	-58.882,28	-17.075,84
27	- Auszahlungen für den Erwerb von Finanzanlagen	0,00	0,00	0,00	0,00	0,00	0,00
28	- Auszahlungen von aktivierbaren Zuwendungen	0,00	0,00	0,00	0,00	0,00	0,00
29	- Sonstige Investitionsauszahlungen	0,00	0,00	0,00	0,00	0,00	0,00
30	= Auszahlungen aus Investitionstätigkeit	-132.022,36	-157.938,39	-10.938,39	-99.056,11	-58.882,28	-17.075,84
31	= Saldo aus Investitionstätigkeit (Zeilen 23 und 30)	-96.560,36	-157.938,39	-10.938,39	72.916,20	-230.854,59	-17.075,84

Jahresrechnung 2022

Teilergebnisrechnung Produktbereich 04 Kultur und Wissenschaft

Gemeinde Eitorf

Nr.	Bezeichnung	Ergebnis 2021	Fortg. Ansatz 2022	Übertr. Erm. 2021	Ergebnis 2022	Vergl. Fortg. Ansatz- Erg.	Ermächtigungsübertr- agungen 2023
01	Steuern und ähnliche Abgaben	0,00	0,00	0,00	0,00	0,00	0,00
02	+ Zuwendungen und allgemeine Umlagen	10.520,80	7.677,00	0,00	9.004,68	-1.327,68	0,00
03	+ Sonstige Transfererträge	0,00	0,00	0,00	0,00	0,00	0,00
04	+ Öffentlich-rechtliche Leistungsentgelte	6.680,14	19.410,00	0,00	17.076,62	2.333,38	0,00
05	+ Privatrechtliche Leistungsentgelte	0,00	25,00	0,00	0,00	25,00	0,00
06	+ Kostenerstattungen und Kostenumlagen	2,00	100,00	0,00	0,00	100,00	0,00
07	+ Sonstige ordentliche Erträge	0,00	0,00	0,00	0,00	0,00	0,00
08	+ Aktivierte Eigenleistungen	0,00	0,00	0,00	0,00	0,00	0,00
09	+/- Bestandsveränderungen	0,00	0,00	0,00	0,00	0,00	0,00
10	= Ordentliche Erträge	17.202,94	27.212,00	0,00	26.081,30	1.130,70	0,00
11	- Personalaufwendungen	0,00	0,00	0,00	0,00	0,00	0,00
12	- Versorgungsaufwendungen	0,00	0,00	0,00	0,00	0,00	0,00
13	- Aufwendungen für Sach- und Dienstleistungen	-101.522,89	-112.775,00	0,00	-96.149,92	-16.625,08	0,00
14	- Bilanzielle Abschreibungen	-9.929,08	-9.344,00	0,00	-9.115,57	-228,43	0,00
15	- Transferaufwendungen	-2.066,00	-3.500,00	0,00	-3.294,00	-206,00	0,00
16	- Sonstige ordentliche Aufwendungen	-28.154,85	-32.650,00	0,00	-27.502,67	-5.147,33	0,00
17	= Ordentliche Aufwendungen	-141.672,82	-158.269,00	0,00	-136.062,16	-22.206,84	0,00
18	= Ordentliches Ergebnis (= Zeilen 10 und 17)	-124.469,88	-131.057,00	0,00	-109.980,86	-21.076,14	0,00
19	+ Finanzerträge	0,00	0,00	0,00	0,00	0,00	0,00
20	- Zinsen und sonstige Finanzaufwendungen	0,00	0,00	0,00	0,00	0,00	0,00
21	= Finanzergebnis (= Zeilen 19 und 20)	0,00	0,00	0,00	0,00	0,00	0,00
22	= Ergebnis der laufenden Verwaltungstätigkeit (= Zeilen 18 und 21)	-124.469,88	-131.057,00	0,00	-109.980,86	-21.076,14	0,00
23	+ Außerordentliche Erträge	0,00	0,00	0,00	0,00	0,00	0,00
24	- Außerordentliche Aufwendungen	0,00	0,00	0,00	0,00	0,00	0,00
25	= Außerordentliches Ergebnis (= Zeilen 23 und 24)	0,00	0,00	0,00	0,00	0,00	0,00
26	= Ergebnis - vor Berücksichtigung ILV (= Zeilen 22 und 25)	-124.469,88	-131.057,00	0,00	-109.980,86	-21.076,14	0,00
27	+ Erträge aus internen Leistungsbeziehungen	0,00	0,00	0,00	0,00	0,00	0,00
28	- Aufwendungen aus internen Leistungsbeziehungen	-721.403,92	-462.520,00	0,00	-613.468,52	150.948,52	0,00
29	Teilergebnis (= Zeilen 26, 27, 28)	-845.873,80	-593.577,00	0,00	-723.449,38	129.872,38	0,00
30	- Globaler Minderaufwand	0,00	0,00	0,00	0,00	0,00	0,00
31	Teilergebnis nach Abzug globaler Minderaufwand (= Zeilen 30 und 31)	-845.873,80	-593.577,00	0,00	-723.449,38	129.872,38	0,00

Jahresrechnung 2022

Teilfinanzrechnung Produktbereich 04 Kultur und Wissenschaft

Gemeinde Eitorf

Nr.	Bezeichnung	Ergebnis 2021	Fortg. Ansatz 2022	davon Ermächtigungsübertragungen VJ	Ergebnis 2022	Vergl. Fortg. Ansatz-Erg.	Ermächtigungsübertragungen 2023
02	+ Zuwendungen und allgemeine Umlagen	5.110,47	3.000,00	0,00	4.325,00	-1.325,00	0,00
03	+ Sonstige Transfereinzahlungen	0,00	0,00	0,00	0,00	0,00	0,00
04	+ Öffentlich-rechtliche Leistungsentgelte	6.700,64	19.410,00	0,00	16.858,82	2.551,18	0,00
05	+ Privatrechtliche Leistungsentgelte	0,00	25,00	0,00	0,00	25,00	0,00
06	+ Kostenerstattungen, Kostenumlagen	2,00	100,00	0,00	0,00	100,00	0,00
07	+ Sonstige Einzahlungen	0,00	0,00	0,00	0,00	0,00	0,00
08	+ Zinsen und sonstige Finanzeinzahlungen	0,00	0,00	0,00	0,00	0,00	0,00
09	= Einzahlungen aus laufender Verwaltungstätigkeit	11.813,11	22.535,00	0,00	21.183,82	1.351,18	0,00
10	- Personalauszahlungen	0,00	0,00	0,00	0,00	0,00	0,00
11	- Versorgungsauszahlungen	0,00	0,00	0,00	0,00	0,00	0,00
12	- Auszahlungen für Sach- und Dienstleistungen	-100.281,97	-112.775,00	0,00	-96.558,39	-16.216,61	0,00
13	- Zinsen und sonstige Finanzauszahlungen	0,00	0,00	0,00	0,00	0,00	0,00
14	- Transferauszahlungen	-2.206,00	-3.500,00	0,00	-3.294,00	-206,00	0,00
15	- Sonstige Auszahlungen	-19.913,34	-25.150,00	0,00	-20.355,50	-4.794,50	0,00
16	= Auszahlungen aus laufender Verwaltungstätigkeit	-122.401,31	-141.425,00	0,00	-120.207,89	-21.217,11	0,00
17	= Saldo aus laufender Verwaltungstätigkeit (Zeilen 9 und 16)	-110.588,20	-118.890,00	0,00	-99.024,07	-19.865,93	0,00
18	+ Zuwendungen für Investitionsmaßnahmen	0,00	0,00	0,00	0,00	0,00	0,00
19	+ Einzahlungen aus der Veräußerung von Sachanlagen	0,00	0,00	0,00	0,00	0,00	0,00
20	+ Einzahlungen aus d. Veräußerung v. Finanzanlagen	0,00	0,00	0,00	0,00	0,00	0,00
21	+ Einzahlungen aus Beiträgen u.ä. Entgelten	0,00	0,00	0,00	0,00	0,00	0,00
22	+ Sonstige Investitionseinzahlungen	0,00	0,00	0,00	0,00	0,00	0,00
23	= Einzahlungen aus Investitionstätigkeit	0,00	0,00	0,00	0,00	0,00	0,00
24	- Auszahlungen für den Erwerb von Grundstücken und Gebäuden	0,00	0,00	0,00	0,00	0,00	0,00
25	- Auszahlungen für Baumaßnahmen	0,00	0,00	0,00	0,00	0,00	0,00
26	- Auszahlungen für den Erwerb von bewegl. Anlagen	-7.601,77	-13.500,00	0,00	-6.684,89	-6.815,11	0,00
27	- Auszahlungen für den Erwerb von Finanzanlagen	0,00	0,00	0,00	0,00	0,00	0,00
28	- Auszahlungen von aktivierbaren Zuwendungen	0,00	0,00	0,00	0,00	0,00	0,00
29	- Sonstige Investitionsauszahlungen	0,00	0,00	0,00	0,00	0,00	0,00
30	= Auszahlungen aus Investitionstätigkeit	-7.601,77	-13.500,00	0,00	-6.684,89	-6.815,11	0,00
31	= Saldo aus Investitionstätigkeit (Zeilen 23 und 30)	-7.601,77	-13.500,00	0,00	-6.684,89	-6.815,11	0,00

Jahresrechnung 2022

Teilergebnisrechnung Produktbereich 05 Soziale Leistungen

Gemeinde Eitorf

Nr.	Bezeichnung	Ergebnis 2021	Fortg. Ansatz 2022	Übertr. Erm. 2021	Ergebnis 2022	Vergl. Fortg. Ansatz- Erg.	Ermächtigungsübertr- agungen 2023
01	Steuern und ähnliche Abgaben	0,00	0,00	0,00	0,00	0,00	0,00
02	+ Zuwendungen und allgemeine Umlagen	2.998,27	6.046,00	0,00	3.468,13	2.577,87	0,00
03	+ Sonstige Transfererträge	8.845,71	10.000,00	0,00	18.492,19	-8.492,19	0,00
04	+ Öffentlich-rechtliche Leistungsentgelte	86.615,51	100.000,00	0,00	142.636,45	-42.636,45	0,00
05	+ Privatrechtliche Leistungsentgelte	0,00	600,00	0,00	0,00	600,00	0,00
06	+ Kostenerstattungen und Kostenumlagen	634.967,19	776.412,00	0,00	1.347.570,01	-571.158,01	0,00
07	+ Sonstige ordentliche Erträge	1.387,06	0,00	0,00	0,00	0,00	0,00
08	+ Aktivierte Eigenleistungen	0,00	0,00	0,00	0,00	0,00	0,00
09	+/- Bestandsveränderungen	0,00	0,00	0,00	0,00	0,00	0,00
10	= Ordentliche Erträge	734.813,74	893.058,00	0,00	1.512.166,78	-619.108,78	0,00
11	- Personalaufwendungen	0,00	0,00	0,00	0,00	0,00	0,00
12	- Versorgungsaufwendungen	0,00	0,00	0,00	0,00	0,00	0,00
13	- Aufwendungen für Sach- und Dienstleistungen	-15.194,09	-36.300,00	0,00	-79.150,16	42.850,16	0,00
14	- Bilanzielle Abschreibungen	-3.689,03	-3.504,00	0,00	-3.566,14	62,14	0,00
15	- Transferaufwendungen	-810.936,36	-755.600,00	0,00	-1.136.714,93	381.114,93	0,00
16	- Sonstige ordentliche Aufwendungen	-2.569,58	-3.000,00	0,00	-4.817,36	1.817,36	0,00
17	= Ordentliche Aufwendungen	-832.389,06	-798.404,00	0,00	-1.224.248,59	425.844,59	0,00
18	= Ordentliches Ergebnis (= Zeilen 10 und 17)	-97.575,32	94.654,00	0,00	287.918,19	-193.164,19	0,00
19	+ Finanzerträge	201,05	100,00	0,00	0,00	100,00	0,00
20	- Zinsen und sonstige Finanzaufwendungen	0,00	0,00	0,00	0,00	0,00	0,00
21	= Finanzergebnis (= Zeilen 19 und 20)	201,05	100,00	0,00	0,00	100,00	0,00
22	= Ergebnis der laufenden Verwaltungstätigkeit (= Zeilen 18 und 21)	-97.374,27	94.754,00	0,00	287.918,19	-193.164,19	0,00
23	+ Außerordentliche Erträge	0,00	0,00	0,00	0,00	0,00	0,00
24	- Außerordentliche Aufwendungen	0,00	0,00	0,00	0,00	0,00	0,00
25	= Außerordentliches Ergebnis (= Zeilen 23 und 24)	0,00	0,00	0,00	0,00	0,00	0,00
26	= Ergebnis - vor Berücksichtigung ILV (= Zeilen 22 und 25)	-97.374,27	94.754,00	0,00	287.918,19	-193.164,19	0,00
27	+ Erträge aus internen Leistungsbeziehungen	0,00	0,00	0,00	0,00	0,00	0,00
28	- Aufwendungen aus internen Leistungsbeziehungen	-1.023.601,72	-1.605.523,00	0,00	-1.248.606,10	-356.916,90	0,00
29	Teilergebnis (= Zeilen 26, 27, 28)	-1.120.975,99	-1.510.769,00	0,00	-960.687,91	-550.081,09	0,00
30	- Globaler Minderaufwand	0,00	0,00	0,00	0,00	0,00	0,00
31	Teilergebnis nach Abzug globaler Minderaufwand (= Zeilen 30 und 31)	-1.120.975,99	-1.510.769,00	0,00	-960.687,91	-550.081,09	0,00

Jahresrechnung 2022

Teilfinanzrechnung Produktbereich 05 Soziale Leistungen

Gemeinde Eitorf

Nr.	Bezeichnung	Ergebnis 2021	Fortg. Ansatz 2022	davon Ermächtigungsübertragungen VJ	Ergebnis 2022	Vergl. Fortg. Ansatz-Erg.	Ermächtigungsübertragungen 2023
02	+ Zuwendungen und allgemeine Umlagen	0,00	3.600,00	0,00	500,00	3.100,00	0,00
03	+ Sonstige Transfereinzahlungen	57.691,39	10.000,00	0,00	121.992,32	-111.992,32	0,00
04	+ Öffentlich-rechtliche Leistungsentgelte	84.047,25	100.000,00	0,00	135.040,99	-35.040,99	0,00
05	+ Privatrechtliche Leistungsentgelte	0,00	600,00	0,00	0,00	600,00	0,00
06	+ Kostenerstattungen, Kostenumlagen	690.735,19	776.412,00	0,00	1.272.179,01	-495.767,01	0,00
07	+ Sonstige Einzahlungen	0,00	0,00	0,00	0,00	0,00	0,00
08	+ Zinsen und sonstige Finanzeinzahlungen	162,12	100,00	0,00	295,91	-195,91	0,00
09	= Einzahlungen aus laufender Verwaltungstätigkeit	832.635,95	890.712,00	0,00	1.530.008,23	-639.296,23	0,00
10	- Personalauszahlungen	0,00	0,00	0,00	0,00	0,00	0,00
11	- Versorgungsauszahlungen	0,00	0,00	0,00	0,00	0,00	0,00
12	- Auszahlungen für Sach- und Dienstleistungen	-14.003,34	-36.300,00	0,00	-59.813,58	23.513,58	0,00
13	- Zinsen und sonstige Finanzauszahlungen	0,00	0,00	0,00	0,00	0,00	0,00
14	- Transferausszahlungen	-1.030.349,85	-755.600,00	0,00	-1.073.743,55	318.143,55	0,00
15	- Sonstige Auszahlungen	-1.169,57	-3.000,00	0,00	-1.398,59	-1.601,41	0,00
16	= Auszahlungen aus laufender Verwaltungstätigkeit	-1.045.522,76	-794.900,00	0,00	-1.134.955,72	340.055,72	0,00
17	= Saldo aus laufender Verwaltungstätigkeit (Zeilen 9 und 16)	-212.886,81	95.812,00	0,00	395.052,51	-299.240,51	0,00
18	+ Zuwendungen für Investitionsmaßnahmen	0,00	0,00	0,00	1.908,00	-1.908,00	0,00
19	+ Einzahlungen aus der Veräußerung von Sachanlagen	0,00	0,00	0,00	0,00	0,00	0,00
20	+ Einzahlungen aus d. Veräußerung v. Finanzanlagen	0,00	0,00	0,00	0,00	0,00	0,00
21	+ Einzahlungen aus Beiträgen u.ä. Entgelten	0,00	0,00	0,00	0,00	0,00	0,00
22	+ Sonstige Investitionseinzahlungen	0,00	0,00	0,00	0,00	0,00	0,00
23	= Einzahlungen aus Investitionstätigkeit	0,00	0,00	0,00	1.908,00	-1.908,00	0,00
24	- Auszahlungen für den Erwerb von Grundstücken und Gebäuden	0,00	0,00	0,00	0,00	0,00	0,00
25	- Auszahlungen für Baumaßnahmen	0,00	0,00	0,00	0,00	0,00	0,00
26	- Auszahlungen für den Erwerb von bewegl. Anlagen	0,00	0,00	0,00	-1.908,00	1.908,00	0,00
27	- Auszahlungen für den Erwerb von Finanzanlagen	0,00	0,00	0,00	0,00	0,00	0,00
28	- Auszahlungen von aktivierbaren Zuwendungen	0,00	0,00	0,00	0,00	0,00	0,00
29	- Sonstige Investitionsauszahlungen	0,00	0,00	0,00	0,00	0,00	0,00
30	= Auszahlungen aus Investitionstätigkeit	0,00	0,00	0,00	-1.908,00	1.908,00	0,00
31	= Saldo aus Investitionstätigkeit (Zeilen 23 und 30)	0,00	0,00	0,00	0,00	0,00	0,00

Jahresrechnung 2022

Teilergebnisrechnung Produktbereich 06 Kinder-, Jugend- und Familienhilfe

Gemeinde Eitorf

Nr.	Bezeichnung	Ergebnis 2021	Fortg. Ansatz 2022	Übertr. Erm. 2021	Ergebnis 2022	Vergl. Fortg. Ansatz- Erg.	Ermächtigungsübertr agungen 2023
01	Steuern und ähnliche Abgaben	0,00	0,00	0,00	0,00	0,00	0,00
02	+ Zuwendungen und allgemeine Umlagen	12.194,17	9.438,00	0,00	13.568,31	-4.130,31	0,00
03	+ Sonstige Transfererträge	0,00	0,00	0,00	0,00	0,00	0,00
04	+ Öffentlich-rechtliche Leistungsentgelte	0,00	0,00	0,00	0,00	0,00	0,00
05	+ Privatrechtliche Leistungsentgelte	1.422,40	2.000,00	0,00	2.698,10	-698,10	0,00
06	+ Kostenerstattungen und Kostenumlagen	148.430,40	150.860,00	0,00	152.099,00	-1.239,00	0,00
07	+ Sonstige ordentliche Erträge	0,00	0,00	0,00	0,00	0,00	0,00
08	+ Aktivierte Eigenleistungen	0,00	0,00	0,00	0,00	0,00	0,00
09	+/- Bestandsveränderungen	0,00	0,00	0,00	0,00	0,00	0,00
10	= Ordentliche Erträge	162.046,97	162.298,00	0,00	168.365,41	-6.067,41	0,00
11	- Personalaufwendungen	0,00	0,00	0,00	0,00	0,00	0,00
12	- Versorgungsaufwendungen	0,00	0,00	0,00	0,00	0,00	0,00
13	- Aufwendungen für Sach- und Dienstleistungen	-9.699,80	-10.900,00	0,00	-16.448,79	5.548,79	0,00
14	- Bilanzielle Abschreibungen	-5.944,20	-5.740,00	0,00	-5.856,72	116,72	0,00
15	- Transferaufwendungen	-262.025,39	-324.430,00	0,00	-320.265,71	-4.164,29	0,00
16	- Sonstige ordentliche Aufwendungen	-1.250,20	-3.950,00	0,00	-1.158,67	-2.791,33	0,00
17	= Ordentliche Aufwendungen	-278.919,59	-345.020,00	0,00	-343.729,89	-1.290,11	0,00
18	= Ordentliches Ergebnis (= Zeilen 10 und 17)	-116.872,62	-182.722,00	0,00	-175.364,48	-7.357,52	0,00
19	+ Finanzerträge	0,00	0,00	0,00	0,00	0,00	0,00
20	- Zinsen und sonstige Finanzaufwendungen	0,00	0,00	0,00	0,00	0,00	0,00
21	= Finanzergebnis (= Zeilen 19 und 20)	0,00	0,00	0,00	0,00	0,00	0,00
22	= Ergebnis der laufenden Verwaltungstätigkeit (= Zeilen 18 und 21)	-116.872,62	-182.722,00	0,00	-175.364,48	-7.357,52	0,00
23	+ Außerordentliche Erträge	0,00	0,00	0,00	0,00	0,00	0,00
24	- Außerordentliche Aufwendungen	0,00	0,00	0,00	0,00	0,00	0,00
25	= Außerordentliches Ergebnis (= Zeilen 23 und 24)	0,00	0,00	0,00	0,00	0,00	0,00
26	= Ergebnis - vor Berücksichtigung ILV (= Zeilen 22 und 25)	-116.872,62	-182.722,00	0,00	-175.364,48	-7.357,52	0,00
27	+ Erträge aus internen Leistungsbeziehungen	0,00	0,00	0,00	0,00	0,00	0,00
28	- Aufwendungen aus internen Leistungsbeziehungen	-236.114,95	-235.188,00	0,00	-258.980,44	23.792,44	0,00
29	Teilergebnis (= Zeilen 26, 27, 28)	-352.987,57	-417.910,00	0,00	-434.344,92	16.434,92	0,00
30	- Globaler Minderaufwand	0,00	0,00	0,00	0,00	0,00	0,00
31	Teilergebnis nach Abzug globaler Minderaufwand (= Zeilen 30 und 31)	-352.987,57	-417.910,00	0,00	-434.344,92	16.434,92	0,00

Jahresrechnung 2022

Teilfinanzrechnung Produktbereich 06 Kinder-, Jugend- und Familienhilfe

Gemeinde Eitorf

Nr.	Bezeichnung	Ergebnis 2021	Fortg. Ansatz 2022	davon Ermächtigungsüber- tragungen VJ	Ergebnis 2022	Vergl. Fortg. Ansatz- Erg.	Ermächtigungsüber- tragungen 2023
02	+ Zuwendungen und allgemeine Umlagen	7.027,60	3.850,00	0,00	7.598,17	-3.748,17	0,00
03	+ Sonstige Transfereinzahlungen	0,00	0,00	0,00	0,00	0,00	0,00
04	+ Öffentlich-rechtliche Leistungsentgelte	0,00	0,00	0,00	0,00	0,00	0,00
05	+ Privatrechtliche Leistungsentgelte	1.422,40	2.000,00	0,00	2.698,10	-698,10	0,00
06	+ Kostenerstattungen, Kostenumlagen	148.430,40	150.860,00	0,00	152.099,00	-1.239,00	0,00
07	+ Sonstige Einzahlungen	0,00	0,00	0,00	0,00	0,00	0,00
08	+ Zinsen und sonstige Finanzeinzahlungen	0,00	0,00	0,00	0,00	0,00	0,00
09	= Einzahlungen aus laufender Verwaltungstätigkeit	156.880,40	156.710,00	0,00	162.395,27	-5.685,27	0,00
10	- Personalauszahlungen	0,00	0,00	0,00	0,00	0,00	0,00
11	- Versorgungsauszahlungen	0,00	0,00	0,00	0,00	0,00	0,00
12	- Auszahlungen für Sach- und Dienstleistungen	-10.187,87	-10.900,00	0,00	-15.317,55	4.417,55	0,00
13	- Zinsen und sonstige Finanzauszahlungen	0,00	0,00	0,00	0,00	0,00	0,00
14	- Transferauszahlungen	-263.196,89	-324.430,00	0,00	-309.867,91	-14.562,09	0,00
15	- Sonstige Auszahlungen	-1.250,20	-3.950,00	0,00	-1.105,24	-2.844,76	0,00
16	= Auszahlungen aus laufender Verwaltungstätigkeit	-274.634,96	-339.280,00	0,00	-326.290,70	-12.989,30	0,00
17	= Saldo aus laufender Verwaltungstätigkeit (Zeilen 9 und 16)	-117.754,56	-182.570,00	0,00	-163.895,43	-18.674,57	0,00
18	+ Zuwendungen für Investitionsmaßnahmen	0,00	0,00	0,00	6.035,13	-6.035,13	0,00
19	+ Einzahlungen aus der Veräußerung von Sachanlagen	0,00	0,00	0,00	0,00	0,00	0,00
20	+ Einzahlungen aus d. Veräußerung v. Finanzanlagen	0,00	0,00	0,00	0,00	0,00	0,00
21	+ Einzahlungen aus Beiträgen u.ä. Entgelten	0,00	0,00	0,00	0,00	0,00	0,00
22	+ Sonstige Investitionseinzahlungen	0,00	0,00	0,00	0,00	0,00	0,00
23	= Einzahlungen aus Investitionstätigkeit	0,00	0,00	0,00	6.035,13	-6.035,13	0,00
24	- Auszahlungen für den Erwerb von Grundstücken und Gebäuden	0,00	0,00	0,00	0,00	0,00	0,00
25	- Auszahlungen für Baumaßnahmen	0,00	0,00	0,00	0,00	0,00	0,00
26	- Auszahlungen für den Erwerb von bewegl. Anlagen	0,00	0,00	0,00	-6.035,13	6.035,13	0,00
27	- Auszahlungen für den Erwerb von Finanzanlagen	0,00	0,00	0,00	0,00	0,00	0,00
28	- Auszahlungen von aktivierbaren Zuwendungen	0,00	0,00	0,00	0,00	0,00	0,00
29	- Sonstige Investitionsauszahlungen	0,00	0,00	0,00	0,00	0,00	0,00
30	= Auszahlungen aus Investitionstätigkeit	0,00	0,00	0,00	-6.035,13	6.035,13	0,00
31	= Saldo aus Investitionstätigkeit (Zeilen 23 und 30)	0,00	0,00	0,00	0,00	0,00	0,00

Jahresrechnung 2022

Teilergebnisrechnung Produktbereich 08 Sportförderung

Gemeinde Eitorf

Nr.	Bezeichnung	Ergebnis 2021	Fortg. Ansatz 2022	Übertr. Erm. 2021	Ergebnis 2022	Vergl. Fortg. Ansatz-Erg.	Ermächtigungsübertragungen 2023
01	Steuern und ähnliche Abgaben	0,00	0,00	0,00	0,00	0,00	0,00
02	+ Zuwendungen und allgemeine Umlagen	656.050,47	685.444,00	0,00	577.957,67	107.486,33	0,00
03	+ Sonstige Transfererträge	1.316,94	0,00	0,00	0,00	0,00	0,00
04	+ Öffentlich-rechtliche Leistungsentgelte	0,00	135.000,00	0,00	37.836,93	97.163,07	0,00
05	+ Privatrechtliche Leistungsentgelte	0,00	10.000,00	0,00	1.837,08	8.162,92	0,00
06	+ Kostenerstattungen und Kostenumlagen	141,30	0,00	0,00	0,00	0,00	0,00
07	+ Sonstige ordentliche Erträge	758,34	8,00	0,00	8,24	-0,24	0,00
08	+ Aktivierte Eigenleistungen	0,00	0,00	0,00	0,00	0,00	0,00
09	+/- Bestandsveränderungen	0,00	0,00	0,00	0,00	0,00	0,00
10	= Ordentliche Erträge	658.267,05	830.452,00	0,00	617.639,92	212.812,08	0,00
11	- Personalaufwendungen	0,00	0,00	0,00	0,00	0,00	0,00
12	- Versorgungsaufwendungen	0,00	0,00	0,00	0,00	0,00	0,00
13	- Aufwendungen für Sach- und Dienstleistungen	-702.518,93	-926.311,00	0,00	-1.453.218,03	526.907,03	0,00
14	- Bilanzielle Abschreibungen	-132.376,90	-377.767,00	0,00	-259.819,10	-117.947,90	0,00
15	- Transferaufwendungen	-2.500,00	-2.500,00	0,00	-2.500,00	0,00	0,00
16	- Sonstige ordentliche Aufwendungen	-8.076,44	-17.000,00	0,00	-407.691,51	390.691,51	0,00
17	= Ordentliche Aufwendungen	-845.472,27	-1.323.578,00	0,00	-2.123.228,64	799.650,64	0,00
18	= Ordentliches Ergebnis (= Zeilen 10 und 17)	-187.205,22	-493.126,00	0,00	-1.505.588,72	1.012.462,72	0,00
19	+ Finanzerträge	0,00	0,00	0,00	0,00	0,00	0,00
20	- Zinsen und sonstige Finanzaufwendungen	0,00	0,00	0,00	0,00	0,00	0,00
21	= Finanzergebnis (= Zeilen 19 und 20)	0,00	0,00	0,00	0,00	0,00	0,00
22	= Ergebnis der laufenden Verwaltungstätigkeit (= Zeilen 18 und 21)	-187.205,22	-493.126,00	0,00	-1.505.588,72	1.012.462,72	0,00
23	+ Außerordentliche Erträge	0,00	0,00	0,00	0,00	0,00	0,00
24	- Außerordentliche Aufwendungen	0,00	0,00	0,00	0,00	0,00	0,00
25	= Außerordentliches Ergebnis (= Zeilen 23 und 24)	0,00	0,00	0,00	0,00	0,00	0,00
26	= Ergebnis - vor Berücksichtigung ILV (= Zeilen 22 und 25)	-187.205,22	-493.126,00	0,00	-1.505.588,72	1.012.462,72	0,00
27	+ Erträge aus internen Leistungsbeziehungen	68.716,80	159.392,00	0,00	204.684,60	-45.292,60	0,00
28	- Aufwendungen aus internen Leistungsbeziehungen	-585.215,83	-1.086.732,00	0,00	-1.111.055,28	24.323,28	0,00
29	Teilergebnis (= Zeilen 26, 27, 28)	-703.704,25	-1.420.466,00	0,00	-2.411.959,40	991.493,40	0,00
30	- Globaler Minderaufwand	0,00	0,00	0,00	0,00	0,00	0,00
31	Teilergebnis nach Abzug globaler Minderaufwand (= Zeilen 30 und 31)	-703.704,25	-1.420.466,00	0,00	-2.411.959,40	991.493,40	0,00

Jahresrechnung 2022

Teilfinanzrechnung Produktbereich 08 Sportförderung

Gemeinde Eitorf

Nr.	Bezeichnung	Ergebnis 2021	Fortg. Ansatz 2022	davon Ermächtigungsübertragungen VJ	Ergebnis 2022	Vergl. Fortg. Ansatz-Erg.	Ermächtigungsübertragungen 2023
02	+ Zuwendungen und allgemeine Umlagen	0,00	559.810,00	0,00	896.460,18	-336.650,18	0,00
03	+ Sonstige Transfereinzahlungen	0,00	0,00	0,00	0,00	0,00	0,00
04	+ Öffentlich-rechtliche Leistungsentgelte	0,00	135.000,00	0,00	37.836,71	97.163,29	0,00
05	+ Privatrechtliche Leistungsentgelte	467,60	10.000,00	0,00	1.208,99	8.791,01	0,00
06	+ Kostenerstattungen, Kostenumlagen	141,30	0,00	0,00	0,00	0,00	0,00
07	+ Sonstige Einzahlungen	-20.499,84	0,00	0,00	96.037,08	-96.037,08	0,00
08	+ Zinsen und sonstige Finanzeinzahlungen	0,00	0,00	0,00	0,00	0,00	0,00
09	= Einzahlungen aus laufender Verwaltungstätigkeit	-19.890,94	704.810,00	0,00	1.031.542,96	-326.732,96	0,00
10	- Personalauszahlungen	0,00	0,00	0,00	0,00	0,00	0,00
11	- Versorgungsauszahlungen	0,00	0,00	0,00	0,00	0,00	0,00
12	- Auszahlungen für Sach- und Dienstleistungen	-598.432,26	-987.311,00	0,00	-499.661,37	-487.649,63	0,00
13	- Zinsen und sonstige Finanzauszahlungen	0,00	0,00	0,00	0,00	0,00	0,00
14	- Transferauszahlungen	-2.500,00	-2.500,00	0,00	-2.500,00	0,00	0,00
15	- Sonstige Auszahlungen	-5.554,16	-17.000,00	0,00	-10.225,09	-6.774,91	0,00
16	= Auszahlungen aus laufender Verwaltungstätigkeit	-606.486,42	-1.006.811,00	0,00	-512.386,46	-494.424,54	0,00
17	= Saldo aus laufender Verwaltungstätigkeit (Zeilen 9 und 16)	-626.377,36	-302.001,00	0,00	519.156,50	-821.157,50	0,00
18	+ Zuwendungen für Investitionsmaßnahmen	63.783,17	250.000,00	0,00	2.096,10	247.903,90	0,00
19	+ Einzahlungen aus der Veräußerung von Sachanlagen	0,00	0,00	0,00	0,00	0,00	0,00
20	+ Einzahlungen aus d. Veräußerung v. Finanzanlagen	0,00	0,00	0,00	0,00	0,00	0,00
21	+ Einzahlungen aus Beiträgen u.ä. Entgelten	754.051,26	0,00	0,00	0,00	0,00	0,00
22	+ Sonstige Investitionseinzahlungen	0,00	0,00	0,00	0,00	0,00	0,00
23	= Einzahlungen aus Investitionstätigkeit	817.834,43	250.000,00	0,00	2.096,10	247.903,90	0,00
24	- Auszahlungen für den Erwerb von Grundstücken und Gebäuden	-2.000,00	0,00	0,00	-1.260,50	1.260,50	-704.555,47
25	- Auszahlungen für Baumaßnahmen	-802.849,90	-1.525.000,00	0,00	-256.062,05	-1.268.937,95	0,00
26	- Auszahlungen für den Erwerb von bewegl. Anlagen	-3.576,84	-55.500,00	0,00	-2.461,18	-53.038,82	0,00
27	- Auszahlungen für den Erwerb von Finanzanlagen	0,00	0,00	0,00	0,00	0,00	0,00
28	- Auszahlungen von aktivierbaren Zuwendungen	0,00	0,00	0,00	0,00	0,00	0,00
29	- Sonstige Investitionsauszahlungen	0,00	0,00	0,00	0,00	0,00	0,00
30	= Auszahlungen aus Investitionstätigkeit	-808.426,74	-1.580.500,00	0,00	-259.783,73	-1.320.716,27	-704.555,47
31	= Saldo aus Investitionstätigkeit (Zeilen 23 und 30)	9.407,69	-1.330.500,00	0,00	-257.687,63	-1.072.812,37	-704.555,47

Jahresrechnung 2022

Teilergebnisrechnung Produktbereich 09 Räumliche Planung und Entwicklung, Geoinformation

Gemeinde Eitorf

Nr.	Bezeichnung	Ergebnis 2021	Fortg. Ansatz 2022	Übertr. Erm. 2021	Ergebnis 2022	Vergl. Fortg. Ansatz- Erg.	Ermächtigungsübertr agungen 2023
01	Steuern und ähnliche Abgaben	0,00	0,00	0,00	0,00	0,00	0,00
02	+ Zuwendungen und allgemeine Umlagen	0,00	12.895,00	0,00	28.383,00	-15.488,00	0,00
03	+ Sonstige Transfererträge	0,00	0,00	0,00	0,00	0,00	0,00
04	+ Öffentlich-rechtliche Leistungsentgelte	2.280,00	2.500,00	0,00	1.920,00	580,00	0,00
05	+ Privatrechtliche Leistungsentgelte	0,00	0,00	0,00	0,00	0,00	0,00
06	+ Kostenerstattungen und Kostenumlagen	8.300,00	0,00	0,00	9.900,80	-9.900,80	0,00
07	+ Sonstige ordentliche Erträge	4.000,00	0,00	0,00	0,00	0,00	0,00
08	+ Aktivierte Eigenleistungen	0,00	0,00	0,00	0,00	0,00	0,00
09	+/- Bestandsveränderungen	0,00	0,00	0,00	0,00	0,00	0,00
10	= Ordentliche Erträge	14.580,00	15.395,00	0,00	40.203,80	-24.808,80	0,00
11	- Personalaufwendungen	0,00	0,00	0,00	0,00	0,00	0,00
12	- Versorgungsaufwendungen	0,00	0,00	0,00	0,00	0,00	0,00
13	- Aufwendungen für Sach- und Dienstleistungen	-1.638,00	-1.750,00	0,00	-1.323,00	-427,00	0,00
14	- Bilanzielle Abschreibungen	0,00	0,00	0,00	0,00	0,00	0,00
15	- Transferaufwendungen	0,00	0,00	0,00	0,00	0,00	0,00
16	- Sonstige ordentliche Aufwendungen	-51.210,60	-211.000,00	0,00	-76.080,89	-134.919,11	0,00
17	= Ordentliche Aufwendungen	-52.848,60	-212.750,00	0,00	-77.403,89	-135.346,11	0,00
18	= Ordentliches Ergebnis (= Zeilen 10 und 17)	-38.268,60	-197.355,00	0,00	-37.200,09	-160.154,91	0,00
19	+ Finanzerträge	0,00	0,00	0,00	0,00	0,00	0,00
20	- Zinsen und sonstige Finanzaufwendungen	0,00	0,00	0,00	0,00	0,00	0,00
21	= Finanzergebnis (= Zeilen 19 und 20)	0,00	0,00	0,00	0,00	0,00	0,00
22	= Ergebnis der laufenden Verwaltungstätigkeit (= Zeilen 18 und 21)	-38.268,60	-197.355,00	0,00	-37.200,09	-160.154,91	0,00
23	+ Außerordentliche Erträge	0,00	0,00	0,00	0,00	0,00	0,00
24	- Außerordentliche Aufwendungen	0,00	0,00	0,00	0,00	0,00	0,00
25	= Außerordentliches Ergebnis (= Zeilen 23 und 24)	0,00	0,00	0,00	0,00	0,00	0,00
26	= Ergebnis - vor Berücksichtigung ILV - (= Zeilen 22 und 25)	-38.268,60	-197.355,00	0,00	-37.200,09	-160.154,91	0,00
27	+ Erträge aus internen Leistungsbeziehungen	0,00	0,00	0,00	0,00	0,00	0,00
28	- Aufwendungen aus internen Leistungsbeziehungen	-255.550,66	-313.167,00	0,00	-263.715,15	-49.451,85	0,00
29	Teilergebnis (= Zeilen 26, 27, 28)	-293.819,26	-510.522,00	0,00	-300.915,24	-209.606,76	0,00
30	- Globaler Minderaufwand	0,00	0,00	0,00	0,00	0,00	0,00
31	Teilergebnis nach Abzug globaler Minderaufwand (= Zeilen 30 und 31)	-293.819,26	-510.522,00	0,00	-300.915,24	-209.606,76	0,00

Jahresrechnung 2022

Teilfinanzrechnung Produktbereich 09 Räumliche Planung und Entwicklung, Geoinformation

Gemeinde Eitorf

Nr.	Bezeichnung	Ergebnis 2021	Fortg. Ansatz 2022	davon Ermächtigungsübertragungen VJ	Ergebnis 2022	Vergl. Fortg. Ansatz-Erg.	Ermächtigungsübertragungen 2023
02	+ Zuwendungen und allgemeine Umlagen	0,00	12.895,00	0,00	28.383,00	-15.488,00	0,00
03	+ Sonstige Transfereinzahlungen	0,00	0,00	0,00	0,00	0,00	0,00
04	+ Öffentlich-rechtliche Leistungsentgelte	2.190,00	2.500,00	0,00	1.950,00	550,00	0,00
05	+ Privatrechtliche Leistungsentgelte	0,00	0,00	0,00	0,00	0,00	0,00
06	+ Kostenerstattungen, Kostenumlagen	8.300,00	0,00	0,00	9.900,80	-9.900,80	0,00
07	+ Sonstige Einzahlungen	4.000,00	0,00	0,00	0,00	0,00	0,00
08	+ Zinsen und sonstige Finanzeinzahlungen	0,00	0,00	0,00	0,00	0,00	0,00
09	= Einzahlungen aus laufender Verwaltungstätigkeit	14.490,00	15.395,00	0,00	40.233,80	-24.838,80	0,00
10	- Personalauszahlungen	0,00	0,00	0,00	0,00	0,00	0,00
11	- Versorgungsauszahlungen	0,00	0,00	0,00	0,00	0,00	0,00
12	- Auszahlungen für Sach- und Dienstleistungen	-1.554,00	-1.750,00	0,00	-1.638,00	-112,00	0,00
13	- Zinsen und sonstige Finanzauszahlungen	0,00	0,00	0,00	0,00	0,00	0,00
14	- Transferauszahlungen	0,00	0,00	0,00	0,00	0,00	0,00
15	- Sonstige Auszahlungen	-52.438,40	-211.000,00	0,00	-74.168,40	-136.831,60	0,00
16	= Auszahlungen aus laufender Verwaltungstätigkeit	-53.992,40	-212.750,00	0,00	-75.806,40	-136.943,60	0,00
17	= Saldo aus laufender Verwaltungstätigkeit (Zeilen 9 und 16)	-39.502,40	-197.355,00	0,00	-35.572,60	-161.782,40	0,00
18	+ Zuwendungen für Investitionsmaßnahmen	0,00	0,00	0,00	0,00	0,00	0,00
19	+ Einzahlungen aus der Veräußerung von Sachanlagen	0,00	0,00	0,00	0,00	0,00	0,00
20	+ Einzahlungen aus d. Veräußerung v. Finanzanlagen	0,00	0,00	0,00	0,00	0,00	0,00
21	+ Einzahlungen aus Beiträgen u.ä. Entgelten	0,00	0,00	0,00	0,00	0,00	0,00
22	+ Sonstige Investitionseinzahlungen	0,00	0,00	0,00	0,00	0,00	0,00
23	= Einzahlungen aus Investitionstätigkeit	0,00	0,00	0,00	0,00	0,00	0,00
24	- Auszahlungen für den Erwerb von Grundstücken und Gebäuden	0,00	0,00	0,00	0,00	0,00	0,00
25	- Auszahlungen für Baumaßnahmen	0,00	0,00	0,00	0,00	0,00	0,00
26	- Auszahlungen für den Erwerb von bewegl. Anlagen	0,00	0,00	0,00	0,00	0,00	0,00
27	- Auszahlungen für den Erwerb von Finanzanlagen	0,00	0,00	0,00	0,00	0,00	0,00
28	- Auszahlungen von aktivierbaren Zuwendungen	0,00	0,00	0,00	0,00	0,00	0,00
29	- Sonstige Investitionsauszahlungen	0,00	0,00	0,00	0,00	0,00	0,00
30	= Auszahlungen aus Investitionstätigkeit	0,00	0,00	0,00	0,00	0,00	0,00
31	= Saldo aus Investitionstätigkeit (Zeilen 23 und 30)	0,00	0,00	0,00	0,00	0,00	0,00

Jahresrechnung 2022

Teilergebnisrechnung Produktbereich 10 Bauen und Wohnen

Gemeinde Eitorf

Nr.	Bezeichnung	Ergebnis 2021	Fortg. Ansatz 2022	Übertr. Erm. 2021	Ergebnis 2022	Vergl. Fortg. Ansatz- Erg.	Ermächtigungsübertr agungen 2023
01	Steuern und ähnliche Abgaben	0,00	0,00	0,00	0,00	0,00	0,00
02	+ Zuwendungen und allgemeine Umlagen	0,00	0,00	0,00	0,00	0,00	0,00
03	+ Sonstige Transfererträge	0,00	0,00	0,00	0,00	0,00	0,00
04	+ Öffentlich-rechtliche Leistungsentgelte	6.074,60	7.550,00	0,00	7.653,62	-103,62	0,00
05	+ Privatrechtliche Leistungsentgelte	0,00	0,00	0,00	0,00	0,00	0,00
06	+ Kostenerstattungen und Kostenumlagen	0,00	0,00	0,00	0,00	0,00	0,00
07	+ Sonstige ordentliche Erträge	0,00	0,00	0,00	0,00	0,00	0,00
08	+ Aktivierte Eigenleistungen	0,00	0,00	0,00	0,00	0,00	0,00
09	+/- Bestandsveränderungen	0,00	0,00	0,00	0,00	0,00	0,00
10	= Ordentliche Erträge	6.074,60	7.550,00	0,00	7.653,62	-103,62	0,00
11	- Personalaufwendungen	0,00	0,00	0,00	0,00	0,00	0,00
12	- Versorgungsaufwendungen	0,00	0,00	0,00	0,00	0,00	0,00
13	- Aufwendungen für Sach- und Dienstleistungen	0,00	-2.000,00	0,00	0,00	-2.000,00	0,00
14	- Bilanzielle Abschreibungen	0,00	0,00	0,00	0,00	0,00	0,00
15	- Transferaufwendungen	0,00	0,00	0,00	0,00	0,00	0,00
16	- Sonstige ordentliche Aufwendungen	0,00	0,00	0,00	0,00	0,00	0,00
17	= Ordentliche Aufwendungen	0,00	-2.000,00	0,00	0,00	-2.000,00	0,00
18	= Ordentliches Ergebnis (=Zeilen 10 und 17)	6.074,60	5.550,00	0,00	7.653,62	-2.103,62	0,00
19	+ Finanzerträge	0,00	0,00	0,00	0,00	0,00	0,00
20	- Zinsen und sonstige Finanzaufwendungen	0,00	0,00	0,00	0,00	0,00	0,00
21	= Finanzergebnis (=Zeilen 19 und 20)	0,00	0,00	0,00	0,00	0,00	0,00
22	= Ergebnis der laufenden Verwaltungstätigkeit (= Zeilen 18 und 21)	6.074,60	5.550,00	0,00	7.653,62	-2.103,62	0,00
23	+ Außerordentliche Erträge	0,00	0,00	0,00	0,00	0,00	0,00
24	- Außerordentliche Aufwendungen	0,00	0,00	0,00	0,00	0,00	0,00
25	= Außerordentliches Ergebnis (=Zeilen 23 und 24)	0,00	0,00	0,00	0,00	0,00	0,00
26	= Ergebnis - vor Berücksichtigung ILV - (=Zeilen 22 und 25)	6.074,60	5.550,00	0,00	7.653,62	-2.103,62	0,00
27	+ Erträge aus internen Leistungsbeziehungen	0,00	0,00	0,00	0,00	0,00	0,00
28	- Aufwendungen aus internen Leistungsbeziehungen	-183.917,43	-221.272,00	0,00	-234.334,51	13.062,51	0,00
29	Teilergebnis (= Zeilen 26, 27, 28)	-177.842,83	-215.722,00	0,00	-226.680,89	10.958,89	0,00
30	- Globaler Minderaufwand	0,00	0,00	0,00	0,00	0,00	0,00
31	Teilergebnis nach Abzug globaler Minderaufwand (= Zeilen 30 und 31)	-177.842,83	-215.722,00	0,00	-226.680,89	10.958,89	0,00

Jahresrechnung 2022

Teilfinanzrechnung Produktbereich 10 Bauen und Wohnen

Gemeinde Eitorf

Nr.	Bezeichnung	Ergebnis 2021	Fortg. Ansatz 2022	davon Ermächtigungsübertr agungen VJ	Ergebnis 2022	Vergl. Fortg. Ansatz- Erg.	Ermächtigungsübertr agungen 2023
02	+ Zuwendungen und allgemeine Umlagen	0,00	0,00	0,00	0,00	0,00	0,00
03	+ Sonstige Transfereinzahlungen	0,00	0,00	0,00	0,00	0,00	0,00
04	+ Öffentlich-rechtliche Leistungsentgelte	6.224,60	7.550,00	0,00	7.153,62	396,38	0,00
05	+ Privatrechtliche Leistungsentgelte	0,00	0,00	0,00	0,00	0,00	0,00
06	+ Kostenerstattungen, Kostenumlagen	0,00	0,00	0,00	0,00	0,00	0,00
07	+ Sonstige Einzahlungen	0,00	0,00	0,00	0,00	0,00	0,00
08	+ Zinsen und sonstige Finanzeinzahlungen	0,00	0,00	0,00	0,00	0,00	0,00
09	= Einzahlungen aus laufender Verwaltungstätigkeit	6.224,60	7.550,00	0,00	7.153,62	396,38	0,00
10	- Personalauszahlungen	0,00	0,00	0,00	0,00	0,00	0,00
11	- Versorgungsauszahlungen	0,00	0,00	0,00	0,00	0,00	0,00
12	- Auszahlungen für Sach- und Dienstleistungen	0,00	-2.000,00	0,00	0,00	-2.000,00	0,00
13	- Zinsen und sonstige Finanzauszahlungen	0,00	0,00	0,00	0,00	0,00	0,00
14	- Transferausszahlungen	0,00	0,00	0,00	0,00	0,00	0,00
15	- Sonstige Auszahlungen	0,00	0,00	0,00	0,00	0,00	0,00
16	= Auszahlungen aus laufender Verwaltungstätigkeit	0,00	-2.000,00	0,00	0,00	-2.000,00	0,00
17	= Saldo aus laufender Verwaltungstätigkeit (Zeilen 9 und 16)	6.224,60	5.550,00	0,00	7.153,62	-1.603,62	0,00
18	+ Zuwendungen für Investitionsmaßnahmen	0,00	0,00	0,00	0,00	0,00	0,00
19	+ Einzahlungen aus der Veräußerung von Sachanlagen	0,00	0,00	0,00	0,00	0,00	0,00
20	+ Einzahlungen aus d. Veräußerung v. Finanzanlagen	0,00	0,00	0,00	0,00	0,00	0,00
21	+ Einzahlungen aus Beiträgen u.ä. Entgelten	0,00	0,00	0,00	0,00	0,00	0,00
22	+ Sonstige Investitionseinzahlungen	0,00	0,00	0,00	0,00	0,00	0,00
23	= Einzahlungen aus Investitionstätigkeit	0,00	0,00	0,00	0,00	0,00	0,00
24	- Auszahlungen für den Erwerb von Grundstücken und Gebäuden	0,00	0,00	0,00	0,00	0,00	0,00
25	- Auszahlungen für Baumaßnahmen	0,00	0,00	0,00	0,00	0,00	0,00
26	- Auszahlungen für den Erwerb von bewegl. Anlagen	0,00	0,00	0,00	0,00	0,00	0,00
27	- Auszahlungen für den Erwerb von Finanzanlagen	0,00	0,00	0,00	0,00	0,00	0,00
28	- Auszahlungen von aktivierbaren Zuwendungen	0,00	0,00	0,00	0,00	0,00	0,00
29	- Sonstige Investitionsauszahlungen	0,00	0,00	0,00	0,00	0,00	0,00
30	= Auszahlungen aus Investitionstätigkeit	0,00	0,00	0,00	0,00	0,00	0,00
31	= Saldo aus Investitionstätigkeit (Zeilen 23 und 30)	0,00	0,00	0,00	0,00	0,00	0,00

Jahresrechnung 2022

Teilergebnisrechnung Produktbereich 11 Ver- und Entsorgung

Gemeinde Eitorf

Nr.	Bezeichnung	Ergebnis 2021	Fortg. Ansatz 2022	Übertr. Erm. 2021	Ergebnis 2022	Vergl. Fortg. Ansatz- Erg.	Ermächtigungsübertr- agungen 2023
01	Steuern und ähnliche Abgaben	0,00	0,00	0,00	0,00	0,00	0,00
02	+ Zuwendungen und allgemeine Umlagen	0,00	0,00	0,00	0,00	0,00	0,00
03	+ Sonstige Transfererträge	0,00	0,00	0,00	0,00	0,00	0,00
04	+ Öffentlich-rechtliche Leistungsentgelte	21.066,04	18.670,00	0,00	10.114,66	8.555,34	0,00
05	+ Privatrechtliche Leistungsentgelte	0,00	0,00	0,00	0,00	0,00	0,00
06	+ Kostenerstattungen und Kostenumlagen	102.383,16	90.000,00	0,00	106.973,86	-16.973,86	0,00
07	+ Sonstige ordentliche Erträge	0,00	0,00	0,00	0,00	0,00	0,00
08	+ Aktivierte Eigenleistungen	0,00	0,00	0,00	0,00	0,00	0,00
09	+/- Bestandsveränderungen	0,00	0,00	0,00	0,00	0,00	0,00
10	= Ordentliche Erträge	123.449,20	108.670,00	0,00	117.088,52	-8.418,52	0,00
11	- Personalaufwendungen	0,00	0,00	0,00	0,00	0,00	0,00
12	- Versorgungsaufwendungen	0,00	0,00	0,00	0,00	0,00	0,00
13	- Aufwendungen für Sach- und Dienstleistungen	-53.318,17	-60.500,00	0,00	-59.652,24	-847,76	0,00
14	- Bilanzielle Abschreibungen	0,00	0,00	0,00	0,00	0,00	0,00
15	- Transferaufwendungen	0,00	0,00	0,00	0,00	0,00	0,00
16	- Sonstige ordentliche Aufwendungen	0,00	0,00	0,00	0,00	0,00	0,00
17	= Ordentliche Aufwendungen	-53.318,17	-60.500,00	0,00	-59.652,24	-847,76	0,00
18	= Ordentliches Ergebnis (= Zeilen 10 und 17)	70.131,03	48.170,00	0,00	57.436,28	-9.266,28	0,00
19	+ Finanzerträge	0,00	0,00	0,00	0,00	0,00	0,00
20	- Zinsen und sonstige Finanzaufwendungen	0,00	0,00	0,00	0,00	0,00	0,00
21	= Finanzergebnis (= Zeilen 19 und 20)	0,00	0,00	0,00	0,00	0,00	0,00
22	= Ergebnis der laufenden Verwaltungstätigkeit (= Zeilen 18 und 21)	70.131,03	48.170,00	0,00	57.436,28	-9.266,28	0,00
23	+ Außerordentliche Erträge	0,00	0,00	0,00	0,00	0,00	0,00
24	- Außerordentliche Aufwendungen	0,00	0,00	0,00	0,00	0,00	0,00
25	= Außerordentliches Ergebnis (= Zeilen 23 und 24)	0,00	0,00	0,00	0,00	0,00	0,00
26	= Ergebnis - vor Berücksichtigung ILV (= Zeilen 22 und 25)	70.131,03	48.170,00	0,00	57.436,28	-9.266,28	0,00
27	+ Erträge aus internen Leistungsbeziehungen	0,00	0,00	0,00	0,00	0,00	0,00
28	- Aufwendungen aus internen Leistungsbeziehungen	-13.591,33	-13.387,00	0,00	-17.264,76	3.877,76	0,00
29	Teilergebnis (= Zeilen 26, 27, 28)	56.539,70	34.783,00	0,00	40.171,52	-5.388,52	0,00
30	- Globaler Minderaufwand	0,00	0,00	0,00	0,00	0,00	0,00
31	Teilergebnis nach Abzug globaler Minderaufwand (= Zeilen 30 und 31)	56.539,70	34.783,00	0,00	40.171,52	-5.388,52	0,00

Jahresrechnung 2022

Teilfinanzrechnung Produktbereich 11 Ver- und Entsorgung

Gemeinde Eitorf

Nr.	Bezeichnung	Ergebnis 2021	Fortg. Ansatz 2022	davon Ermächtigungsübertr agungen VJ	Ergebnis 2022	Vergl. Fortg. Ansatz- Erg.	Ermächtigungsübertr agungen 2023
02	+ Zuwendungen und allgemeine Umlagen	0,00	0,00	0,00	0,00	0,00	0,00
03	+ Sonstige Transfereinzahlungen	0,00	0,00	0,00	0,00	0,00	0,00
04	+ Öffentlich-rechtliche Leistungsentgelte	21.066,04	18.670,00	0,00	10.114,66	8.555,34	0,00
05	+ Privatrechtliche Leistungsentgelte	0,00	0,00	0,00	0,00	0,00	0,00
06	+ Kostenerstattungen, Kostenumlagen	102.787,03	90.000,00	0,00	110.428,55	-20.428,55	0,00
07	+ Sonstige Einzahlungen	0,00	0,00	0,00	0,00	0,00	0,00
08	+ Zinsen und sonstige Finanzeinzahlungen	0,00	0,00	0,00	0,00	0,00	0,00
09	= Einzahlungen aus laufender Verwaltungstätigkeit	123.853,07	108.670,00	0,00	120.543,21	-11.873,21	0,00
10	- Personalauszahlungen	0,00	0,00	0,00	0,00	0,00	0,00
11	- Versorgungsauszahlungen	0,00	0,00	0,00	0,00	0,00	0,00
12	- Auszahlungen für Sach- und Dienstleistungen	-53.329,84	-60.500,00	0,00	-58.460,57	-2.039,43	0,00
13	- Zinsen und sonstige Finanzauszahlungen	0,00	0,00	0,00	0,00	0,00	0,00
14	- Transferausszahlungen	0,00	0,00	0,00	0,00	0,00	0,00
15	- Sonstige Auszahlungen	0,00	0,00	0,00	0,00	0,00	0,00
16	= Auszahlungen aus laufender Verwaltungstätigkeit	-53.329,84	-60.500,00	0,00	-58.460,57	-2.039,43	0,00
17	= Saldo aus laufender Verwaltungstätigkeit (Zeilen 9 und 16)	70.523,23	48.170,00	0,00	62.082,64	-13.912,64	0,00
18	+ Zuwendungen für Investitionsmaßnahmen	0,00	0,00	0,00	0,00	0,00	0,00
19	+ Einzahlungen aus der Veräußerung von Sachanlagen	0,00	0,00	0,00	0,00	0,00	0,00
20	+ Einzahlungen aus d. Veräußerung v. Finanzanlagen	0,00	0,00	0,00	0,00	0,00	0,00
21	+ Einzahlungen aus Beiträgen u.ä. Entgelten	0,00	0,00	0,00	0,00	0,00	0,00
22	+ Sonstige Investitionseinzahlungen	0,00	0,00	0,00	0,00	0,00	0,00
23	= Einzahlungen aus Investitionstätigkeit	0,00	0,00	0,00	0,00	0,00	0,00
24	- Auszahlungen für den Erwerb von Grundstücken und Gebäuden	0,00	0,00	0,00	0,00	0,00	0,00
25	- Auszahlungen für Baumaßnahmen	0,00	0,00	0,00	0,00	0,00	0,00
26	- Auszahlungen für den Erwerb von bewegl. Anlagen	0,00	0,00	0,00	0,00	0,00	0,00
27	- Auszahlungen für den Erwerb von Finanzanlagen	0,00	0,00	0,00	0,00	0,00	0,00
28	- Auszahlungen von aktivierbaren Zuwendungen	0,00	0,00	0,00	0,00	0,00	0,00
29	- Sonstige Investitionsauszahlungen	0,00	0,00	0,00	0,00	0,00	0,00
30	= Auszahlungen aus Investitionstätigkeit	0,00	0,00	0,00	0,00	0,00	0,00
31	= Saldo aus Investitionstätigkeit (Zeilen 23 und 30)	0,00	0,00	0,00	0,00	0,00	0,00

Jahresrechnung 2022

Teilergebnisrechnung Produktbereich 12 Verkehrsflächen und -anlagen, ÖPNV

Gemeinde Eitorf

Nr.	Bezeichnung	Ergebnis 2021	Fortg. Ansatz 2022	Übertr. Erm. 2021	Ergebnis 2022	Vergl. Fortg. Ansatz- Erg.	Ermächtigungsübertr- agungen 2023
01	Steuern und ähnliche Abgaben	0,00	0,00	0,00	0,00	0,00	0,00
02	+ Zuwendungen und allgemeine Umlagen	1.148.936,24	1.025.716,00	0,00	1.026.210,18	-494,18	0,00
03	+ Sonstige Transfererträge	0,00	0,00	0,00	0,00	0,00	0,00
04	+ Öffentlich-rechtliche Leistungsentgelte	575.264,40	536.789,00	0,00	573.881,40	-37.092,40	0,00
05	+ Privatrechtliche Leistungsentgelte	0,00	0,00	0,00	0,00	0,00	0,00
06	+ Kostenerstattungen und Kostenumlagen	0,00	3.000,00	0,00	2.204,49	795,51	0,00
07	+ Sonstige ordentliche Erträge	291.617,99	253.465,00	0,00	288.476,00	-35.011,00	0,00
08	+ Aktivierte Eigenleistungen	0,00	0,00	0,00	0,00	0,00	0,00
09	+/- Bestandsveränderungen	0,00	0,00	0,00	0,00	0,00	0,00
10	= Ordentliche Erträge	2.015.818,63	1.818.970,00	0,00	1.890.772,07	-71.802,07	0,00
11	- Personalaufwendungen	0,00	0,00	0,00	0,00	0,00	0,00
12	- Versorgungsaufwendungen	0,00	0,00	0,00	0,00	0,00	0,00
13	- Aufwendungen für Sach- und Dienstleistungen	-643.643,85	-1.033.100,00	0,00	-855.045,46	-178.054,54	0,00
14	- Bilanzielle Abschreibungen	-2.749.075,41	-2.640.370,00	0,00	-2.655.868,90	15.498,90	0,00
15	- Transferaufwendungen	-122.757,94	-105.000,00	0,00	0,00	-105.000,00	0,00
16	- Sonstige ordentliche Aufwendungen	-22.926,58	-20.500,00	0,00	-26.181,05	5.681,05	0,00
17	= Ordentliche Aufwendungen	-3.538.403,78	-3.798.970,00	0,00	-3.537.095,41	-261.874,59	0,00
18	= Ordentliches Ergebnis (= Zeilen 10 und 17)	-1.522.585,15	-1.980.000,00	0,00	-1.646.323,34	-333.676,66	0,00
19	+ Finanzerträge	0,00	0,00	0,00	0,00	0,00	0,00
20	- Zinsen und sonstige Finanzaufwendungen	0,00	0,00	0,00	0,00	0,00	0,00
21	= Finanzergebnis (= Zeilen 19 und 20)	0,00	0,00	0,00	0,00	0,00	0,00
22	= Ergebnis der laufenden Verwaltungstätigkeit (= Zeilen 18 und 21)	-1.522.585,15	-1.980.000,00	0,00	-1.646.323,34	-333.676,66	0,00
23	+ Außerordentliche Erträge	0,00	0,00	0,00	0,00	0,00	0,00
24	- Außerordentliche Aufwendungen	0,00	0,00	0,00	0,00	0,00	0,00
25	= Außerordentliches Ergebnis (= Zeilen 23 und 24)	0,00	0,00	0,00	0,00	0,00	0,00
26	= Ergebnis - vor Berücksichtigung ILV (= Zeilen 22 und 25)	-1.522.585,15	-1.980.000,00	0,00	-1.646.323,34	-333.676,66	0,00
27	+ Erträge aus internen Leistungsbeziehungen	197.937,87	344.596,00	0,00	167.817,50	176.778,50	0,00
28	- Aufwendungen aus internen Leistungsbeziehungen	-1.172.231,49	-1.429.186,00	0,00	-1.217.974,90	-211.211,10	0,00
29	Teilergebnis (= Zeilen 26, 27, 28)	-2.496.878,77	-3.064.590,00	0,00	-2.696.480,74	-368.109,26	0,00
30	- Globaler Minderaufwand	0,00	0,00	0,00	0,00	0,00	0,00
31	Teilergebnis nach Abzug globaler Minderaufwand (= Zeilen 30 und 31)	-2.496.878,77	-3.064.590,00	0,00	-2.696.480,74	-368.109,26	0,00

Jahresrechnung 2022

Teilfinanzrechnung Produktbereich 12 Verkehrsflächen und -anlagen, ÖPNV

Gemeinde Eitorf

Nr.	Bezeichnung	Ergebnis 2021	Fortg. Ansatz 2022	davon Ermächtigungsübertr agungen VJ	Ergebnis 2022	Vergl. Fortg. Ansatz- Erg.	Ermächtigungsübertr agungen 2023
02	+ Zuwendungen und allgemeine Umlagen	115.400,00	0,00	0,00	0,00	0,00	0,00
03	+ Sonstige Transfereinzahlungen	0,00	0,00	0,00	18,00	-18,00	0,00
04	+ Öffentlich-rechtliche Leistungsentgelte	1.354,68	800,00	0,00	7,82	792,18	0,00
05	+ Privatrechtliche Leistungsentgelte	0,00	0,00	0,00	0,00	0,00	0,00
06	+ Kostenerstattungen, Kostenumlagen	0,00	3.000,00	0,00	2.204,49	795,51	0,00
07	+ Sonstige Einzahlungen	5.072,11	3.000,00	0,00	24.652,53	-21.652,53	0,00
08	+ Zinsen und sonstige Finanzeinzahlungen	0,00	0,00	0,00	0,00	0,00	0,00
09	= Einzahlungen aus laufender Verwaltungstätigkeit	121.826,79	6.800,00	0,00	26.882,84	-20.082,84	0,00
10	- Personalauszahlungen	0,00	0,00	0,00	0,00	0,00	0,00
11	- Versorgungsauszahlungen	0,00	0,00	0,00	0,00	0,00	0,00
12	- Auszahlungen für Sach- und Dienstleistungen	-1.084.143,78	-1.033.100,00	0,00	-915.975,43	-117.124,57	0,00
13	- Zinsen und sonstige Finanzauszahlungen	0,00	0,00	0,00	0,00	0,00	0,00
14	- Transferausszahlungen	-124.719,92	-105.000,00	0,00	-864,99	-104.135,01	0,00
15	- Sonstige Auszahlungen	-20.529,04	-20.500,00	0,00	-4.339,67	-16.160,33	0,00
16	= Auszahlungen aus laufender Verwaltungstätigkeit	-1.229.392,74	-1.158.600,00	0,00	-921.180,09	-237.419,91	0,00
17	= Saldo aus laufender Verwaltungstätigkeit (Zeilen 9 und 16)	-1.107.565,95	-1.151.800,00	0,00	-894.297,25	-257.502,75	0,00
18	+ Zuwendungen für Investitionsmaßnahmen	0,00	0,00	0,00	0,00	0,00	0,00
19	+ Einzahlungen aus der Veräußerung von Sachanlagen	0,00	0,00	0,00	0,00	0,00	0,00
20	+ Einzahlungen aus d. Veräußerung v. Finanzanlagen	0,00	0,00	0,00	0,00	0,00	0,00
21	+ Einzahlungen aus Beiträgen u.ä. Entgelten	176.656,21	1.647.270,00	0,00	175.549,66	1.471.720,34	0,00
22	+ Sonstige Investitionseinzahlungen	0,00	0,00	0,00	0,00	0,00	0,00
23	= Einzahlungen aus Investitionstätigkeit	176.656,21	1.647.270,00	0,00	175.549,66	1.471.720,34	0,00
24	- Auszahlungen für den Erwerb von Grundstücken und Gebäuden	-16.163,70	0,00	0,00	-64.272,64	64.272,64	0,00
25	- Auszahlungen für Baumaßnahmen	-639.720,04	-3.095.800,00	0,00	-368.280,01	-2.727.519,99	0,00
26	- Auszahlungen für den Erwerb von bewegl. Anlagen	0,00	-235.000,00	0,00	0,00	-235.000,00	0,00
27	- Auszahlungen für den Erwerb von Finanzanlagen	0,00	0,00	0,00	0,00	0,00	0,00
28	- Auszahlungen von aktivierbaren Zuwendungen	0,00	0,00	0,00	0,00	0,00	0,00
29	- Sonstige Investitionsauszahlungen	0,00	0,00	0,00	0,00	0,00	0,00
30	= Auszahlungen aus Investitionstätigkeit	-655.883,74	-3.330.800,00	0,00	-432.552,65	-2.898.247,35	0,00
31	= Saldo aus Investitionstätigkeit (Zeilen 23 und 30)	-479.227,53	-1.683.530,00	0,00	-257.002,99	-1.426.527,01	0,00

Jahresrechnung 2022

Teilergebnisrechnung Produktbereich 13 Natur- und Landschaftspflege

Gemeinde Eitorf

Nr.	Bezeichnung	Ergebnis 2021	Fortg. Ansatz 2022	Übertr. Erm. 2021	Ergebnis 2022	Vergl. Fortg. Ansatz- Erg.	Ermächtigungsübertr- agungen 2023
01	Steuern und ähnliche Abgaben	0,00	0,00	0,00	0,00	0,00	0,00
02	+ Zuwendungen und allgemeine Umlagen	28.479,98	1.025,00	0,00	39.015,49	-37.990,49	0,00
03	+ Sonstige Transfererträge	0,00	0,00	0,00	0,00	0,00	0,00
04	+ Öffentlich-rechtliche Leistungsentgelte	300.263,30	300.000,00	0,00	314.757,68	-14.757,68	0,00
05	+ Privatrechtliche Leistungsentgelte	0,00	0,00	0,00	0,00	0,00	0,00
06	+ Kostenerstattungen und Kostenumlagen	6.931,58	6.572,00	0,00	9.776,58	-3.204,58	0,00
07	+ Sonstige ordentliche Erträge	8,60	0,00	0,00	994,17	-994,17	0,00
08	+ Aktivierte Eigenleistungen	0,00	0,00	0,00	0,00	0,00	0,00
09	+/- Bestandsveränderungen	0,00	0,00	0,00	0,00	0,00	0,00
10	= Ordentliche Erträge	335.683,46	307.597,00	0,00	364.543,92	-56.946,92	0,00
11	- Personalaufwendungen	0,00	0,00	0,00	0,00	0,00	0,00
12	- Versorgungsaufwendungen	0,00	0,00	0,00	0,00	0,00	0,00
13	- Aufwendungen für Sach- und Dienstleistungen	-184.672,65	-240.000,00	0,00	-195.620,50	-44.379,50	0,00
14	- Bilanzielle Abschreibungen	-31.191,49	-30.705,00	0,00	-34.178,45	3.473,45	0,00
15	- Transferaufwendungen	-354.803,52	-390.000,00	0,00	-410.412,16	20.412,16	0,00
16	- Sonstige ordentliche Aufwendungen	-1.067,81	0,00	0,00	-1.417,13	1.417,13	0,00
17	= Ordentliche Aufwendungen	-571.735,47	-660.705,00	0,00	-641.628,24	-19.076,76	0,00
18	= Ordentliches Ergebnis (= Zeilen 10 und 17)	-236.052,01	-353.108,00	0,00	-277.084,32	-76.023,68	0,00
19	+ Finanzerträge	0,00	0,00	0,00	0,00	0,00	0,00
20	- Zinsen und sonstige Finanzaufwendungen	0,00	0,00	0,00	0,00	0,00	0,00
21	= Finanzergebnis (= Zeilen 19 und 20)	0,00	0,00	0,00	0,00	0,00	0,00
22	= Ergebnis der laufenden Verwaltungstätigkeit (= Zeilen 18 und 21)	-236.052,01	-353.108,00	0,00	-277.084,32	-76.023,68	0,00
23	+ Außerordentliche Erträge	0,00	0,00	0,00	0,00	0,00	0,00
24	- Außerordentliche Aufwendungen	0,00	0,00	0,00	0,00	0,00	0,00
25	= Außerordentliches Ergebnis (= Zeilen 23 und 24)	0,00	0,00	0,00	0,00	0,00	0,00
26	= Ergebnis - vor Berücksichtigung ILV (= Zeilen 22 und 25)	-236.052,01	-353.108,00	0,00	-277.084,32	-76.023,68	0,00
27	+ Erträge aus internen Leistungsbeziehungen	95.398,44	106.032,00	0,00	105.908,43	123,57	0,00
28	- Aufwendungen aus internen Leistungsbeziehungen	-672.654,37	-663.363,00	0,00	-749.837,47	86.474,47	0,00
29	Teilergebnis (= Zeilen 26, 27, 28)	-813.307,94	-910.439,00	0,00	-921.013,36	10.574,36	0,00
30	- Globaler Minderaufwand	0,00	0,00	0,00	0,00	0,00	0,00
31	Teilergebnis nach Abzug globaler Minderaufwand (= Zeilen 30 und 31)	-813.307,94	-910.439,00	0,00	-921.013,36	10.574,36	0,00

Jahresrechnung 2022

Teilfinanzrechnung Produktbereich 13 Natur- und Landschaftspflege

Gemeinde Eitorf

Nr.	Bezeichnung	Ergebnis 2021	Fortg. Ansatz 2022	davon Ermächtigungsübertr agungen VJ	Ergebnis 2022	Vergl. Fortg. Ansatz- Erg.	Ermächtigungsübertr agungen 2023
02	+ Zuwendungen und allgemeine Umlagen	1.140,55	955,00	0,00	9.239,40	-8.284,40	0,00
03	+ Sonstige Transfereinzahlungen	226,15	0,00	0,00	157,72	-157,72	0,00
04	+ Öffentlich-rechtliche Leistungsentgelte	346.214,16	155.000,00	0,00	428.213,07	-273.213,07	0,00
05	+ Privatrechtliche Leistungsentgelte	0,00	0,00	0,00	0,00	0,00	0,00
06	+ Kostenerstattungen, Kostenumlagen	6.931,58	6.572,00	0,00	9.776,58	-3.204,58	0,00
07	+ Sonstige Einzahlungen	28,50	0,00	0,00	57,00	-57,00	0,00
08	+ Zinsen und sonstige Finanzeinzahlungen	0,00	0,00	0,00	0,00	0,00	0,00
09	= Einzahlungen aus laufender Verwaltungstätigkeit	354.540,94	162.527,00	0,00	447.443,77	-284.916,77	0,00
10	- Personalauszahlungen	0,00	0,00	0,00	0,00	0,00	0,00
11	- Versorgungsauszahlungen	0,00	0,00	0,00	0,00	0,00	0,00
12	- Auszahlungen für Sach- und Dienstleistungen	-176.154,54	-240.000,00	0,00	-198.938,50	-41.061,50	0,00
13	- Zinsen und sonstige Finanzauszahlungen	0,00	0,00	0,00	0,00	0,00	0,00
14	- Transferausszahlungen	-371.896,87	-390.000,00	0,00	-423.483,69	33.483,69	0,00
15	- Sonstige Auszahlungen	0,00	0,00	0,00	-188,60	188,60	0,00
16	= Auszahlungen aus laufender Verwaltungstätigkeit	-548.051,41	-630.000,00	0,00	-622.610,79	-7.389,21	0,00
17	= Saldo aus laufender Verwaltungstätigkeit (Zeilen 9 und 16)	-193.510,47	-467.473,00	0,00	-175.167,02	-292.305,98	0,00
18	+ Zuwendungen für Investitionsmaßnahmen	0,00	0,00	0,00	25.065,97	-25.065,97	0,00
19	+ Einzahlungen aus der Veräußerung von Sachanlagen	0,00	0,00	0,00	0,00	0,00	0,00
20	+ Einzahlungen aus d. Veräußerung v. Finanzanlagen	0,00	0,00	0,00	0,00	0,00	0,00
21	+ Einzahlungen aus Beiträgen u.ä. Entgelten	0,00	0,00	0,00	0,00	0,00	0,00
22	+ Sonstige Investitionseinzahlungen	0,00	0,00	0,00	0,00	0,00	0,00
23	= Einzahlungen aus Investitionstätigkeit	0,00	0,00	0,00	25.065,97	-25.065,97	0,00
24	- Auszahlungen für den Erwerb von Grundstücken und Gebäuden	0,00	0,00	0,00	0,00	0,00	0,00
25	- Auszahlungen für Baumaßnahmen	-50.530,38	-28.000,00	0,00	0,00	-28.000,00	0,00
26	- Auszahlungen für den Erwerb von bewegl. Anlagen	-33.446,07	-6.700,00	0,00	-4.301,85	-2.398,15	0,00
27	- Auszahlungen für den Erwerb von Finanzanlagen	0,00	0,00	0,00	0,00	0,00	0,00
28	- Auszahlungen von aktivierbaren Zuwendungen	0,00	0,00	0,00	0,00	0,00	0,00
29	- Sonstige Investitionsauszahlungen	0,00	0,00	0,00	0,00	0,00	0,00
30	= Auszahlungen aus Investitionstätigkeit	-83.976,45	-34.700,00	0,00	-4.301,85	-30.398,15	0,00
31	= Saldo aus Investitionstätigkeit (Zeilen 23 und 30)	-83.976,45	-34.700,00	0,00	20.764,12	-55.464,12	0,00

Jahresrechnung 2022

Teilergebnisrechnung Produktbereich 14 Umweltschutz

Gemeinde Eitorf

Nr.	Bezeichnung	Ergebnis 2021	Fortg. Ansatz 2022	Übertr. Erm. 2021	Ergebnis 2022	Vergl. Fortg. Ansatz- Erg.	Ermächtigungsübertr agungen 2023
01	Steuern und ähnliche Abgaben	0,00	0,00	0,00	0,00	0,00	0,00
02	+ Zuwendungen und allgemeine Umlagen	261,27	0,00	0,00	2.500,00	-2.500,00	0,00
03	+ Sonstige Transfererträge	0,00	0,00	0,00	0,00	0,00	0,00
04	+ Öffentlich-rechtliche Leistungsentgelte	456,00	0,00	0,00	102,00	-102,00	0,00
05	+ Privatrechtliche Leistungsentgelte	0,00	0,00	0,00	0,00	0,00	0,00
06	+ Kostenerstattungen und Kostenumlagen	0,00	0,00	0,00	153,28	-153,28	0,00
07	+ Sonstige ordentliche Erträge	0,00	500,00	0,00	0,00	500,00	0,00
08	+ Aktivierte Eigenleistungen	0,00	0,00	0,00	0,00	0,00	0,00
09	+/- Bestandsveränderungen	0,00	0,00	0,00	0,00	0,00	0,00
10	= Ordentliche Erträge	717,27	500,00	0,00	2.755,28	-2.255,28	0,00
11	- Personalaufwendungen	0,00	0,00	0,00	0,00	0,00	0,00
12	- Versorgungsaufwendungen	0,00	0,00	0,00	0,00	0,00	0,00
13	- Aufwendungen für Sach- und Dienstleistungen	-8.288,41	-18.000,00	0,00	-8.624,86	-9.375,14	0,00
14	- Bilanzielle Abschreibungen	0,00	0,00	0,00	0,00	0,00	0,00
15	- Transferaufwendungen	0,00	0,00	0,00	0,00	0,00	0,00
16	- Sonstige ordentliche Aufwendungen	-3.750,00	-6.000,00	0,00	-29.664,98	23.664,98	0,00
17	= Ordentliche Aufwendungen	-12.038,41	-24.000,00	0,00	-38.289,84	14.289,84	0,00
18	= Ordentliches Ergebnis (= Zeilen 10 und 17)	-11.321,14	-23.500,00	0,00	-35.534,56	12.034,56	0,00
19	+ Finanzerträge	0,00	0,00	0,00	0,00	0,00	0,00
20	- Zinsen und sonstige Finanzaufwendungen	0,00	0,00	0,00	0,00	0,00	0,00
21	= Finanzergebnis (= Zeilen 19 und 20)	0,00	0,00	0,00	0,00	0,00	0,00
22	= Ergebnis der laufenden Verwaltungstätigkeit (= Zeilen 18 und 21)	-11.321,14	-23.500,00	0,00	-35.534,56	12.034,56	0,00
23	+ Außerordentliche Erträge	0,00	0,00	0,00	0,00	0,00	0,00
24	- Außerordentliche Aufwendungen	0,00	0,00	0,00	0,00	0,00	0,00
25	= Außerordentliches Ergebnis (= Zeilen 23 und 24)	0,00	0,00	0,00	0,00	0,00	0,00
26	= Ergebnis - vor Berücksichtigung ILV - (= Zeilen 22 und 25)	-11.321,14	-23.500,00	0,00	-35.534,56	12.034,56	0,00
27	+ Erträge aus internen Leistungsbeziehungen	0,00	0,00	0,00	0,00	0,00	0,00
28	- Aufwendungen aus internen Leistungsbeziehungen	-54.045,47	-135.476,00	0,00	-110.058,90	-25.417,10	0,00
29	Teilergebnis (= Zeilen 26, 27, 28)	-65.366,61	-158.976,00	0,00	-145.593,46	-13.382,54	0,00
30	- Globaler Minderaufwand	0,00	0,00	0,00	0,00	0,00	0,00
31	Teilergebnis nach Abzug globaler Minderaufwand (= Zeilen 30 und 31)	-65.366,61	-158.976,00	0,00	-145.593,46	-13.382,54	0,00

Jahresrechnung 2022

Teilfinanzrechnung Produktbereich 14 Umweltschutz

Gemeinde Eitorf

Nr.	Bezeichnung	Ergebnis 2021	Fortg. Ansatz 2022	davon Ermächtigungsübertragungen VJ	Ergebnis 2022	Vergl. Fortg. Ansatz-Erg.	Ermächtigungsübertragungen 2023
02	+ Zuwendungen und allgemeine Umlagen	261,27	0,00	0,00	56.656,21	-56.656,21	0,00
03	+ Sonstige Transfereinzahlungen	0,00	0,00	0,00	0,00	0,00	0,00
04	+ Öffentlich-rechtliche Leistungsentgelte	456,00	0,00	0,00	102,00	-102,00	0,00
05	+ Privatrechtliche Leistungsentgelte	0,00	0,00	0,00	0,00	0,00	0,00
06	+ Kostenerstattungen, Kostenumlagen	0,00	0,00	0,00	153,28	-153,28	0,00
07	+ Sonstige Einzahlungen	0,00	500,00	0,00	0,00	500,00	0,00
08	+ Zinsen und sonstige Finanzeinzahlungen	0,00	0,00	0,00	0,00	0,00	0,00
09	= Einzahlungen aus laufender Verwaltungstätigkeit	717,27	500,00	0,00	56.911,49	-56.411,49	0,00
10	- Personalauszahlungen	0,00	0,00	0,00	0,00	0,00	0,00
11	- Versorgungsauszahlungen	0,00	0,00	0,00	0,00	0,00	0,00
12	- Auszahlungen für Sach- und Dienstleistungen	-14.881,62	-18.000,00	0,00	-8.508,68	-9.491,32	0,00
13	- Zinsen und sonstige Finanzauszahlungen	0,00	0,00	0,00	0,00	0,00	0,00
14	- Transferauszahlungen	0,00	0,00	0,00	0,00	0,00	0,00
15	- Sonstige Auszahlungen	-3.750,00	-6.000,00	0,00	-29.591,60	23.591,60	0,00
16	= Auszahlungen aus laufender Verwaltungstätigkeit	-18.631,62	-24.000,00	0,00	-38.100,28	14.100,28	0,00
17	= Saldo aus laufender Verwaltungstätigkeit (Zeilen 9 und 16)	-17.914,35	-23.500,00	0,00	18.811,21	-42.311,21	0,00
18	+ Zuwendungen für Investitionsmaßnahmen	0,00	0,00	0,00	0,00	0,00	0,00
19	+ Einzahlungen aus der Veräußerung von Sachanlagen	0,00	0,00	0,00	0,00	0,00	0,00
20	+ Einzahlungen aus d. Veräußerung v. Finanzanlagen	0,00	0,00	0,00	0,00	0,00	0,00
21	+ Einzahlungen aus Beiträgen u.ä. Entgelten	0,00	0,00	0,00	0,00	0,00	0,00
22	+ Sonstige Investitionseinzahlungen	0,00	0,00	0,00	0,00	0,00	0,00
23	= Einzahlungen aus Investitionstätigkeit	0,00	0,00	0,00	0,00	0,00	0,00
24	- Auszahlungen für den Erwerb von Grundstücken und Gebäuden	0,00	0,00	0,00	0,00	0,00	0,00
25	- Auszahlungen für Baumaßnahmen	0,00	0,00	0,00	0,00	0,00	0,00
26	- Auszahlungen für den Erwerb von bewegl. Anlagen	0,00	0,00	0,00	0,00	0,00	0,00
27	- Auszahlungen für den Erwerb von Finanzanlagen	0,00	0,00	0,00	0,00	0,00	0,00
28	- Auszahlungen von aktivierbaren Zuwendungen	0,00	0,00	0,00	0,00	0,00	0,00
29	- Sonstige Investitionsauszahlungen	0,00	0,00	0,00	0,00	0,00	0,00
30	= Auszahlungen aus Investitionstätigkeit	0,00	0,00	0,00	0,00	0,00	0,00
31	= Saldo aus Investitionstätigkeit (Zeilen 23 und 30)	0,00	0,00	0,00	0,00	0,00	0,00

Jahresrechnung 2022

Teilergebnisrechnung Produktbereich 15 Wirtschaft und Tourismus

Gemeinde Eitorf

Nr.	Bezeichnung	Ergebnis 2021	Fortg. Ansatz 2022	Übertr. Erm. 2021	Ergebnis 2022	Vergl. Fortg. Ansatz- Erg.	Ermächtigungsübertr- agungen 2023
01	Steuern und ähnliche Abgaben	0,00	0,00	0,00	0,00	0,00	0,00
02	+ Zuwendungen und allgemeine Umlagen	25.130,62	6.722,00	0,00	5.956,20	765,80	0,00
03	+ Sonstige Transfererträge	0,00	0,00	0,00	0,00	0,00	0,00
04	+ Öffentlich-rechtliche Leistungsentgelte	0,00	5.220,00	0,00	4.994,18	225,82	0,00
05	+ Privatrechtliche Leistungsentgelte	4.117,20	85.300,00	0,00	74.497,90	10.802,10	0,00
06	+ Kostenerstattungen und Kostenumlagen	0,00	700,00	0,00	641,52	58,48	0,00
07	+ Sonstige ordentliche Erträge	0,00	4.000,00	0,00	2.000,00	2.000,00	0,00
08	+ Aktivierte Eigenleistungen	0,00	0,00	0,00	0,00	0,00	0,00
09	+/- Bestandsveränderungen	0,00	0,00	0,00	0,00	0,00	0,00
10	= Ordentliche Erträge	29.247,82	101.942,00	0,00	88.089,80	13.852,20	0,00
11	- Personalaufwendungen	0,00	0,00	0,00	0,00	0,00	0,00
12	- Versorgungsaufwendungen	0,00	0,00	0,00	0,00	0,00	0,00
13	- Aufwendungen für Sach- und Dienstleistungen	-24.166,78	-75.400,00	0,00	-58.628,26	-16.771,74	0,00
14	- Bilanzielle Abschreibungen	-7.745,68	-8.993,00	0,00	-8.134,77	-858,23	0,00
15	- Transferaufwendungen	0,00	0,00	0,00	0,00	0,00	0,00
16	- Sonstige ordentliche Aufwendungen	-29.243,47	-14.700,00	0,00	-11.142,80	-3.557,20	0,00
17	= Ordentliche Aufwendungen	-61.155,93	-99.093,00	0,00	-77.905,83	-21.187,17	0,00
18	= Ordentliches Ergebnis (= Zeilen 10 und 17)	-31.908,11	2.849,00	0,00	10.183,97	-7.334,97	0,00
19	+ Finanzerträge	0,00	0,00	0,00	0,00	0,00	0,00
20	- Zinsen und sonstige Finanzaufwendungen	0,00	0,00	0,00	0,00	0,00	0,00
21	= Finanzergebnis (= Zeilen 19 und 20)	0,00	0,00	0,00	0,00	0,00	0,00
22	= Ergebnis der laufenden Verwaltungstätigkeit (= Zeilen 18 und 21)	-31.908,11	2.849,00	0,00	10.183,97	-7.334,97	0,00
23	+ Außerordentliche Erträge	0,00	0,00	0,00	0,00	0,00	0,00
24	- Außerordentliche Aufwendungen	0,00	0,00	0,00	0,00	0,00	0,00
25	= Außerordentliches Ergebnis (= Zeilen 23 und 24)	0,00	0,00	0,00	0,00	0,00	0,00
26	= Ergebnis - vor Berücksichtigung ILV (= Zeilen 22 und 25)	-31.908,11	2.849,00	0,00	10.183,97	-7.334,97	0,00
27	+ Erträge aus internen Leistungsbeziehungen	0,00	0,00	0,00	0,00	0,00	0,00
28	- Aufwendungen aus internen Leistungsbeziehungen	-201.891,16	-289.312,00	0,00	-364.379,50	75.067,50	0,00
29	Teilergebnis (= Zeilen 26, 27, 28)	-233.799,27	-286.463,00	0,00	-354.195,53	67.732,53	0,00
30	- Globaler Minderaufwand	0,00	0,00	0,00	0,00	0,00	0,00
31	Teilergebnis nach Abzug globaler Minderaufwand (= Zeilen 30 und 31)	-233.799,27	-286.463,00	0,00	-354.195,53	67.732,53	0,00

Jahresrechnung 2022

Teilfinanzrechnung Produktbereich 15 Wirtschaft und Tourismus

Gemeinde Eitorf

Nr.	Bezeichnung	Ergebnis 2021	Fortg. Ansatz 2022	davon Ermächtigungsübertragungen VJ	Ergebnis 2022	Vergl. Fortg. Ansatz-Erg.	Ermächtigungsübertragungen 2023
02	+ Zuwendungen und allgemeine Umlagen	52,00	3.200,00	0,00	24.948,20	-21.748,20	0,00
03	+ Sonstige Transfereinzahlungen	1.189,52	0,00	0,00	594,00	-594,00	0,00
04	+ Öffentlich-rechtliche Leistungsentgelte	0,00	5.220,00	0,00	4.994,18	225,82	0,00
05	+ Privatrechtliche Leistungsentgelte	3.967,20	85.300,00	0,00	74.537,93	10.762,07	0,00
06	+ Kostenerstattungen, Kostenumlagen	0,00	700,00	0,00	641,52	58,48	0,00
07	+ Sonstige Einzahlungen	18,06	4.000,00	0,00	-994,87	4.994,87	0,00
08	+ Zinsen und sonstige Finanzeinzahlungen	0,00	0,00	0,00	0,00	0,00	0,00
09	= Einzahlungen aus laufender Verwaltungstätigkeit	5.226,78	98.420,00	0,00	104.720,96	-6.300,96	0,00
10	- Personalauszahlungen	0,00	0,00	0,00	0,00	0,00	0,00
11	- Versorgungsauszahlungen	0,00	0,00	0,00	0,00	0,00	0,00
12	- Auszahlungen für Sach- und Dienstleistungen	-23.982,87	-75.400,00	0,00	-49.690,35	-25.709,65	0,00
13	- Zinsen und sonstige Finanzauszahlungen	0,00	0,00	0,00	0,00	0,00	0,00
14	- Transferauszahlungen	-1.189,52	0,00	0,00	-594,00	594,00	0,00
15	- Sonstige Auszahlungen	-29.263,50	-14.700,00	0,00	-10.315,21	-4.384,79	0,00
16	= Auszahlungen aus laufender Verwaltungstätigkeit	-54.435,89	-90.100,00	0,00	-60.599,56	-29.500,44	0,00
17	= Saldo aus laufender Verwaltungstätigkeit (Zeilen 9 und 16)	-49.209,11	8.320,00	0,00	44.121,40	-35.801,40	0,00
18	+ Zuwendungen für Investitionsmaßnahmen	0,00	0,00	0,00	0,00	0,00	0,00
19	+ Einzahlungen aus der Veräußerung von Sachanlagen	0,00	0,00	0,00	0,00	0,00	0,00
20	+ Einzahlungen aus d. Veräußerung v. Finanzanlagen	0,00	0,00	0,00	0,00	0,00	0,00
21	+ Einzahlungen aus Beiträgen u.ä. Entgelten	0,00	0,00	0,00	0,00	0,00	0,00
22	+ Sonstige Investitionseinzahlungen	0,00	0,00	0,00	0,00	0,00	0,00
23	= Einzahlungen aus Investitionstätigkeit	0,00	0,00	0,00	0,00	0,00	0,00
24	- Auszahlungen für den Erwerb von Grundstücken und Gebäuden	0,00	0,00	0,00	0,00	0,00	0,00
25	- Auszahlungen für Baumaßnahmen	0,00	0,00	0,00	0,00	0,00	0,00
26	- Auszahlungen für den Erwerb von bewegl. Anlagen	0,00	-46.259,19	-18.759,19	-22.289,63	-23.969,56	0,00
27	- Auszahlungen für den Erwerb von Finanzanlagen	0,00	0,00	0,00	0,00	0,00	0,00
28	- Auszahlungen von aktivierbaren Zuwendungen	0,00	0,00	0,00	0,00	0,00	0,00
29	- Sonstige Investitionsauszahlungen	0,00	0,00	0,00	0,00	0,00	0,00
30	= Auszahlungen aus Investitionstätigkeit	0,00	-46.259,19	-18.759,19	-22.289,63	-23.969,56	0,00
31	= Saldo aus Investitionstätigkeit (Zeilen 23 und 30)	0,00	-46.259,19	-18.759,19	-22.289,63	-23.969,56	0,00

Jahresrechnung 2022

Teilergebnisrechnung Produktbereich 16 Allgemeine Finanzwirtschaft

Gemeinde Eitorf

Nr.	Bezeichnung	Ergebnis 2021	Fortg. Ansatz 2022	Übertr. Erm. 2021	Ergebnis 2022	Vergl. Fortg. Ansatz- Erg.	Ermächtigungsübertr- agungen 2023
01	Steuern und ähnliche Abgaben	23.340.070,87	23.555.954,00	0,00	25.066.128,43	-1.510.174,43	0,00
02	+ Zuwendungen und allgemeine Umlagen	9.638.762,00	11.261.906,00	0,00	11.675.435,32	-413.529,32	0,00
03	+ Sonstige Transfererträge	0,00	0,00	0,00	0,00	0,00	0,00
04	+ Öffentlich-rechtliche Leistungsentgelte	0,00	0,00	0,00	0,00	0,00	0,00
05	+ Privatrechtliche Leistungsentgelte	0,00	0,00	0,00	0,00	0,00	0,00
06	+ Kostenerstattungen und Kostenumlagen	78.046,94	74.670,00	0,00	69.666,17	5.003,83	0,00
07	+ Sonstige ordentliche Erträge	477.277,45	470.000,00	0,00	1.464.774,55	-994.774,55	0,00
08	+ Aktivierte Eigenleistungen	0,00	0,00	0,00	0,00	0,00	0,00
09	+/- Bestandsveränderungen	0,00	0,00	0,00	0,00	0,00	0,00
10	= Ordentliche Erträge	33.534.157,26	35.362.530,00	0,00	38.276.004,47	-2.913.474,47	0,00
11	- Personalaufwendungen	0,00	0,00	0,00	0,00	0,00	0,00
12	- Versorgungsaufwendungen	0,00	0,00	0,00	0,00	0,00	0,00
13	- Aufwendungen für Sach- und Dienstleistungen	0,00	0,00	0,00	0,00	0,00	0,00
14	- Bilanzielle Abschreibungen	0,00	0,00	0,00	0,00	0,00	0,00
15	- Transferaufwendungen	-19.421.548,42	-20.853.021,00	0,00	-20.933.361,25	80.340,25	0,00
16	- Sonstige ordentliche Aufwendungen	-13.909,99	0,00	0,00	-22.368,45	22.368,45	0,00
17	= Ordentliche Aufwendungen	-19.435.458,41	-20.853.021,00	0,00	-20.955.729,70	102.708,70	0,00
18	= Ordentliches Ergebnis (=Zeilen 10 und 17)	14.098.698,85	14.509.509,00	0,00	17.320.274,77	-2.810.765,77	0,00
19	+ Finanzerträge	244.770,67	197.000,00	0,00	200.483,07	-3.483,07	0,00
20	- Zinsen und sonstige Finanzaufwendungen	-223.295,15	-280.000,00	0,00	-337.911,14	57.911,14	0,00
21	= Finanzergebnis (=Zeilen 19 und 20)	21.475,52	-83.000,00	0,00	-137.428,07	54.428,07	0,00
22	= Ergebnis der laufenden Verwaltungstätigkeit (= Zeilen 18 und 21)	14.120.174,37	14.426.509,00	0,00	17.182.846,70	-2.756.337,70	0,00
23	+ Außerordentliche Erträge	1.663.093,51	1.803.591,00	0,00	1.339.045,70	464.545,30	0,00
24	- Außerordentliche Aufwendungen	0,00	0,00	0,00	0,00	0,00	0,00
25	= Außerordentliches Ergebnis (=Zeilen 23 und 24)	1.663.093,51	1.803.591,00	0,00	1.339.045,70	464.545,30	0,00
26	= Ergebnis - vor Berücksichtigung ILV - (=Zeilen 22 und 25)	15.783.267,88	16.230.100,00	0,00	18.521.892,40	-2.291.792,40	0,00
27	+ Erträge aus internen Leistungsbeziehungen	31.473,76	30.173,00	0,00	28.350,81	1.822,19	0,00
28	- Aufwendungen aus internen Leistungsbeziehungen	-64.894,93	-73.931,00	0,00	-71.988,39	-1.942,61	0,00
29	Teilergebnis (= Zeilen 26, 27, 28)	15.749.846,71	16.186.342,00	0,00	18.478.254,82	-2.291.912,82	0,00
30	- Globaler Minderaufwand	0,00	0,00	0,00	0,00	0,00	0,00
31	Teilergebnis nach Abzug globaler Minderaufwand (= Zeilen 30 und 31)	15.749.846,71	16.186.342,00	0,00	18.478.254,82	-2.291.912,82	0,00

Jahresrechnung 2022

Teilfinanzrechnung Produktbereich 16 Allgemeine Finanzwirtschaft

Gemeinde Eitorf

Nr.	Bezeichnung	Ergebnis 2021	Fortg. Ansatz 2022	davon Ermächtigungsübertragungen VJ	Ergebnis 2022	Vergl. Fortg. Ansatz-Erg.	Ermächtigungsübertragungen 2023
02	+ Zuwendungen und allgemeine Umlagen	9.638.761,98	11.261.906,00	0,00	11.675.435,32	-413.529,32	0,00
03	+ Sonstige Transfereinzahlungen	0,00	0,00	0,00	0,00	0,00	0,00
04	+ Öffentlich-rechtliche Leistungsentgelte	0,00	0,00	0,00	0,00	0,00	0,00
05	+ Privatrechtliche Leistungsentgelte	0,00	0,00	0,00	0,00	0,00	0,00
06	+ Kostenerstattungen, Kostenumlagen	75.900,55	74.670,00	0,00	78.046,94	-3.376,94	0,00
07	+ Sonstige Einzahlungen	452.052,37	470.000,00	0,00	517.456,24	-47.456,24	0,00
08	+ Zinsen und sonstige Finanzeinzahlungen	243.045,03	197.000,00	0,00	202.208,71	-5.208,71	0,00
09	= Einzahlungen aus laufender Verwaltungstätigkeit	33.342.547,13	35.559.530,00	0,00	36.878.643,04	-1.319.113,04	0,00
10	- Personalauszahlungen	0,00	0,00	0,00	0,00	0,00	0,00
11	- Versorgungsauszahlungen	0,00	0,00	0,00	0,00	0,00	0,00
12	- Auszahlungen für Sach- und Dienstleistungen	0,00	0,00	0,00	0,00	0,00	0,00
13	- Zinsen und sonstige Finanzauszahlungen	-223.343,60	-280.000,00	0,00	-339.475,22	59.475,22	0,00
14	- Transferauszahlungen	-19.465.513,54	-20.853.021,00	0,00	-20.933.361,25	80.340,25	0,00
15	- Sonstige Auszahlungen	0,00	0,00	0,00	0,00	0,00	0,00
16	= Auszahlungen aus laufender Verwaltungstätigkeit	-19.688.857,14	-21.133.021,00	0,00	-21.272.836,47	139.815,47	0,00
17	= Saldo aus laufender Verwaltungstätigkeit (Zeilen 9 und 16)	13.653.689,99	14.426.509,00	0,00	15.605.806,57	-1.179.297,57	0,00
18	+ Zuwendungen für Investitionsmaßnahmen	1.312.439,44	2.115.935,00	0,00	1.365.934,53	750.000,47	0,00
19	+ Einzahlungen aus der Veräußerung von Sachanlagen	0,00	0,00	0,00	0,00	0,00	0,00
20	+ Einzahlungen aus d. Veräußerung v. Finanzanlagen	695,35	0,00	0,00	695,35	-695,35	0,00
21	+ Einzahlungen aus Beiträgen u.ä. Entgelten	0,00	0,00	0,00	750.000,00	-750.000,00	0,00
22	+ Sonstige Investitionseinzahlungen	0,00	0,00	0,00	0,00	0,00	0,00
23	= Einzahlungen aus Investitionstätigkeit	1.313.134,79	2.115.935,00	0,00	2.116.629,88	-694,88	0,00
24	- Auszahlungen für den Erwerb von Grundstücken und Gebäuden	0,00	0,00	0,00	0,00	0,00	0,00
25	- Auszahlungen für Baumaßnahmen	0,00	0,00	0,00	0,00	0,00	0,00
26	- Auszahlungen für den Erwerb von bewegl. Anlagen	0,00	0,00	0,00	0,00	0,00	0,00
27	- Auszahlungen für den Erwerb von Finanzanlagen	0,00	-1.000,00	0,00	-250,00	-750,00	0,00
28	- Auszahlungen von aktivierbaren Zuwendungen	0,00	0,00	0,00	0,00	0,00	0,00
29	- Sonstige Investitionsauszahlungen	0,00	0,00	0,00	0,00	0,00	0,00
30	= Auszahlungen aus Investitionstätigkeit	0,00	-1.000,00	0,00	-250,00	-750,00	0,00
31	= Saldo aus Investitionstätigkeit (Zeilen 23 und 30)	1.313.134,79	2.114.935,00	0,00	2.116.379,88	-1.444,88	0,00

Jahresrechnung 2022

Teilergebnis-/ Teilfinanzrechnungen/ Investitionen 2022

Jahresrechnung 2022

Teilergebnisrechnung Produkt 01.01.01 Politische Gremien

Gemeinde Eitorf

Nr.	Bezeichnung	Ergebnis 2021	Fortg. Ansatz 2022	Übertr. Erm. 2021	Ergebnis 2022	Vergl. Fortg. Ansatz- Erg.	Ermächtigungsübertr agung 2023
01	Steuern und ähnliche Abgaben	0,00	0,00	0,00	0,00	0,00	0,00
02	+ Zuwendungen und allgemeine Umlagen	0,00	0,00	0,00	0,00	0,00	0,00
03	+ Sonstige Transfererträge	0,00	0,00	0,00	0,00	0,00	0,00
04	+ Öffentlich-rechtliche Leistungsentgelte	0,00	0,00	0,00	0,00	0,00	0,00
05	+ Privatrechtliche Leistungsentgelte	0,00	0,00	0,00	0,00	0,00	0,00
06	+ Kostenerstattungen und Kostenumlagen	0,00	0,00	0,00	0,00	0,00	0,00
07	+ Sonstige ordentliche Erträge	0,00	0,00	0,00	0,00	0,00	0,00
08	+ Aktivierte Eigenleistungen	0,00	0,00	0,00	0,00	0,00	0,00
09	+/- Bestandsveränderungen	0,00	0,00	0,00	0,00	0,00	0,00
10	= Ordentliche Erträge	0,00	0,00	0,00	0,00	0,00	0,00
11	- Personalaufwendungen	0,00	0,00	0,00	0,00	0,00	0,00
12	- Versorgungsaufwendungen	0,00	0,00	0,00	0,00	0,00	0,00
13	- Aufwendungen für Sach- und Dienstleistungen	0,00	0,00	0,00	0,00	0,00	0,00
14	- Bilanzielle Abschreibungen	0,00	0,00	0,00	0,00	0,00	0,00
15	- Transferaufwendungen	0,00	0,00	0,00	0,00	0,00	0,00
16	- Sonstige ordentliche Aufwendungen	-198.091,23	-265.000,00	0,00	-254.541,63	-10.458,37	0,00
17	= Ordentliche Aufwendungen	-198.091,23	-265.000,00	0,00	-254.541,63	-10.458,37	0,00
18	= Ordentliches Ergebnis (= Zeilen 10 und 17)	-198.091,23	-265.000,00	0,00	-254.541,63	-10.458,37	0,00
19	+ Finanzerträge	0,00	0,00	0,00	0,00	0,00	0,00
20	- Zinsen und sonstige Finanzaufwendungen	0,00	0,00	0,00	0,00	0,00	0,00
21	= Finanzergebnis (= Zeilen 19 und 20)	0,00	0,00	0,00	0,00	0,00	0,00
22	= Ergebnis der laufenden Verwaltungstätigkeit (= Zeilen 18 und 21)	-198.091,23	-265.000,00	0,00	-254.541,63	-10.458,37	0,00
23	+ Außerordentliche Erträge	0,00	0,00	0,00	0,00	0,00	0,00
24	- Außerordentliche Aufwendungen	0,00	0,00	0,00	0,00	0,00	0,00
25	= Außerordentliches Ergebnis (= Zeilen 23 und 24)	0,00	0,00	0,00	0,00	0,00	0,00
26	= Ergebnis - vor Berücksichtigung ILV - (= Zeilen 22 und 25)	-198.091,23	-265.000,00	0,00	-254.541,63	-10.458,37	0,00
27	+ Erträge aus internen Leistungsbeziehungen	226.595,11	301.706,00	0,00	290.775,50	10.930,50	0,00
28	- Aufwendungen aus internen Leistungsbeziehungen	-28.503,88	-36.706,00	0,00	-36.233,87	-472,13	0,00
29	Teilergebnis (= Zeilen 26, 27, 28)	0,00	0,00	0,00	0,00	0,00	0,00
30	- Globaler Minderaufwand	0,00	0,00	0,00	0,00	0,00	0,00
31	Teilergebnis nach Abzug globaler Minderaufwand (= Zeilen 30 und 31)	0,00	0,00	0,00	0,00	0,00	0,00

Jahresrechnung 2022

Teilergebnisrechnung Produkt 01.01.01 Politische Gremien

Gemeinde Eitorf

Nr.	Bezeichnung	Ergebnis 2021	Ansatz 2022	Ergebnis 2022	Vergl. Fortg. Ansatz-Erg.
481101	Erträge aus internen Leistungsbeziehungen	226.595,11	301.706,00	290.775,50	10.930,50
499999	Summe Erträge	226.595,11	301.706,00	290.775,50	10.930,50
542101	Entschädigung für Rats- und Ausschussmitglieder	-179.276,74	-245.500,00	-235.357,19	-10.142,81
543101	Geschäftsaufwendungen	-994,49	-1.500,00	-1.364,44	-135,56
549201	Fraktionszuwendungen	-17.820,00	-18.000,00	-17.820,00	-180,00
581102	Aufwendungen aus ILV Personal	-28.503,88	-36.706,00	-36.233,87	-472,13
599999	Summe Aufwendungen	-226.595,11	-301.706,00	-290.775,50	-10.930,50

Jahresrechnung 2022

Teilfinanzhaushalt Produkt 01.01.01 Politische Gremien

Gemeinde Eitorf

Nr.	Bezeichnung	Ergebnis 2021	Fortg. Ans. o. ÜPL/APL 2022	davon Ermächtigungsübertr agungen VJ	Ergebnis 2022	Vergl. Fortg. Ansatz- Erg.	Ermächtigungsübertr agungen 2023
02	+ Zuwendungen und allgemeine Umlagen	0,00	0,00	0,00	0,00	0,00	0,00
03	+ Sonstige Transfereinzahlungen	0,00	0,00	0,00	0,00	0,00	0,00
04	+ Öffentlich-rechtliche Leistungsentgelte	0,00	0,00	0,00	0,00	0,00	0,00
05	+ Privatrechtliche Leistungsentgelte	0,00	0,00	0,00	0,00	0,00	0,00
06	+ Kostenerstattungen, Kostenumlagen	0,00	0,00	0,00	0,00	0,00	0,00
07	+ Sonstige Einzahlungen	0,00	0,00	0,00	0,00	0,00	0,00
08	+ Zinsen und sonstige Finanzeinzahlungen	0,00	0,00	0,00	0,00	0,00	0,00
09	= Einzahlungen aus laufender Verwaltungstätigkeit	0,00	0,00	0,00	0,00	0,00	0,00
10	- Personalauszahlungen	0,00	0,00	0,00	0,00	0,00	0,00
11	- Versorgungsauszahlungen	0,00	0,00	0,00	0,00	0,00	0,00
12	- Auszahlungen für Sach- und Dienstleistungen	0,00	0,00	0,00	0,00	0,00	0,00
13	- Zinsen und sonstige Finanzauszahlungen	0,00	0,00	0,00	0,00	0,00	0,00
14	- Transferauszahlungen	0,00	0,00	0,00	0,00	0,00	0,00
15	- Sonstige Auszahlungen	-198.091,23	-265.000,00	0,00	-253.774,68	-11.225,32	0,00
16	= Auszahlungen aus laufender Verwaltungstätigkeit	-198.091,23	-265.000,00	0,00	-253.774,68	-11.225,32	0,00
17	= Saldo aus laufender Verwaltungstätigkeit (Zeilen 9 und 16)	-198.091,23	-265.000,00	0,00	-253.774,68	-11.225,32	0,00
18	+ Zuwendungen für Investitionsmaßnahmen	0,00	0,00	0,00	0,00	0,00	0,00
19	+ Einzahlungen aus der Veräußerung von Sachanlagen	0,00	0,00	0,00	0,00	0,00	0,00
20	+ Einzahlungen aus d. Veräußerung v. Finanzanlagen	0,00	0,00	0,00	0,00	0,00	0,00
21	+ Einzahlungen aus Beiträgen u.ä. Entgelten	0,00	0,00	0,00	0,00	0,00	0,00
22	+ Sonstige Investitionseinzahlungen	0,00	0,00	0,00	0,00	0,00	0,00
23	= Einzahlungen aus Investitionstätigkeit	0,00	0,00	0,00	0,00	0,00	0,00
24	- Auszahlungen für den Erwerb von Grundstücken und Gebäuden	0,00	0,00	0,00	0,00	0,00	0,00
25	- Auszahlungen für Baumaßnahmen	0,00	0,00	0,00	0,00	0,00	0,00
26	- Auszahlungen für den Erwerb von bewegl. Anlagen	0,00	0,00	0,00	0,00	0,00	0,00
27	- Auszahlungen für den Erwerb von Finanzanlagen	0,00	0,00	0,00	0,00	0,00	0,00
28	- Auszahlungen von aktivierbaren Zuwendungen	0,00	0,00	0,00	0,00	0,00	0,00
29	- Sonstige Investitionsauszahlungen	0,00	0,00	0,00	0,00	0,00	0,00
30	= Auszahlungen aus Investitionstätigkeit	0,00	0,00	0,00	0,00	0,00	0,00
31	= Saldo aus Investitionstätigkeit (Zeilen 23 und 30)	0,00	0,00	0,00	0,00	0,00	0,00

Jahresrechnung 2022

Teilergebnisrechnung Produkt 01.02.01 Verwaltungsführung

Gemeinde Eitorf

Nr.	Bezeichnung	Ergebnis 2021	Fortg. Ansatz 2022	Übertr. Erm. 2021	Ergebnis 2022	Vergl. Fortg. Ansatz-Erg.	Ermächtigungsübertragung 2023
01	Steuern und ähnliche Abgaben	0,00	0,00	0,00	0,00	0,00	0,00
02	+ Zuwendungen und allgemeine Umlagen	0,00	0,00	0,00	0,00	0,00	0,00
03	+ Sonstige Transfererträge	0,00	0,00	0,00	0,00	0,00	0,00
04	+ Öffentlich-rechtliche Leistungsentgelte	0,00	0,00	0,00	0,00	0,00	0,00
05	+ Privatrechtliche Leistungsentgelte	0,00	0,00	0,00	0,00	0,00	0,00
06	+ Kostenerstattungen und Kostenumlagen	0,00	0,00	0,00	0,00	0,00	0,00
07	+ Sonstige ordentliche Erträge	0,00	0,00	0,00	0,00	0,00	0,00
08	+ Aktivierte Eigenleistungen	0,00	0,00	0,00	0,00	0,00	0,00
09	+/- Bestandsveränderungen	0,00	0,00	0,00	0,00	0,00	0,00
10	= Ordentliche Erträge	0,00	0,00	0,00	0,00	0,00	0,00
11	- Personalaufwendungen	0,00	0,00	0,00	0,00	0,00	0,00
12	- Versorgungsaufwendungen	0,00	0,00	0,00	0,00	0,00	0,00
13	- Aufwendungen für Sach- und Dienstleistungen	0,00	0,00	0,00	0,00	0,00	0,00
14	- Bilanzielle Abschreibungen	0,00	0,00	0,00	0,00	0,00	0,00
15	- Transferaufwendungen	0,00	0,00	0,00	0,00	0,00	0,00
16	- Sonstige ordentliche Aufwendungen	-3.950,93	-4.000,00	0,00	-4.000,00	0,00	0,00
17	= Ordentliche Aufwendungen	-3.950,93	-4.000,00	0,00	-4.000,00	0,00	0,00
18	= Ordentliches Ergebnis (=Zeilen 10 und 17)	-3.950,93	-4.000,00	0,00	-4.000,00	0,00	0,00
19	+ Finanzerträge	0,00	0,00	0,00	0,00	0,00	0,00
20	- Zinsen und sonstige Finanzaufwendungen	0,00	0,00	0,00	0,00	0,00	0,00
21	= Finanzergebnis (=Zeilen 19 und 20)	0,00	0,00	0,00	0,00	0,00	0,00
22	= Ergebnis der laufenden Verwaltungstätigkeit (= Zeilen 18 und 21)	-3.950,93	-4.000,00	0,00	-4.000,00	0,00	0,00
23	+ Außerordentliche Erträge	0,00	0,00	0,00	0,00	0,00	0,00
24	- Außerordentliche Aufwendungen	0,00	0,00	0,00	0,00	0,00	0,00
25	= Außerordentliches Ergebnis (=Zeilen 23 und 24)	0,00	0,00	0,00	0,00	0,00	0,00
26	= Ergebnis - vor Berücksichtigung ILV - (=Zeilen 22 und 25)	-3.950,93	-4.000,00	0,00	-4.000,00	0,00	0,00
27	+ Erträge aus internen Leistungsbeziehungen	0,00	0,00	0,00	0,00	0,00	0,00
28	- Aufwendungen aus internen Leistungsbeziehungen	-403.702,27	-409.670,00	0,00	-552.019,61	142.349,61	0,00
29	Teilergebnis (= Zeilen 26, 27, 28)	-407.653,20	-413.670,00	0,00	-556.019,61	142.349,61	0,00
30	- Globaler Minderaufwand	0,00	0,00	0,00	0,00	0,00	0,00
31	Teilergebnis nach Abzug globaler Minderaufwand (= Zeilen 30 und 31)	-407.653,20	-413.670,00	0,00	-556.019,61	142.349,61	0,00

Jahresrechnung 2022

Teilergebnisrechnung Produkt 01.02.01 Verwaltungsführung

Gemeinde Eitorf

Nr.	Bezeichnung	Ergebnis 2021	Ansatz 2022	Ergebnis 2022	Vergl. Fortg. Ansatz-Erg.
549101	Verfüungsmittel	-3.950,93	-4.000,00	-4.000,00	0,00
581102	Aufwendungen aus ILV Personal	-403.702,27	-409.670,00	552.019,61	142.349,61
599999	Summe Aufwendungen	-407.653,20	-413.670,00	-556.019,61	142.349,61

Jahresrechnung 2022

Teilfinanzhaushalt Produkt 01.02.01 Verwaltungsführung

Gemeinde Eitorf

Nr.	Bezeichnung	Ergebnis 2021	Fortg. Ans. o. ÜPL/APL 2022	davon Ermächtigungsübertr agungen VJ	Ergebnis 2022	Vergl. Fortg. Ansatz- Erg.	Ermächtigungsübertr agungen 2023
02	+ Zuwendungen und allgemeine Umlagen	0,00	0,00	0,00	0,00	0,00	0,00
03	+ Sonstige Transfereinzahlungen	0,00	0,00	0,00	500,00	-500,00	0,00
04	+ Öffentlich-rechtliche Leistungsentgelte	0,00	0,00	0,00	0,00	0,00	0,00
05	+ Privatrechtliche Leistungsentgelte	0,00	0,00	0,00	0,00	0,00	0,00
06	+ Kostenerstattungen, Kostenumlagen	0,00	0,00	0,00	0,00	0,00	0,00
07	+ Sonstige Einzahlungen	0,00	0,00	0,00	0,00	0,00	0,00
08	+ Zinsen und sonstige Finanzeinzahlungen	0,00	0,00	0,00	0,00	0,00	0,00
09	= Einzahlungen aus laufender Verwaltungstätigkeit	0,00	0,00	0,00	500,00	-500,00	0,00
10	- Personalauszahlungen	0,00	0,00	0,00	0,00	0,00	0,00
11	- Versorgungsauszahlungen	0,00	0,00	0,00	0,00	0,00	0,00
12	- Auszahlungen für Sach- und Dienstleistungen	0,00	0,00	0,00	0,00	0,00	0,00
13	- Zinsen und sonstige Finanzauszahlungen	0,00	0,00	0,00	0,00	0,00	0,00
14	- Transferausszahlungen	0,00	0,00	0,00	-500,00	500,00	0,00
15	- Sonstige Auszahlungen	-3.950,93	-4.000,00	0,00	-2.987,91	-1.012,09	0,00
16	= Auszahlungen aus laufender Verwaltungstätigkeit	-3.950,93	-4.000,00	0,00	-3.487,91	-512,09	0,00
17	= Saldo aus laufender Verwaltungstätigkeit (Zeilen 9 und 16)	-3.950,93	-4.000,00	0,00	-2.987,91	-1.012,09	0,00
18	+ Zuwendungen für Investitionsmaßnahmen	0,00	0,00	0,00	0,00	0,00	0,00
19	+ Einzahlungen aus der Veräußerung von Sachanlagen	0,00	0,00	0,00	0,00	0,00	0,00
20	+ Einzahlungen aus d. Veräußerung v. Finanzanlagen	0,00	0,00	0,00	0,00	0,00	0,00
21	+ Einzahlungen aus Beiträgen u.ä. Entgelten	0,00	0,00	0,00	0,00	0,00	0,00
22	+ Sonstige Investitionseinzahlungen	0,00	0,00	0,00	0,00	0,00	0,00
23	= Einzahlungen aus Investitionstätigkeit	0,00	0,00	0,00	0,00	0,00	0,00
24	- Auszahlungen für den Erwerb von Grundstücken und Gebäuden	0,00	0,00	0,00	0,00	0,00	0,00
25	- Auszahlungen für Baumaßnahmen	0,00	0,00	0,00	0,00	0,00	0,00
26	- Auszahlungen für den Erwerb von bewegl. Anlagen	0,00	0,00	0,00	0,00	0,00	0,00
27	- Auszahlungen für den Erwerb von Finanzanlagen	0,00	0,00	0,00	0,00	0,00	0,00
28	- Auszahlungen von aktivierbaren Zuwendungen	0,00	0,00	0,00	0,00	0,00	0,00
29	- Sonstige Investitionsauszahlungen	0,00	0,00	0,00	0,00	0,00	0,00
30	= Auszahlungen aus Investitionstätigkeit	0,00	0,00	0,00	0,00	0,00	0,00
31	= Saldo aus Investitionstätigkeit (Zeilen 23 und 30)	0,00	0,00	0,00	0,00	0,00	0,00

Jahresrechnung 2022

Teilergebnisrechnung Produkt 01.02.02 Gleichstellung

Gemeinde Eitorf

Nr.	Bezeichnung	Ergebnis 2021	Fortg. Ansatz 2022	Übertr. Erm. 2021	Ergebnis 2022	Vergl. Fortg. Ansatz- Erg.	Ermächtigungsübertr agung 2023
01	Steuern und ähnliche Abgaben	0,00	0,00	0,00	0,00	0,00	0,00
02	+ Zuwendungen und allgemeine Umlagen	0,00	0,00	0,00	0,00	0,00	0,00
03	+ Sonstige Transfererträge	0,00	0,00	0,00	0,00	0,00	0,00
04	+ Öffentlich-rechtliche Leistungsentgelte	0,00	0,00	0,00	0,00	0,00	0,00
05	+ Privatrechtliche Leistungsentgelte	0,00	0,00	0,00	0,00	0,00	0,00
06	+ Kostenerstattungen und Kostenumlagen	0,00	0,00	0,00	0,00	0,00	0,00
07	+ Sonstige ordentliche Erträge	0,00	0,00	0,00	0,00	0,00	0,00
08	+ Aktivierte Eigenleistungen	0,00	0,00	0,00	0,00	0,00	0,00
09	+/- Bestandsveränderungen	0,00	0,00	0,00	0,00	0,00	0,00
10	= Ordentliche Erträge	0,00	0,00	0,00	0,00	0,00	0,00
11	- Personalaufwendungen	0,00	0,00	0,00	0,00	0,00	0,00
12	- Versorgungsaufwendungen	0,00	0,00	0,00	0,00	0,00	0,00
13	- Aufwendungen für Sach- und Dienstleistungen	-501,15	-1.000,00	0,00	-50,00	-950,00	0,00
14	- Bilanzielle Abschreibungen	0,00	0,00	0,00	0,00	0,00	0,00
15	- Transferaufwendungen	0,00	0,00	0,00	0,00	0,00	0,00
16	- Sonstige ordentliche Aufwendungen	0,00	0,00	0,00	0,00	0,00	0,00
17	= Ordentliche Aufwendungen	-501,15	-1.000,00	0,00	-50,00	-950,00	0,00
18	= Ordentliches Ergebnis (= Zeilen 10 und 17)	-501,15	-1.000,00	0,00	-50,00	-950,00	0,00
19	+ Finanzerträge	0,00	0,00	0,00	0,00	0,00	0,00
20	- Zinsen und sonstige Finanzaufwendungen	0,00	0,00	0,00	0,00	0,00	0,00
21	= Finanzergebnis (= Zeilen 19 und 20)	0,00	0,00	0,00	0,00	0,00	0,00
22	= Ergebnis der laufenden Verwaltungstätigkeit (= Zeilen 18 und 21)	-501,15	-1.000,00	0,00	-50,00	-950,00	0,00
23	+ Außerordentliche Erträge	0,00	0,00	0,00	0,00	0,00	0,00
24	- Außerordentliche Aufwendungen	0,00	0,00	0,00	0,00	0,00	0,00
25	= Außerordentliches Ergebnis (= Zeilen 23 und 24)	0,00	0,00	0,00	0,00	0,00	0,00
26	= Ergebnis - vor Berücksichtigung ILV - (= Zeilen 22 und 25)	-501,15	-1.000,00	0,00	-50,00	-950,00	0,00
27	+ Erträge aus internen Leistungsbeziehungen	0,00	0,00	0,00	0,00	0,00	0,00
28	- Aufwendungen aus internen Leistungsbeziehungen	-37.659,16	-38.278,00	0,00	-51.734,42	13.456,42	0,00
29	Teilergebnis (= Zeilen 26, 27, 28)	-38.160,31	-39.278,00	0,00	-51.784,42	12.506,42	0,00
30	- Globaler Minderaufwand	0,00	0,00	0,00	0,00	0,00	0,00
31	Teilergebnis nach Abzug globaler Minderaufwand (= Zeilen 30 und 31)	-38.160,31	-39.278,00	0,00	-51.784,42	12.506,42	0,00

Jahresrechnung 2022

Teilergebnisrechnung Produkt 01.02.02 Gleichstellung

Gemeinde Eitorf

Nr.	Bezeichnung	Ergebnis 2021	Ansatz 2022	Ergebnis 2022	Vergl. Fortg. Ansatz-Erg.
527401	Besondere Verwaltungs- und Betriebsaufwendungen	-501,15	-1.000,00	-50,00	-950,00
581102	Aufwendungen aus ILV Personal	-37.659,16	-38.278,00	51.734,42	13.456,42
599999	Summe Aufwendungen	-38.160,31	-39.278,00	-51.784,42	12.506,42

Jahresrechnung 2022

Teilfinanzhaushalt Produkt 01.02.02 Gleichstellung

Gemeinde Eitorf

Nr.	Bezeichnung	Ergebnis 2021	Fortg. Ans. o. ÜPL/APL 2022	davon Ermächtigungsübertr agungen VJ	Ergebnis 2022	Vergl. Fortg. Ansatz- Erg.	Ermächtigungsübertr agungen 2023
02	+ Zuwendungen und allgemeine Umlagen	0,00	0,00	0,00	0,00	0,00	0,00
03	+ Sonstige Transfereinzahlungen	0,00	0,00	0,00	0,00	0,00	0,00
04	+ Öffentlich-rechtliche Leistungsentgelte	0,00	0,00	0,00	0,00	0,00	0,00
05	+ Privatrechtliche Leistungsentgelte	0,00	0,00	0,00	0,00	0,00	0,00
06	+ Kostenerstattungen, Kostenumlagen	0,00	0,00	0,00	0,00	0,00	0,00
07	+ Sonstige Einzahlungen	0,00	0,00	0,00	0,00	0,00	0,00
08	+ Zinsen und sonstige Finanzeinzahlungen	0,00	0,00	0,00	0,00	0,00	0,00
09	= Einzahlungen aus laufender Verwaltungstätigkeit	0,00	0,00	0,00	0,00	0,00	0,00
10	- Personalauszahlungen	0,00	0,00	0,00	0,00	0,00	0,00
11	- Versorgungsauszahlungen	0,00	0,00	0,00	0,00	0,00	0,00
12	- Auszahlungen für Sach- und Dienstleistungen	-501,15	-1.000,00	0,00	-50,00	-950,00	0,00
13	- Zinsen und sonstige Finanzauszahlungen	0,00	0,00	0,00	0,00	0,00	0,00
14	- Transferausszahlungen	0,00	0,00	0,00	0,00	0,00	0,00
15	- Sonstige Auszahlungen	0,00	0,00	0,00	0,00	0,00	0,00
16	= Auszahlungen aus laufender Verwaltungstätigkeit	-501,15	-1.000,00	0,00	-50,00	-950,00	0,00
17	= Saldo aus laufender Verwaltungstätigkeit (Zeilen 9 und 16)	-501,15	-1.000,00	0,00	-50,00	-950,00	0,00
18	+ Zuwendungen für Investitionsmaßnahmen	0,00	0,00	0,00	0,00	0,00	0,00
19	+ Einzahlungen aus der Veräußerung von Sachanlagen	0,00	0,00	0,00	0,00	0,00	0,00
20	+ Einzahlungen aus d. Veräußerung v. Finanzanlagen	0,00	0,00	0,00	0,00	0,00	0,00
21	+ Einzahlungen aus Beiträgen u.ä. Entgelten	0,00	0,00	0,00	0,00	0,00	0,00
22	+ Sonstige Investitionseinzahlungen	0,00	0,00	0,00	0,00	0,00	0,00
23	= Einzahlungen aus Investitionstätigkeit	0,00	0,00	0,00	0,00	0,00	0,00
24	- Auszahlungen für den Erwerb von Grundstücken und Gebäuden	0,00	0,00	0,00	0,00	0,00	0,00
25	- Auszahlungen für Baumaßnahmen	0,00	0,00	0,00	0,00	0,00	0,00
26	- Auszahlungen für den Erwerb von bewegl. Anlagen	0,00	0,00	0,00	0,00	0,00	0,00
27	- Auszahlungen für den Erwerb von Finanzanlagen	0,00	0,00	0,00	0,00	0,00	0,00
28	- Auszahlungen von aktivierbaren Zuwendungen	0,00	0,00	0,00	0,00	0,00	0,00
29	- Sonstige Investitionsauszahlungen	0,00	0,00	0,00	0,00	0,00	0,00
30	= Auszahlungen aus Investitionstätigkeit	0,00	0,00	0,00	0,00	0,00	0,00
31	= Saldo aus Investitionstätigkeit (Zeilen 23 und 30)	0,00	0,00	0,00	0,00	0,00	0,00

Jahresrechnung 2022

Teilergebnisrechnung Produkt 01.02.03 Presse- und Öffentlichkeitsarbeit

Gemeinde Eitorf

Nr.	Bezeichnung	Ergebnis 2021	Fortg. Ansatz 2022	Übertr. Erm. 2021	Ergebnis 2022	Vergl. Fortg. Ansatz- Erg.	Ermächtigungsübertr agung 2023
01	Steuern und ähnliche Abgaben	0,00	0,00	0,00	0,00	0,00	0,00
02	+ Zuwendungen und allgemeine Umlagen	0,00	0,00	0,00	0,00	0,00	0,00
03	+ Sonstige Transfererträge	0,00	0,00	0,00	0,00	0,00	0,00
04	+ Öffentlich-rechtliche Leistungsentgelte	0,00	0,00	0,00	0,00	0,00	0,00
05	+ Privatrechtliche Leistungsentgelte	0,00	0,00	0,00	0,00	0,00	0,00
06	+ Kostenerstattungen und Kostenumlagen	298,06	150,00	0,00	191,32	-41,32	0,00
07	+ Sonstige ordentliche Erträge	0,00	0,00	0,00	0,00	0,00	0,00
08	+ Aktivierte Eigenleistungen	0,00	0,00	0,00	0,00	0,00	0,00
09	+/- Bestandsveränderungen	0,00	0,00	0,00	0,00	0,00	0,00
10	= Ordentliche Erträge	298,06	150,00	0,00	191,32	-41,32	0,00
11	- Personalaufwendungen	0,00	0,00	0,00	0,00	0,00	0,00
12	- Versorgungsaufwendungen	0,00	0,00	0,00	0,00	0,00	0,00
13	- Aufwendungen für Sach- und Dienstleistungen	0,00	0,00	0,00	0,00	0,00	0,00
14	- Bilanzielle Abschreibungen	0,00	0,00	0,00	0,00	0,00	0,00
15	- Transferaufwendungen	0,00	0,00	0,00	0,00	0,00	0,00
16	- Sonstige ordentliche Aufwendungen	-8.560,84	-7.900,00	0,00	-8.631,43	-18,57	0,00
17	= Ordentliche Aufwendungen	-8.560,84	-7.900,00	0,00	-8.631,43	-18,57	0,00
18	= Ordentliches Ergebnis (= Zeilen 10 und 17)	-8.262,78	-7.750,00	0,00	-8.440,11	-59,89	0,00
19	+ Finanzerträge	0,00	0,00	0,00	0,00	0,00	0,00
20	- Zinsen und sonstige Finanzaufwendungen	0,00	0,00	0,00	0,00	0,00	0,00
21	= Finanzergebnis (= Zeilen 19 und 20)	0,00	0,00	0,00	0,00	0,00	0,00
22	= Ergebnis der laufenden Verwaltungstätigkeit (= Zeilen 18 und 21)	-8.262,78	-7.750,00	0,00	-8.440,11	-59,89	0,00
23	+ Außerordentliche Erträge	0,00	0,00	0,00	0,00	0,00	0,00
24	- Außerordentliche Aufwendungen	0,00	0,00	0,00	0,00	0,00	0,00
25	= Außerordentliches Ergebnis (= Zeilen 23 und 24)	0,00	0,00	0,00	0,00	0,00	0,00
26	= Ergebnis - vor Berücksichtigung ILV - (= Zeilen 22 und 25)	-8.262,78	-7.750,00	0,00	-8.440,11	-59,89	0,00
27	+ Erträge aus internen Leistungsbeziehungen	0,00	0,00	0,00	0,00	0,00	0,00
28	- Aufwendungen aus internen Leistungsbeziehungen	-50.671,24	-71.684,00	0,00	-66.158,71	-5.525,29	0,00
29	Teilergebnis (= Zeilen 26, 27, 28)	-58.934,02	-79.434,00	0,00	-74.598,82	-5.585,18	0,00
30	- Globaler Minderaufwand	0,00	0,00	0,00	0,00	0,00	0,00
31	Teilergebnis nach Abzug globaler Minderaufwand (= Zeilen 30 und 31)	-58.934,02	-79.434,00	0,00	-74.598,82	-5.585,18	0,00

Jahresrechnung 2022

Teilergebnisrechnung Produkt 01.02.03 Presse- und Öffentlichkeitsarbeit

Gemeinde Eitorf

Nr.	Bezeichnung	Ergebnis 2021	Ansatz 2022	Ergebnis 2022	Vergl. Fortg. Ansatz-Erg.
448502	Kostenerstattung Gemeindewerke	283,06	150,00	191,32	-41,32
448801	Kostenerstattung von übrigen Bereichen	15,00	0,00	0,00	0,00
499999	Summe Erträge	298,06	150,00	191,32	-41,32
543101	Geschäftsaufwendungen	-8.304,94	-7.000,00	-8.081,62	331,62
543104	Ehe- und Altersjubiläen	-30,00	-600,00	-110,53	-489,47
543105	Repräsentation	-225,90	-300,00	-439,28	139,28
581102	Aufwendungen aus ILV Personal	-50.671,24	-71.684,00	-66.158,71	-5.525,29
599999	Summe Aufwendungen	-59.232,08	-79.584,00	-74.790,14	-5.543,86

Jahresrechnung 2022

Teilfinanzhaushalt Produkt 01.02.03 Presse- und Öffentlichkeitsarbeit

Gemeinde Eitorf

Nr.	Bezeichnung	Ergebnis 2021	Fortg. Ans. o. ÜPL/APL 2022	davon Ermächtigungsübertragungen VJ	Ergebnis 2022	Vergl. Fortg. Ansatz-Erg.	Ermächtigungsübertragungen 2023
02	+ Zuwendungen und allgemeine Umlagen	0,00	0,00	0,00	0,00	0,00	0,00
03	+ Sonstige Transfereinzahlungen	0,00	0,00	0,00	0,00	0,00	0,00
04	+ Öffentlich-rechtliche Leistungsentgelte	0,00	0,00	0,00	0,00	0,00	0,00
05	+ Privatrechtliche Leistungsentgelte	0,00	0,00	0,00	0,00	0,00	0,00
06	+ Kostenerstattungen, Kostenumlagen	169,97	150,00	0,00	283,06	-133,06	0,00
07	+ Sonstige Einzahlungen	0,00	0,00	0,00	0,00	0,00	0,00
08	+ Zinsen und sonstige Finanzeinzahlungen	0,00	0,00	0,00	0,00	0,00	0,00
09	= Einzahlungen aus laufender Verwaltungstätigkeit	169,97	150,00	0,00	283,06	-133,06	0,00
10	- Personalauszahlungen	0,00	0,00	0,00	0,00	0,00	0,00
11	- Versorgungsauszahlungen	0,00	0,00	0,00	0,00	0,00	0,00
12	- Auszahlungen für Sach- und Dienstleistungen	0,00	0,00	0,00	0,00	0,00	0,00
13	- Zinsen und sonstige Finanzauszahlungen	0,00	0,00	0,00	0,00	0,00	0,00
14	- Transferauszahlungen	0,00	0,00	0,00	0,00	0,00	0,00
15	- Sonstige Auszahlungen	-8.354,39	-7.900,00	0,00	-8.610,00	710,00	0,00
16	= Auszahlungen aus laufender Verwaltungstätigkeit	-8.354,39	-7.900,00	0,00	-8.610,00	710,00	0,00
17	= Saldo aus laufender Verwaltungstätigkeit (Zeilen 9 und 16)	-8.184,42	-7.750,00	0,00	-8.326,94	576,94	0,00
18	+ Zuwendungen für Investitionsmaßnahmen	0,00	0,00	0,00	0,00	0,00	0,00
19	+ Einzahlungen aus der Veräußerung von Sachanlagen	0,00	0,00	0,00	0,00	0,00	0,00
20	+ Einzahlungen aus d. Veräußerung v. Finanzanlagen	0,00	0,00	0,00	0,00	0,00	0,00
21	+ Einzahlungen aus Beiträgen u.ä. Entgelten	0,00	0,00	0,00	0,00	0,00	0,00
22	+ Sonstige Investitionseinzahlungen	0,00	0,00	0,00	0,00	0,00	0,00
23	= Einzahlungen aus Investitionstätigkeit	0,00	0,00	0,00	0,00	0,00	0,00
24	- Auszahlungen für den Erwerb von Grundstücken und Gebäuden	0,00	0,00	0,00	0,00	0,00	0,00
25	- Auszahlungen für Baumaßnahmen	0,00	0,00	0,00	0,00	0,00	0,00
26	- Auszahlungen für den Erwerb von bewegl. Anlagen	0,00	0,00	0,00	0,00	0,00	0,00
27	- Auszahlungen für den Erwerb von Finanzanlagen	0,00	0,00	0,00	0,00	0,00	0,00
28	- Auszahlungen von aktivierbaren Zuwendungen	0,00	0,00	0,00	0,00	0,00	0,00
29	- Sonstige Investitionsauszahlungen	0,00	0,00	0,00	0,00	0,00	0,00
30	= Auszahlungen aus Investitionstätigkeit	0,00	0,00	0,00	0,00	0,00	0,00
31	= Saldo aus Investitionstätigkeit (Zeilen 23 und 30)	0,00	0,00	0,00	0,00	0,00	0,00

Jahresrechnung 2022

Teilergebnisrechnung Produkt 01.03.01 Allgemeine Verwaltung

Gemeinde Eitorf

Nr.	Bezeichnung	Ergebnis 2021	Fortg. Ansatz 2022	Übertr. Erm. 2021	Ergebnis 2022	Vergl. Fortg. Ansatz- Erg.	Ermächtigungsübertr agung 2023
01	Steuern und ähnliche Abgaben	0,00	0,00	0,00	0,00	0,00	0,00
02	+ Zuwendungen und allgemeine Umlagen	0,00	0,00	0,00	0,00	0,00	0,00
03	+ Sonstige Transfererträge	0,00	0,00	0,00	0,00	0,00	0,00
04	+ Öffentlich-rechtliche Leistungsentgelte	0,00	0,00	0,00	0,00	0,00	0,00
05	+ Privatrechtliche Leistungsentgelte	0,00	0,00	0,00	0,00	0,00	0,00
06	+ Kostenerstattungen und Kostenumlagen	0,00	0,00	0,00	0,00	0,00	0,00
07	+ Sonstige ordentliche Erträge	0,00	250,00	0,00	0,00	250,00	0,00
08	+ Aktivierte Eigenleistungen	0,00	0,00	0,00	0,00	0,00	0,00
09	+/- Bestandsveränderungen	0,00	0,00	0,00	0,00	0,00	0,00
10	= Ordentliche Erträge	0,00	250,00	0,00	0,00	250,00	0,00
11	- Personalaufwendungen	0,00	0,00	0,00	0,00	0,00	0,00
12	- Versorgungsaufwendungen	0,00	0,00	0,00	0,00	0,00	0,00
13	- Aufwendungen für Sach- und Dienstleistungen	-2.463,93	-6.500,00	0,00	-2.022,79	-4.477,21	0,00
14	- Bilanzielle Abschreibungen	0,00	0,00	0,00	0,00	0,00	0,00
15	- Transferaufwendungen	0,00	0,00	0,00	0,00	0,00	0,00
16	- Sonstige ordentliche Aufwendungen	-21.109,04	-6.750,00	0,00	-5.243,40	-1.506,60	0,00
17	= Ordentliche Aufwendungen	-23.572,97	-13.250,00	0,00	-7.266,19	-5.983,81	0,00
18	= Ordentliches Ergebnis (= Zeilen 10 und 17)	-23.572,97	-13.000,00	0,00	-7.266,19	-5.733,81	0,00
19	+ Finanzerträge	0,00	0,00	0,00	0,00	0,00	0,00
20	- Zinsen und sonstige Finanzaufwendungen	0,00	0,00	0,00	0,00	0,00	0,00
21	= Finanzergebnis (= Zeilen 19 und 20)	0,00	0,00	0,00	0,00	0,00	0,00
22	= Ergebnis der laufenden Verwaltungstätigkeit (= Zeilen 18 und 21)	-23.572,97	-13.000,00	0,00	-7.266,19	-5.733,81	0,00
23	+ Außerordentliche Erträge	0,00	0,00	0,00	0,00	0,00	0,00
24	- Außerordentliche Aufwendungen	0,00	0,00	0,00	0,00	0,00	0,00
25	= Außerordentliches Ergebnis (= Zeilen 23 und 24)	0,00	0,00	0,00	0,00	0,00	0,00
26	= Ergebnis - vor Berücksichtigung ILV - (= Zeilen 22 und 25)	-23.572,97	-13.000,00	0,00	-7.266,19	-5.733,81	0,00
27	+ Erträge aus internen Leistungsbeziehungen	0,00	0,00	0,00	0,00	0,00	0,00
28	- Aufwendungen aus internen Leistungsbeziehungen	-179.148,30	-154.584,00	0,00	-182.478,96	27.894,96	0,00
29	Teilergebnis (= Zeilen 26, 27, 28)	-202.721,27	-167.584,00	0,00	-189.745,15	22.161,15	0,00
30	- Globaler Minderaufwand	0,00	0,00	0,00	0,00	0,00	0,00
31	Teilergebnis nach Abzug globaler Minderaufwand (= Zeilen 30 und 31)	-202.721,27	-167.584,00	0,00	-189.745,15	22.161,15	0,00

Jahresrechnung 2022

Teilergebnisrechnung Produkt 01.03.01 Allgemeine Verwaltung

Gemeinde Eitorf

Nr.	Bezeichnung	Ergebnis 2021	Ansatz 2022	Ergebnis 2022	Vergl. Fortg. Ansatz-Erg.
456102	Sonstige Bußgelder	0,00	250,00	0,00	250,00
499999	Summe Erträge	0,00	250,00	0,00	250,00
525101	Unterhaltung von Fahrzeugen	-2.463,93	-6.500,00	-2.022,79	-4.477,21
543101	Geschäftsaufwendungen	-1.315,96	-1.750,00	-1.614,50	-135,50
543103	Gerichts- und Anwaltskosten	-19.793,08	-5.000,00	-3.628,90	-1.371,10
581102	Aufwendungen aus ILV Personal	-179.148,30	-154.584,00	-182.478,96	27.894,96
599999	Summe Aufwendungen	-202.721,27	-167.834,00	-189.745,15	21.911,15

Jahresrechnung 2022

Teilfinanzhaushalt Produkt 01.03.01 Allgemeine Verwaltung

Gemeinde Eitorf

Nr.	Bezeichnung	Ergebnis 2021	Fortg. Ans. o. ÜPL/APL 2022	davon Ermächtigungsübertr agungen VJ	Ergebnis 2022	Vergl. Fortg. Ansatz- Erg.	Ermächtigungsübertr agungen 2023
02	+ Zuwendungen und allgemeine Umlagen	0,00	0,00	0,00	0,00	0,00	0,00
03	+ Sonstige Transfereinzahlungen	0,00	0,00	0,00	0,00	0,00	0,00
04	+ Öffentlich-rechtliche Leistungsentgelte	0,00	0,00	0,00	0,00	0,00	0,00
05	+ Privatrechtliche Leistungsentgelte	0,00	0,00	0,00	0,00	0,00	0,00
06	+ Kostenerstattungen, Kostenumlagen	0,00	0,00	0,00	0,00	0,00	0,00
07	+ Sonstige Einzahlungen	0,00	250,00	0,00	0,00	250,00	0,00
08	+ Zinsen und sonstige Finanzeinzahlungen	0,00	0,00	0,00	0,00	0,00	0,00
09	= Einzahlungen aus laufender Verwaltungstätigkeit	0,00	250,00	0,00	0,00	250,00	0,00
10	- Personalauszahlungen	0,00	0,00	0,00	0,00	0,00	0,00
11	- Versorgungsauszahlungen	0,00	0,00	0,00	0,00	0,00	0,00
12	- Auszahlungen für Sach- und Dienstleistungen	-2.364,72	-6.500,00	0,00	-2.022,79	-4.477,21	0,00
13	- Zinsen und sonstige Finanzauszahlungen	0,00	0,00	0,00	0,00	0,00	0,00
14	- Transferauszahlungen	0,00	0,00	0,00	0,00	0,00	0,00
15	- Sonstige Auszahlungen	-21.109,04	-6.750,00	0,00	-5.243,40	-1.506,60	0,00
16	= Auszahlungen aus laufender Verwaltungstätigkeit	-23.473,76	-13.250,00	0,00	-7.266,19	-5.983,81	0,00
17	= Saldo aus laufender Verwaltungstätigkeit (Zeilen 9 und 16)	-23.473,76	-13.000,00	0,00	-7.266,19	-5.733,81	0,00
18	+ Zuwendungen für Investitionsmaßnahmen	0,00	0,00	0,00	0,00	0,00	0,00
19	+ Einzahlungen aus der Veräußerung von Sachanlagen	0,00	0,00	0,00	0,00	0,00	0,00
20	+ Einzahlungen aus d. Veräußerung v. Finanzanlagen	0,00	0,00	0,00	0,00	0,00	0,00
21	+ Einzahlungen aus Beiträgen u.ä. Entgelten	0,00	0,00	0,00	0,00	0,00	0,00
22	+ Sonstige Investitionseinzahlungen	0,00	0,00	0,00	0,00	0,00	0,00
23	= Einzahlungen aus Investitionstätigkeit	0,00	0,00	0,00	0,00	0,00	0,00
24	- Auszahlungen für den Erwerb von Grundstücken und Gebäuden	0,00	0,00	0,00	0,00	0,00	0,00
25	- Auszahlungen für Baumaßnahmen	0,00	0,00	0,00	0,00	0,00	0,00
26	- Auszahlungen für den Erwerb von bewegl. Anlagen	0,00	0,00	0,00	0,00	0,00	0,00
27	- Auszahlungen für den Erwerb von Finanzanlagen	0,00	0,00	0,00	0,00	0,00	0,00
28	- Auszahlungen von aktivierbaren Zuwendungen	0,00	0,00	0,00	0,00	0,00	0,00
29	- Sonstige Investitionsauszahlungen	0,00	0,00	0,00	0,00	0,00	0,00
30	= Auszahlungen aus Investitionstätigkeit	0,00	0,00	0,00	0,00	0,00	0,00
31	= Saldo aus Investitionstätigkeit (Zeilen 23 und 30)	0,00	0,00	0,00	0,00	0,00	0,00

Jahresrechnung 2022

Teilergebnisrechnung Produkt 01.03.02 Zentrale Dienste

Gemeinde Eitorf

Nr.	Bezeichnung	Ergebnis 2021	Fortg. Ansatz 2022	Übertr. Erm. 2021	Ergebnis 2022	Vergl. Fortg. Ansatz- Erg.	Ermächtigungsübertr agung 2023
01	Steuern und ähnliche Abgaben	0,00	0,00	0,00	0,00	0,00	0,00
02	+ Zuwendungen und allgemeine Umlagen	1.648,35	1.649,00	0,00	1.645,41	3,59	0,00
03	+ Sonstige Transfererträge	0,00	0,00	0,00	0,00	0,00	0,00
04	+ Öffentlich-rechtliche Leistungsentgelte	239,80	200,00	0,00	424,50	-224,50	0,00
05	+ Privatrechtliche Leistungsentgelte	0,00	0,00	0,00	0,00	0,00	0,00
06	+ Kostenerstattungen und Kostenumlagen	9.980,19	9.600,00	0,00	8.332,43	1.267,57	0,00
07	+ Sonstige ordentliche Erträge	0,00	0,00	0,00	0,00	0,00	0,00
08	+ Aktivierte Eigenleistungen	0,00	0,00	0,00	0,00	0,00	0,00
09	+/- Bestandsveränderungen	0,00	0,00	0,00	0,00	0,00	0,00
10	= Ordentliche Erträge	11.868,34	11.449,00	0,00	10.402,34	1.046,66	0,00
11	- Personalaufwendungen	0,00	0,00	0,00	0,00	0,00	0,00
12	- Versorgungsaufwendungen	0,00	0,00	0,00	0,00	0,00	0,00
13	- Aufwendungen für Sach- und Dienstleistungen	-9.936,06	-14.650,00	0,00	-8.902,51	-5.747,49	0,00
14	- Bilanzielle Abschreibungen	-4.092,15	-4.392,00	0,00	-4.190,10	-201,90	0,00
15	- Transferaufwendungen	0,00	0,00	0,00	0,00	0,00	0,00
16	- Sonstige ordentliche Aufwendungen	-98.281,98	-114.100,00	0,00	-98.008,21	-16.091,79	0,00
17	= Ordentliche Aufwendungen	-112.310,19	-133.142,00	0,00	-111.100,82	-22.041,18	0,00
18	= Ordentliches Ergebnis (= Zeilen 10 und 17)	-100.441,85	-121.693,00	0,00	-100.698,48	-20.994,52	0,00
19	+ Finanzerträge	0,00	0,00	0,00	0,00	0,00	0,00
20	- Zinsen und sonstige Finanzaufwendungen	0,00	0,00	0,00	0,00	0,00	0,00
21	= Finanzergebnis (= Zeilen 19 und 20)	0,00	0,00	0,00	0,00	0,00	0,00
22	= Ergebnis der laufenden Verwaltungstätigkeit (= Zeilen 18 und 21)	-100.441,85	-121.693,00	0,00	-100.698,48	-20.994,52	0,00
23	+ Außerordentliche Erträge	0,00	0,00	0,00	0,00	0,00	0,00
24	- Außerordentliche Aufwendungen	0,00	0,00	0,00	0,00	0,00	0,00
25	= Außerordentliches Ergebnis (= Zeilen 23 und 24)	0,00	0,00	0,00	0,00	0,00	0,00
26	= Ergebnis - vor Berücksichtigung ILV (= Zeilen 22 und 25)	-100.441,85	-121.693,00	0,00	-100.698,48	-20.994,52	0,00
27	+ Erträge aus internen Leistungsbeziehungen	259.027,20	289.658,00	0,00	286.464,60	3.193,40	0,00
28	- Aufwendungen aus internen Leistungsbeziehungen	-158.585,35	-167.965,00	0,00	-185.766,12	17.801,12	0,00
29	Teilergebnis (= Zeilen 26, 27, 28)	0,00	0,00	0,00	0,00	0,00	0,00
30	- Globaler Minderaufwand	0,00	0,00	0,00	0,00	0,00	0,00
31	Teilergebnis nach Abzug globaler Minderaufwand (= Zeilen 30 und 31)	0,00	0,00	0,00	0,00	0,00	0,00

Jahresrechnung 2022

Teilergebnisrechnung Produkt 01.03.02 Zentrale Dienste

Gemeinde Eitorf

Nr.	Bezeichnung	Ergebnis 2021	Ansatz 2022	Ergebnis 2022	Vergl. Fortg. Ansatz-Erg.
416101	Erträge a. d. Aufl. SoPo aus Zuw. vom Land	1.461,77	1.462,00	1.458,82	3,18
416401	Erträge SoPo aus Zuw. v. sonst. öff. Bereich	145,91	146,00	145,93	0,07
416501	Erträge SoPo aus Zuw. v. verbundenen U.	40,67	41,00	40,66	0,34
431101	Verwaltungsgebühren	239,80	200,00	424,50	-224,50
448502	Kostenerstattung Gemeindewerke	1.928,79	1.800,00	1.839,33	-39,33
448801	Kostenerstattung von übrigen Bereichen	8.051,40	7.800,00	6.493,10	1.306,90
481101	Erträge aus internen Leistungsbeziehungen	259.027,20	289.658,00	286.464,60	3.193,40
499999	Summe Erträge	270.895,54	301.107,00	296.866,94	4.240,06
525501	Unterhaltung des beweglichen Vermögens Verwaltung	-9.936,06	-14.650,00	-8.902,51	-5.747,49
543101	Geschäftsaufwendungen	-8.630,72	-10.000,00	-11.179,48	1.179,48
543102	Mitgliedsbeiträge	-12.410,87	-12.600,00	-12.416,44	-183,56
543107	Literatur	-17.558,87	-17.100,00	-17.117,73	17,73
543108	Porto	-50.292,05	-59.500,00	-46.271,51	-13.228,49
543109	Druckerei/Papier	-9.389,47	-14.900,00	-11.023,05	-3.876,95
571101	Abschreibung auf Sachanlagen	-4.092,15	-4.392,00	-4.190,10	-201,90
581102	Aufwendungen aus ILV Personal	-158.585,35	-167.965,00	-185.766,12	17.801,12
599999	Summe Aufwendungen	-270.895,54	-301.107,00	-296.866,94	-4.240,06

Jahresrechnung 2022

Teilfinanzhaushalt Produkt 01.03.02 Zentrale Dienste

Gemeinde Eitorf

Nr.	Bezeichnung	Ergebnis 2021	Fortg. Ans. o. ÜPL/APL 2022	davon Ermächtigungsübertr agungen VJ	Ergebnis 2022	Vergl. Fortg. Ansatz- Erg.	Ermächtigungsübertr agungen 2023
02	+ Zuwendungen und allgemeine Umlagen	0,00	0,00	0,00	0,00	0,00	0,00
03	+ Sonstige Transfereinzahlungen	0,00	0,00	0,00	0,00	0,00	0,00
04	+ Öffentlich-rechtliche Leistungsentgelte	239,80	200,00	0,00	424,50	-224,50	0,00
05	+ Privatrechtliche Leistungsentgelte	0,00	0,00	0,00	0,00	0,00	0,00
06	+ Kostenerstattungen, Kostenumlagen	10.300,45	9.600,00	0,00	7.723,30	1.876,70	0,00
07	+ Sonstige Einzahlungen	0,00	0,00	0,00	0,00	0,00	0,00
08	+ Zinsen und sonstige Finanzeinzahlungen	0,00	0,00	0,00	0,00	0,00	0,00
09	= Einzahlungen aus laufender Verwaltungstätigkeit	10.540,25	9.800,00	0,00	8.147,80	1.652,20	0,00
10	- Personalauszahlungen	0,00	0,00	0,00	0,00	0,00	0,00
11	- Versorgungsauszahlungen	0,00	0,00	0,00	0,00	0,00	0,00
12	- Auszahlungen für Sach- und Dienstleistungen	-8.420,69	-14.650,00	0,00	-10.228,01	-4.421,99	0,00
13	- Zinsen und sonstige Finanzauszahlungen	0,00	0,00	0,00	0,00	0,00	0,00
14	- Transferauszahlungen	0,00	0,00	0,00	0,00	0,00	0,00
15	- Sonstige Auszahlungen	-100.281,26	-114.100,00	0,00	-95.922,68	-18.177,32	0,00
16	= Auszahlungen aus laufender Verwaltungstätigkeit	-108.701,95	-128.750,00	0,00	-106.150,69	-22.599,31	0,00
17	= Saldo aus laufender Verwaltungstätigkeit (Zeilen 9 und 16)	-98.161,70	-118.950,00	0,00	-98.002,89	-20.947,11	0,00
18	+ Zuwendungen für Investitionsmaßnahmen	0,00	0,00	0,00	0,00	0,00	0,00
19	+ Einzahlungen aus der Veräußerung von Sachanlagen	0,00	0,00	0,00	0,00	0,00	0,00
20	+ Einzahlungen aus d. Veräußerung v. Finanzanlagen	0,00	0,00	0,00	0,00	0,00	0,00
21	+ Einzahlungen aus Beiträgen u.ä. Entgelten	0,00	0,00	0,00	0,00	0,00	0,00
22	+ Sonstige Investitionseinzahlungen	0,00	0,00	0,00	0,00	0,00	0,00
23	= Einzahlungen aus Investitionstätigkeit	0,00	0,00	0,00	0,00	0,00	0,00
24	- Auszahlungen für den Erwerb von Grundstücken und Gebäuden	0,00	0,00	0,00	0,00	0,00	0,00
25	- Auszahlungen für Baumaßnahmen	0,00	0,00	0,00	0,00	0,00	0,00
26	- Auszahlungen für den Erwerb von bewegl. Anlagen	0,00	-9.000,00	0,00	-2.593,07	-6.406,93	0,00
27	- Auszahlungen für den Erwerb von Finanzanlagen	-750,00	0,00	0,00	0,00	0,00	0,00
28	- Auszahlungen von aktivierbaren Zuwendungen	0,00	0,00	0,00	0,00	0,00	0,00
29	- Sonstige Investitionsauszahlungen	0,00	0,00	0,00	0,00	0,00	0,00
30	= Auszahlungen aus Investitionstätigkeit	-750,00	-9.000,00	0,00	-2.593,07	-6.406,93	0,00
31	= Saldo aus Investitionstätigkeit (Zeilen 23 und 30)	-750,00	-9.000,00	0,00	-2.593,07	-6.406,93	0,00

Jahresrechnung 2022

Investitionen Produkt 01.03.02 Zentrale Dienste

Gemeinde Eitorf

Nr. Bezeichnung	Jahres- ergebnis 2021	Fortg. Ansatz mit HH-Resten 2022	Übertragene Ermächtigungen	Jahres- ergebnis 2022	Vergl. Fortg. Ansatz-Ergebnis 2022	Übertragene Ermächt. 2023
UNTER Unterhalb der festgelegten Wertgrenze						
Summe	-750,00	-9.000,00	0,00	-2.593,07	-6.406,93	0,00

Jahresrechnung 2022

Teilergebnisrechnung Produkt 01.03.03 Datenverarbeitung/Kommunikation

Gemeinde Eitorf

Nr.	Bezeichnung	Ergebnis 2021	Fortg. Ansatz 2022	Übertr. Erm. 2021	Ergebnis 2022	Vergl. Fortg. Ansatz- Erg.	Ermächtigungsübertr- agung 2023
01	Steuern und ähnliche Abgaben	0,00	0,00	0,00	0,00	0,00	0,00
02	+ Zuwendungen und allgemeine Umlagen	123.835,73	92.486,00	0,00	158.753,33	-66.267,33	0,00
03	+ Sonstige Transfererträge	47.101,11	0,00	0,00	0,00	0,00	0,00
04	+ Öffentlich-rechtliche Leistungsentgelte	0,00	0,00	0,00	0,00	0,00	0,00
05	+ Privatrechtliche Leistungsentgelte	0,00	0,00	0,00	0,00	0,00	0,00
06	+ Kostenerstattungen und Kostenumlagen	590,27	550,00	0,00	409,82	140,18	0,00
07	+ Sonstige ordentliche Erträge	0,00	0,00	0,00	0,00	0,00	0,00
08	+ Aktivierte Eigenleistungen	0,00	0,00	0,00	0,00	0,00	0,00
09	+/- Bestandsveränderungen	0,00	0,00	0,00	0,00	0,00	0,00
10	= Ordentliche Erträge	171.527,11	93.036,00	0,00	159.163,15	-66.127,15	0,00
11	- Personalaufwendungen	0,00	0,00	0,00	0,00	0,00	0,00
12	- Versorgungsaufwendungen	0,00	0,00	0,00	0,00	0,00	0,00
13	- Aufwendungen für Sach- und Dienstleistungen	-433.561,32	-542.580,00	0,00	-506.191,74	-36.388,26	0,00
14	- Bilanzielle Abschreibungen	-149.215,58	-197.817,00	0,00	-189.157,27	-8.659,73	0,00
15	- Transferaufwendungen	0,00	0,00	0,00	0,00	0,00	0,00
16	- Sonstige ordentliche Aufwendungen	-26.580,90	-71.700,00	0,00	-32.835,23	-38.864,77	0,00
17	= Ordentliche Aufwendungen	-609.357,80	-812.097,00	0,00	-728.184,24	-83.912,76	0,00
18	= Ordentliches Ergebnis (= Zeilen 10 und 17)	-437.830,69	-719.061,00	0,00	-569.021,09	-150.039,91	0,00
19	+ Finanzerträge	0,00	0,00	0,00	0,00	0,00	0,00
20	- Zinsen und sonstige Finanzaufwendungen	0,00	0,00	0,00	0,00	0,00	0,00
21	= Finanzergebnis (= Zeilen 19 und 20)	0,00	0,00	0,00	0,00	0,00	0,00
22	= Ergebnis der laufenden Verwaltungstätigkeit (= Zeilen 18 und 21)	-437.830,69	-719.061,00	0,00	-569.021,09	-150.039,91	0,00
23	+ Außerordentliche Erträge	0,00	0,00	0,00	0,00	0,00	0,00
24	- Außerordentliche Aufwendungen	0,00	0,00	0,00	0,00	0,00	0,00
25	= Außerordentliches Ergebnis (= Zeilen 23 und 24)	0,00	0,00	0,00	0,00	0,00	0,00
26	= Ergebnis - vor Berücksichtigung ILV - (= Zeilen 22 und 25)	-437.830,69	-719.061,00	0,00	-569.021,09	-150.039,91	0,00
27	+ Erträge aus internen Leistungsbeziehungen	640.098,83	1.000.240,00	0,00	898.371,80	101.868,20	0,00
28	- Aufwendungen aus internen Leistungsbeziehungen	-202.268,14	-281.179,00	0,00	-329.350,71	48.171,71	0,00
29	Teilergebnis (= Zeilen 26, 27, 28)	0,00	0,00	0,00	0,00	0,00	0,00
30	- Globaler Minderaufwand	0,00	0,00	0,00	0,00	0,00	0,00
31	Teilergebnis nach Abzug globaler Minderaufwand (= Zeilen 30 und 31)	0,00	0,00	0,00	0,00	0,00	0,00

Jahresrechnung 2022

Teilergebnisrechnung Produkt 01.03.03 Datenverarbeitung/Kommunikation

Gemeinde Eitorf

Nr.	Bezeichnung	Ergebnis 2021	Ansatz 2022	Ergebnis 2022	Vergl. Fortg. Ansatz-Erg.
416101	Erträge a. d. Aufl. SoPo aus Zuw. vom Land	123.835,73	92.486,00	158.753,33	-66.267,33
423101	Schuldendiensthilfe vom Land	47.101,11	0,00	0,00	0,00
448502	Kostenerstattung Gemeindewerke	590,27	550,00	409,82	140,18
481101	Erträge aus internen Leistungsbeziehungen	640.098,83	1.000.240,00	898.371,80	101.868,20
499999	Summe Erträge	811.625,94	1.093.276,00	1.057.534,95	35.741,05
525501	Unterhaltung des beweglichen Vermögens Verwaltung	-35.923,01	-35.000,00	-42.221,66	7.221,66
525502	Unterhaltung des beweglichen Vermögens Schulen	-16.009,50	-46.580,00	-50.381,49	3.801,49
529101	Aufwendungen für sonstige Dienstleistungen	-4.847,87	-12.000,00	-27.624,67	15.624,67
529104	Kosten des Zweckverbandes Civitec	-305.747,21	-380.500,00	-325.056,09	-55.443,91
529107	Softwarepflege	-32.465,01	-55.300,00	-34.270,18	-21.029,82
529111	Aufwendungen f. Dienstleistungen im Schulbereich	-38.568,72	-13.200,00	-26.637,65	13.437,65
541207	EDV-Ausbildung	-559,00	-27.000,00	-4.140,50	-22.859,50
543101	Geschäftsaufwendungen	-514,47	-200,00	-1.816,66	1.616,66
543109	Druckerei/Papier	-2.692,13	-4.500,00	-3.075,06	-1.424,94
543110	Kommunikation	-22.815,30	-40.000,00	-23.803,01	-16.196,99
571101	Abschreibung auf Sachanlagen	-149.215,58	-197.817,00	-189.157,27	-8.659,73
581102	Aufwendungen aus ILV Personal	-202.268,14	-281.179,00	-329.350,71	48.171,71
599999	Summe Aufwendungen	-811.625,94	-1.093.276,00	-1.057.534,95	-35.741,05

Jahresrechnung 2022

Teilfinanzhaushalt Produkt 01.03.03 Datenverarbeitung/Kommunikation

Gemeinde Eitorf

Nr.	Bezeichnung	Ergebnis 2021	Fortg. Ans. o. ÜPL/APL 2022	davon Ermächtigungsübertr agungen VJ	Ergebnis 2022	Vergl. Fortg. Ansatz- Erg.	Ermächtigungsübertr agungen 2023
02	+ Zuwendungen und allgemeine Umlagen	0,00	0,00	0,00	0,00	0,00	0,00
03	+ Sonstige Transfereinzahlungen	0,00	0,00	0,00	0,00	0,00	0,00
04	+ Öffentlich-rechtliche Leistungsentgelte	0,00	0,00	0,00	0,00	0,00	0,00
05	+ Privatrechtliche Leistungsentgelte	0,00	0,00	0,00	0,00	0,00	0,00
06	+ Kostenerstattungen, Kostenumlagen	663,29	550,00	0,00	409,82	140,18	0,00
07	+ Sonstige Einzahlungen	0,00	0,00	0,00	0,00	0,00	0,00
08	+ Zinsen und sonstige Finanzeinzahlungen	0,00	0,00	0,00	0,00	0,00	0,00
09	= Einzahlungen aus laufender Verwaltungstätigkeit	663,29	550,00	0,00	409,82	140,18	0,00
10	- Personalauszahlungen	0,00	0,00	0,00	0,00	0,00	0,00
11	- Versorgungsauszahlungen	0,00	0,00	0,00	0,00	0,00	0,00
12	- Auszahlungen für Sach- und Dienstleistungen	-457.112,80	-542.580,00	0,00	-548.400,70	5.820,70	0,00
13	- Zinsen und sonstige Finanzauszahlungen	0,00	0,00	0,00	0,00	0,00	0,00
14	- Transferauszahlungen	0,00	0,00	0,00	0,00	0,00	0,00
15	- Sonstige Auszahlungen	-28.326,12	-71.700,00	0,00	-31.568,30	-40.131,70	0,00
16	= Auszahlungen aus laufender Verwaltungstätigkeit	-485.438,92	-614.280,00	0,00	-579.969,00	-34.311,00	0,00
17	= Saldo aus laufender Verwaltungstätigkeit (Zeilen 9 und 16)	-484.775,63	-613.730,00	0,00	-579.559,18	-34.170,82	0,00
18	+ Zuwendungen für Investitionsmaßnahmen	192.536,71	301.671,00	0,00	0,00	301.671,00	0,00
19	+ Einzahlungen aus der Veräußerung von Sachanlagen	0,00	0,00	0,00	0,00	0,00	0,00
20	+ Einzahlungen aus d. Veräußerung v. Finanzanlagen	0,00	0,00	0,00	0,00	0,00	0,00
21	+ Einzahlungen aus Beiträgen u.ä. Entgelten	0,00	0,00	0,00	0,00	0,00	0,00
22	+ Sonstige Investitionseinzahlungen	0,00	0,00	0,00	0,00	0,00	0,00
23	= Einzahlungen aus Investitionstätigkeit	192.536,71	301.671,00	0,00	0,00	301.671,00	0,00
24	- Auszahlungen für den Erwerb von Grundstücken und Gebäuden	0,00	0,00	0,00	0,00	0,00	0,00
25	- Auszahlungen für Baumaßnahmen	0,00	0,00	0,00	0,00	0,00	0,00
26	- Auszahlungen für den Erwerb von bewegl. Anlagen	-348.562,24	-415.581,67	-4.391,67	-46.109,71	-369.471,96	0,00
27	- Auszahlungen für den Erwerb von Finanzanlagen	0,00	0,00	0,00	0,00	0,00	0,00
28	- Auszahlungen von aktivierbaren Zuwendungen	0,00	0,00	0,00	0,00	0,00	0,00
29	- Sonstige Investitionsauszahlungen	0,00	0,00	0,00	0,00	0,00	0,00
30	= Auszahlungen aus Investitionstätigkeit	-348.562,24	-415.581,67	-4.391,67	-46.109,71	-369.471,96	0,00
31	= Saldo aus Investitionstätigkeit (Zeilen 23 und 30)	-156.025,53	-113.910,67	-4.391,67	-46.109,71	-67.800,96	0,00

Jahresrechnung 2022

Investitionen Produkt 01.03.03 Datenverarbeitung/Kommunikation						
Gemeinde Eitorf						
Nr. Bezeichnung	Jahres- ergebnis 2021	Fortg. Ansatz mit HH-Resten 2022	Übertragene Ermächtigungen	Jahres- ergebnis 2022	Vergl. Fortg. Ansatz-Ergebnis 2022	Übertragene Ermächt. 2023
OBER Oberhalb der festgelegten Wertgrenze						
I00-11-005 Neue Medien GGS Eitorf	-33.051,11	0,00	0,00	-1.876,01	1.876,01	0,00
I00-11-006 Neue Medien GGS Alzenbach	-42.693,77	0,00	0,00	0,00	0,00	0,00
I00-11-007 Neue Medien GGS Mühleip	-5.929,99	0,00	0,00	0,00	0,00	0,00
I00-11-010 Neue Medien Siegtalgymnasium	-114.980,00	0,00	0,00	-14.085,13	14.085,13	0,00
I00-11-011 Neue Medien Sekundarschule	-119.242,98	0,00	0,00	0,00	0,00	0,00
I21-11-001 Digitalpakt	0,00	-335.190,00	0,00	-6.387,62	-328.802,38	0,00
Summe	-315.897,85	-335.190,00	0,00	-22.348,76	-312.841,24	0,00
UNTER Unterhalb der festgelegten Wertgrenze						
Summe	-32.664,39	-80.391,67	-4.391,67	-23.760,95	-56.630,72	0,00

Jahresrechnung 2022

Teilergebnisrechnung Produkt 01.04.02 Personalangelegenheiten

Gemeinde Eitorf

Nr.	Bezeichnung	Ergebnis 2021	Fortg. Ansatz 2022	Übertr. Erm. 2021	Ergebnis 2022	Vergl. Fortg. Ansatz- Erg.	Ermächtigungsübertr- agung 2023
01	Steuern und ähnliche Abgaben	0,00	0,00	0,00	0,00	0,00	0,00
02	+ Zuwendungen und allgemeine Umlagen	0,00	0,00	0,00	47.014,40	-47.014,40	0,00
03	+ Sonstige Transfererträge	0,00	0,00	0,00	0,00	0,00	0,00
04	+ Öffentlich-rechtliche Leistungsentgelte	0,00	0,00	0,00	1.631,12	-1.631,12	0,00
05	+ Privatrechtliche Leistungsentgelte	0,00	0,00	0,00	0,00	0,00	0,00
06	+ Kostenerstattungen und Kostenumlagen	544.662,79	1.084.243,00	0,00	1.237.512,28	-153.269,28	0,00
07	+ Sonstige ordentliche Erträge	421,00	0,00	0,00	1.926,04	-1.926,04	0,00
08	+ Aktivierte Eigenleistungen	0,00	0,00	0,00	0,00	0,00	0,00
09	+/- Bestandsveränderungen	0,00	0,00	0,00	0,00	0,00	0,00
10	= Ordentliche Erträge	545.083,79	1.084.243,00	0,00	1.288.083,84	-203.840,84	0,00
11	- Personalaufwendungen	-8.371.106,90	-9.655.435,00	0,00	-9.881.027,55	225.592,55	0,00
12	- Versorgungsaufwendungen	-939.798,18	-1.247.457,00	0,00	-968.054,15	-279.402,85	0,00
13	- Aufwendungen für Sach- und Dienstleistungen	0,00	0,00	0,00	0,00	0,00	0,00
14	- Bilanzielle Abschreibungen	0,00	0,00	0,00	0,00	0,00	0,00
15	- Transferaufwendungen	0,00	0,00	0,00	0,00	0,00	0,00
16	- Sonstige ordentliche Aufwendungen	-536.204,72	-604.000,00	0,00	-595.664,86	-7.585,14	0,00
17	= Ordentliche Aufwendungen	-9.847.109,80	-11.506.892,00	0,00	-11.444.746,56	-61.395,44	0,00
18	= Ordentliches Ergebnis (= Zeilen 10 und 17)	-9.302.026,01	-10.422.649,00	0,00	-10.156.662,72	-265.236,28	0,00
19	+ Finanzerträge	0,00	0,00	0,00	0,00	0,00	0,00
20	- Zinsen und sonstige Finanzaufwendungen	0,00	0,00	0,00	0,00	0,00	0,00
21	= Finanzergebnis (= Zeilen 19 und 20)	0,00	0,00	0,00	0,00	0,00	0,00
22	= Ergebnis der laufenden Verwaltungstätigkeit (= Zeilen 18 und 21)	-9.302.026,01	-10.422.649,00	0,00	-10.156.662,72	-265.236,28	0,00
23	+ Außerordentliche Erträge	0,00	0,00	0,00	0,00	0,00	0,00
24	- Außerordentliche Aufwendungen	0,00	0,00	0,00	0,00	0,00	0,00
25	= Außerordentliches Ergebnis (= Zeilen 23 und 24)	0,00	0,00	0,00	0,00	0,00	0,00
26	= Ergebnis - vor Berücksichtigung ILV (= Zeilen 22 und 25)	-9.302.026,01	-10.422.649,00	0,00	-10.156.662,72	-265.236,28	0,00
27	+ Erträge aus internen Leistungsbeziehungen	9.807.511,80	11.506.892,00	0,00	11.420.469,92	86.422,08	0,00
28	- Aufwendungen aus internen Leistungsbeziehungen	-1.550.717,32	-1.990.931,00	0,00	-1.583.233,64	-407.697,36	0,00
29	Teilergebnis (= Zeilen 26, 27, 28)	-1.045.231,53	-906.688,00	0,00	-319.426,44	-586.511,56	0,00
30	- Globaler Minderaufwand	0,00	0,00	0,00	0,00	0,00	0,00
31	Teilergebnis nach Abzug globaler Minderaufwand (= Zeilen 30 und 31)	-1.045.231,53	-906.688,00	0,00	-319.426,44	-586.511,56	0,00

Jahresrechnung 2022

Teilergebnisrechnung Produkt 01.04.02 Personalangelegenheiten

Gemeinde Eitorf

Nr.	Bezeichnung	Ergebnis 2021	Ansatz 2022	Ergebnis 2022	Vergl. Fortg. Ansatz-Erg.
414110	sonstige Landeszuweisungen	0,00	0,00	47.014,40	-47.014,40
431101	Verwaltungsgebühren	0,00	0,00	1.631,12	-1.631,12
448001	Kostenerstattung vom Bund	0,00	0,00	94.059,88	-94.059,88
448002	Kostenerstattung Bundesamt für Zivildienst	10.400,00	15.000,00	8.616,00	6.384,00
448003	Kostenerstattung ARGE für Personal	156.947,82	108.000,00	0,00	108.000,00
448201	Kostenerstattung vom Rhein-Sieg-Kreis	306.885,79	223.168,00	202.471,83	20.696,17
448202	Kostenerst. v. Gem. und Gemeindeverbänden	35.800,00	37.500,00	14.375,64	23.124,36
448401	Kostenerst. vom sonstigen öffentlichen Bereich	0,00	575.575,00	849.679,09	-274.104,09
448801	Kostenerstattung von übrigen Bereichen	34.629,18	125.000,00	68.309,84	56.690,16
458201	Erträge oder Herabsetzung v. Rückstellungen	0,00	0,00	1.368,04	-1.368,04
458301	Sonst. nicht zahlungswirksame ordentliche Erträge	421,00	0,00	558,00	-558,00
481102	Erträge aus ILV Personal	9.807.511,80	11.506.892,00	11.420.469,92	86.422,08
499999	Summe Erträge	10.352.595,59	12.591.135,00	12.708.553,76	-117.418,76
501101	Bezüge der Beamten	-1.446.366,37	-1.434.000,00	-1.418.142,57	-15.857,43
501201	Vergütung Tariflich Beschäftigte	-4.720.025,92	-5.666.000,00	-5.285.586,30	-380.413,70
501901	Vergütung Zivildienstleistender	-13.740,00	-23.800,00	-9.050,00	-14.750,00
502201	Beiträge zu Versorgungskasse T. Besch.	-363.772,91	-436.000,00	-335.090,09	-100.909,91
503201	Beiträge zur gesetzl. Sozialversicherung T. Besch.	-1.005.198,36	-1.207.000,00	-1.111.325,43	-95.674,57
503202	Gesetzliche Unfallversicherung T. Beschäftigte	-25.579,90	-28.000,00	-29.661,85	1.661,85
505101	Zuf. zu Pensionsr.für Besch.	-470.230,00	-621.042,00	-1.286.565,00	665.523,00
506101	Zuf. zu BeihilfeRückst. für Besch.	-176.727,00	-181.434,00	-278.786,00	97.352,00
507101	Zuf. zu Altersteilzeitrückstellung	-27.473,00	-58.159,00	-58.159,00	0,00
508101	Aufwand für Urlaubsrückstellungen	-77.817,67	0,00	-68.661,31	68.661,31
508102	Aufwand für Rückst. aus geleisteten Überstunden	-44.175,77	0,00	0,00	0,00
511101	Versorgungsaufwendungen Beamte	-939.798,18	-1.182.751,00	-964.471,15	-218.279,85
516101	Zuführung zu Beihilferückst. für Versorgungsempf.	0,00	-64.706,00	-3.583,00	-61.123,00
541202	Personalnebenkosten	-26.771,45	-20.000,00	-35.588,07	15.588,07
541203	Fortbildungskosten	-32.776,60	-40.000,00	-43.838,90	3.838,90
541204	Ausbildungskosten	-4.407,00	-6.000,00	-4.377,05	-1.622,95
541205	Kosten der Arbeitssicherheit	-21.672,92	-20.000,00	-22.172,81	2.172,81
541206	Dienstreisen	-2.278,54	-14.000,00	-10.408,23	-2.841,77
543101	Geschäftsaufwendungen	0,00	-12.000,00	0,00	-12.000,00
544105	Beihilfeablöseversicherung	-444.500,21	-492.000,00	-469.378,80	-22.621,20
547305	Pauschalwertberichtigung Forderungen	-3.798,00	0,00	-9.901,00	9.901,00
581102	Aufwendungen aus ILV Personal	-1.393.769,50	-1.882.931,00	-1.442.302,37	-440.628,63
581103	Aufwendungen aus ILV Personal - Beschäftigungszuschuss	-156.947,82	-108.000,00	-140.931,27	32.931,27
599999	Summe Aufwendungen	-11.397.827,12	-13.497.823,00	-13.027.980,20	-469.092,80

Jahresrechnung 2022

Teilfinanzhaushalt Produkt 01.04.02 Personalangelegenheiten

Gemeinde Eitorf

Nr.	Bezeichnung	Ergebnis 2021	Fortg. Ans. o. ÜPL/APL 2022	davon Ermächtigungsübertr agungen VJ	Ergebnis 2022	Vergl. Fortg. Ansatz- Erg.	Ermächtigungsübertr agungen 2023
02	+ Zuwendungen und allgemeine Umlagen	0,00	0,00	0,00	47.014,40	-47.014,40	0,00
03	+ Sonstige Transfereinzahlungen	255.026,86	0,00	0,00	287.870,51	-287.870,51	0,00
04	+ Öffentlich-rechtliche Leistungsentgelte	0,00	0,00	0,00	1.631,12	-1.631,12	0,00
05	+ Privatrechtliche Leistungsentgelte	0,00	0,00	0,00	0,00	0,00	0,00
06	+ Kostenerstattungen, Kostenumlagen	560.837,51	508.668,00	0,00	489.737,97	18.930,03	0,00
07	+ Sonstige Einzahlungen	3.997,00	0,00	0,00	0,00	0,00	0,00
08	+ Zinsen und sonstige Finanzeinzahlungen	0,00	0,00	0,00	0,00	0,00	0,00
09	= Einzahlungen aus laufender Verwaltungstätigkeit	819.861,37	508.668,00	0,00	826.254,00	-317.586,00	0,00
10	- Personalauszahlungen	-7.573.927,39	-8.794.800,00	0,00	-8.213.013,71	-581.786,29	0,00
11	- Versorgungsauszahlungen	-1.283.803,00	-1.300.000,00	0,00	-1.169.328,33	-130.671,67	0,00
12	- Auszahlungen für Sach- und Dienstleistungen	0,00	0,00	0,00	0,00	0,00	0,00
13	- Zinsen und sonstige Finanzauszahlungen	0,00	0,00	0,00	0,00	0,00	0,00
14	- Transferausszahlungen	-244.437,14	0,00	0,00	-292.375,63	292.375,63	0,00
15	- Sonstige Auszahlungen	-562.109,19	-604.000,00	0,00	-589.088,01	-14.911,99	0,00
16	= Auszahlungen aus laufender Verwaltungstätigkeit	-9.664.276,72	-10.698.800,00	0,00	-10.263.805,68	-434.994,32	0,00
17	= Saldo aus laufender Verwaltungstätigkeit (Zeilen 9 und 16)	-8.844.415,35	-10.190.132,00	0,00	-9.437.551,68	-752.580,32	0,00
18	+ Zuwendungen für Investitionsmaßnahmen	0,00	0,00	0,00	0,00	0,00	0,00
19	+ Einzahlungen aus der Veräußerung von Sachanlagen	0,00	0,00	0,00	0,00	0,00	0,00
20	+ Einzahlungen aus d. Veräußerung v. Finanzanlagen	0,00	0,00	0,00	0,00	0,00	0,00
21	+ Einzahlungen aus Beiträgen u.ä. Entgelten	0,00	0,00	0,00	0,00	0,00	0,00
22	+ Sonstige Investitionseinzahlungen	0,00	0,00	0,00	0,00	0,00	0,00
23	= Einzahlungen aus Investitionstätigkeit	0,00	0,00	0,00	0,00	0,00	0,00
24	- Auszahlungen für den Erwerb von Grundstücken und Gebäuden	0,00	0,00	0,00	0,00	0,00	0,00
25	- Auszahlungen für Baumaßnahmen	0,00	0,00	0,00	0,00	0,00	0,00
26	- Auszahlungen für den Erwerb von bewegl. Anlagen	0,00	0,00	0,00	0,00	0,00	0,00
27	- Auszahlungen für den Erwerb von Finanzanlagen	0,00	0,00	0,00	0,00	0,00	0,00
28	- Auszahlungen von aktivierbaren Zuwendungen	0,00	0,00	0,00	0,00	0,00	0,00
29	- Sonstige Investitionsauszahlungen	0,00	0,00	0,00	0,00	0,00	0,00
30	= Auszahlungen aus Investitionstätigkeit	0,00	0,00	0,00	0,00	0,00	0,00
31	= Saldo aus Investitionstätigkeit (Zeilen 23 und 30)	0,00	0,00	0,00	0,00	0,00	0,00

Jahresrechnung 2022

Teilergebnisrechnung Produkt 01.04.03 Personalrat/Vertretung Schwerbehinderte

Gemeinde Eitorf

Nr.	Bezeichnung	Ergebnis 2021	Fortg. Ansatz 2022	Übertr. Erm. 2021	Ergebnis 2022	Vergl. Fortg. Ansatz- Erg.	Ermächtigungsübertr agung 2023
01	Steuern und ähnliche Abgaben	0,00	0,00	0,00	0,00	0,00	0,00
02	+ Zuwendungen und allgemeine Umlagen	0,00	0,00	0,00	0,00	0,00	0,00
03	+ Sonstige Transfererträge	0,00	0,00	0,00	0,00	0,00	0,00
04	+ Öffentlich-rechtliche Leistungsentgelte	0,00	0,00	0,00	0,00	0,00	0,00
05	+ Privatrechtliche Leistungsentgelte	0,00	0,00	0,00	0,00	0,00	0,00
06	+ Kostenerstattungen und Kostenumlagen	0,00	0,00	0,00	0,00	0,00	0,00
07	+ Sonstige ordentliche Erträge	0,00	0,00	0,00	0,00	0,00	0,00
08	+ Aktivierte Eigenleistungen	0,00	0,00	0,00	0,00	0,00	0,00
09	+/- Bestandsveränderungen	0,00	0,00	0,00	0,00	0,00	0,00
10	= Ordentliche Erträge	0,00	0,00	0,00	0,00	0,00	0,00
11	- Personalaufwendungen	0,00	0,00	0,00	0,00	0,00	0,00
12	- Versorgungsaufwendungen	0,00	0,00	0,00	0,00	0,00	0,00
13	- Aufwendungen für Sach- und Dienstleistungen	0,00	0,00	0,00	0,00	0,00	0,00
14	- Bilanzielle Abschreibungen	0,00	0,00	0,00	0,00	0,00	0,00
15	- Transferaufwendungen	0,00	0,00	0,00	0,00	0,00	0,00
16	- Sonstige ordentliche Aufwendungen	-3.065,80	-5.100,00	0,00	-616,00	-4.484,00	0,00
17	= Ordentliche Aufwendungen	-3.065,80	-5.100,00	0,00	-616,00	-4.484,00	0,00
18	= Ordentliches Ergebnis (= Zeilen 10 und 17)	-3.065,80	-5.100,00	0,00	-616,00	-4.484,00	0,00
19	+ Finanzerträge	0,00	0,00	0,00	0,00	0,00	0,00
20	- Zinsen und sonstige Finanzaufwendungen	0,00	0,00	0,00	0,00	0,00	0,00
21	= Finanzergebnis (= Zeilen 19 und 20)	0,00	0,00	0,00	0,00	0,00	0,00
22	= Ergebnis der laufenden Verwaltungstätigkeit (= Zeilen 18 und 21)	-3.065,80	-5.100,00	0,00	-616,00	-4.484,00	0,00
23	+ Außerordentliche Erträge	0,00	0,00	0,00	0,00	0,00	0,00
24	- Außerordentliche Aufwendungen	0,00	0,00	0,00	0,00	0,00	0,00
25	= Außerordentliches Ergebnis (= Zeilen 23 und 24)	0,00	0,00	0,00	0,00	0,00	0,00
26	= Ergebnis - vor Berücksichtigung ILV - (= Zeilen 22 und 25)	-3.065,80	-5.100,00	0,00	-616,00	-4.484,00	0,00
27	+ Erträge aus internen Leistungsbeziehungen	0,00	0,00	0,00	0,00	0,00	0,00
28	- Aufwendungen aus internen Leistungsbeziehungen	-204.780,96	-123.837,00	0,00	-160.276,77	36.439,77	0,00
29	Teilergebnis (= Zeilen 26, 27, 28)	-207.846,76	-128.937,00	0,00	-160.892,77	31.955,77	0,00
30	- Globaler Minderaufwand	0,00	0,00	0,00	0,00	0,00	0,00
31	Teilergebnis nach Abzug globaler Minderaufwand (= Zeilen 30 und 31)	-207.846,76	-128.937,00	0,00	-160.892,77	31.955,77	0,00

Jahresrechnung 2022

Teilergebnisrechnung Produkt 01.04.03 Personalrat/Vertretung Schwerbehinderte

Gemeinde Eitorf

Nr.	Bezeichnung	Ergebnis 2021	Ansatz 2022	Ergebnis 2022	Vergl. Fortg. Ansatz-Erg.
541203	Fortbildungskosten	-3.065,80	-5.000,00	-616,00	-4.384,00
543101	Geschäftsaufwendungen	0,00	-100,00	0,00	-100,00
581102	Aufwendungen aus ILV Personal	-204.780,96	-123.837,00	-160.276,77	36.439,77
599999	Summe Aufwendungen	-207.846,76	-128.937,00	-160.892,77	31.955,77

Jahresrechnung 2022

Teilfinanzhaushalt Produkt 01.04.03 Personalrat/Vertretung Schwerbehinderte

Gemeinde Eitorf

Nr.	Bezeichnung	Ergebnis 2021	Fortg. Ans. o. ÜPL/APL 2022	davon Ermächtigungsübertr agungen VJ	Ergebnis 2022	Vergl. Fortg. Ansatz- Erg.	Ermächtigungsübertr agungen 2023
02	+ Zuwendungen und allgemeine Umlagen	0,00	0,00	0,00	0,00	0,00	0,00
03	+ Sonstige Transfereinzahlungen	0,00	0,00	0,00	0,00	0,00	0,00
04	+ Öffentlich-rechtliche Leistungsentgelte	0,00	0,00	0,00	0,00	0,00	0,00
05	+ Privatrechtliche Leistungsentgelte	0,00	0,00	0,00	0,00	0,00	0,00
06	+ Kostenerstattungen, Kostenumlagen	0,00	0,00	0,00	0,00	0,00	0,00
07	+ Sonstige Einzahlungen	0,00	0,00	0,00	0,00	0,00	0,00
08	+ Zinsen und sonstige Finanzeinzahlungen	0,00	0,00	0,00	0,00	0,00	0,00
09	= Einzahlungen aus laufender Verwaltungstätigkeit	0,00	0,00	0,00	0,00	0,00	0,00
10	- Personalauszahlungen	0,00	0,00	0,00	0,00	0,00	0,00
11	- Versorgungsauszahlungen	0,00	0,00	0,00	0,00	0,00	0,00
12	- Auszahlungen für Sach- und Dienstleistungen	0,00	0,00	0,00	0,00	0,00	0,00
13	- Zinsen und sonstige Finanzauszahlungen	0,00	0,00	0,00	0,00	0,00	0,00
14	- Transferauszahlungen	0,00	0,00	0,00	0,00	0,00	0,00
15	- Sonstige Auszahlungen	-3.065,80	-5.100,00	0,00	-616,00	-4.484,00	0,00
16	= Auszahlungen aus laufender Verwaltungstätigkeit	-3.065,80	-5.100,00	0,00	-616,00	-4.484,00	0,00
17	= Saldo aus laufender Verwaltungstätigkeit (Zeilen 9 und 16)	-3.065,80	-5.100,00	0,00	-616,00	-4.484,00	0,00
18	+ Zuwendungen für Investitionsmaßnahmen	0,00	0,00	0,00	0,00	0,00	0,00
19	+ Einzahlungen aus der Veräußerung von Sachanlagen	0,00	0,00	0,00	0,00	0,00	0,00
20	+ Einzahlungen aus d. Veräußerung v. Finanzanlagen	0,00	0,00	0,00	0,00	0,00	0,00
21	+ Einzahlungen aus Beiträgen u.ä. Entgelten	0,00	0,00	0,00	0,00	0,00	0,00
22	+ Sonstige Investitionseinzahlungen	0,00	0,00	0,00	0,00	0,00	0,00
23	= Einzahlungen aus Investitionstätigkeit	0,00	0,00	0,00	0,00	0,00	0,00
24	- Auszahlungen für den Erwerb von Grundstücken und Gebäuden	0,00	0,00	0,00	0,00	0,00	0,00
25	- Auszahlungen für Baumaßnahmen	0,00	0,00	0,00	0,00	0,00	0,00
26	- Auszahlungen für den Erwerb von bewegl. Anlagen	0,00	0,00	0,00	0,00	0,00	0,00
27	- Auszahlungen für den Erwerb von Finanzanlagen	0,00	0,00	0,00	0,00	0,00	0,00
28	- Auszahlungen von aktivierbaren Zuwendungen	0,00	0,00	0,00	0,00	0,00	0,00
29	- Sonstige Investitionsauszahlungen	0,00	0,00	0,00	0,00	0,00	0,00
30	= Auszahlungen aus Investitionstätigkeit	0,00	0,00	0,00	0,00	0,00	0,00
31	= Saldo aus Investitionstätigkeit (Zeilen 23 und 30)	0,00	0,00	0,00	0,00	0,00	0,00

Jahresrechnung 2022

Teilergebnisrechnung Produkt 01.05.01 Haushaltssteuerung

Gemeinde Eitorf

Nr.	Bezeichnung	Ergebnis 2021	Fortg. Ansatz 2022	Übertr. Erm. 2021	Ergebnis 2022	Vergl. Fortg. Ansatz- Erg.	Ermächtigungsübertr agung 2023
01	Steuern und ähnliche Abgaben	0,00	0,00	0,00	0,00	0,00	0,00
02	+ Zuwendungen und allgemeine Umlagen	0,00	0,00	0,00	0,00	0,00	0,00
03	+ Sonstige Transfererträge	0,00	0,00	0,00	0,00	0,00	0,00
04	+ Öffentlich-rechtliche Leistungsentgelte	0,00	0,00	0,00	0,00	0,00	0,00
05	+ Privatrechtliche Leistungsentgelte	0,00	0,00	0,00	0,00	0,00	0,00
06	+ Kostenerstattungen und Kostenumlagen	0,00	0,00	0,00	0,00	0,00	0,00
07	+ Sonstige ordentliche Erträge	0,00	0,00	0,00	0,00	0,00	0,00
08	+ Aktivierte Eigenleistungen	0,00	0,00	0,00	0,00	0,00	0,00
09	+/- Bestandsveränderungen	0,00	0,00	0,00	0,00	0,00	0,00
10	= Ordentliche Erträge	0,00	0,00	0,00	0,00	0,00	0,00
11	- Personalaufwendungen	0,00	0,00	0,00	0,00	0,00	0,00
12	- Versorgungsaufwendungen	0,00	0,00	0,00	0,00	0,00	0,00
13	- Aufwendungen für Sach- und Dienstleistungen	-30.902,02	-45.000,00	0,00	-34.618,14	-10.381,86	0,00
14	- Bilanzielle Abschreibungen	0,00	0,00	0,00	0,00	0,00	0,00
15	- Transferaufwendungen	0,00	0,00	0,00	0,00	0,00	0,00
16	- Sonstige ordentliche Aufwendungen	0,00	0,00	0,00	0,00	0,00	0,00
17	= Ordentliche Aufwendungen	-30.902,02	-45.000,00	0,00	-34.618,14	-10.381,86	0,00
18	= Ordentliches Ergebnis (= Zeilen 10 und 17)	-30.902,02	-45.000,00	0,00	-34.618,14	-10.381,86	0,00
19	+ Finanzerträge	0,00	0,00	0,00	0,00	0,00	0,00
20	- Zinsen und sonstige Finanzaufwendungen	0,00	0,00	0,00	0,00	0,00	0,00
21	= Finanzergebnis (= Zeilen 19 und 20)	0,00	0,00	0,00	0,00	0,00	0,00
22	= Ergebnis der laufenden Verwaltungstätigkeit (= Zeilen 18 und 21)	-30.902,02	-45.000,00	0,00	-34.618,14	-10.381,86	0,00
23	+ Außerordentliche Erträge	0,00	0,00	0,00	0,00	0,00	0,00
24	- Außerordentliche Aufwendungen	0,00	0,00	0,00	0,00	0,00	0,00
25	= Außerordentliches Ergebnis (= Zeilen 23 und 24)	0,00	0,00	0,00	0,00	0,00	0,00
26	= Ergebnis - vor Berücksichtigung ILV - (= Zeilen 22 und 25)	-30.902,02	-45.000,00	0,00	-34.618,14	-10.381,86	0,00
27	+ Erträge aus internen Leistungsbeziehungen	0,00	0,00	0,00	0,00	0,00	0,00
28	- Aufwendungen aus internen Leistungsbeziehungen	-271.325,57	-279.363,00	0,00	-300.842,32	21.479,32	0,00
29	Teilergebnis (= Zeilen 26, 27, 28)	-302.227,59	-324.363,00	0,00	-335.460,46	11.097,46	0,00
30	- Globaler Minderaufwand	0,00	0,00	0,00	0,00	0,00	0,00
31	Teilergebnis nach Abzug globaler Minderaufwand (= Zeilen 30 und 31)	-302.227,59	-324.363,00	0,00	-335.460,46	11.097,46	0,00

Jahresrechnung 2022

Teilergebnisrechnung Produkt 01.05.01 Haushaltssteuerung

Gemeinde Eitorf

Nr.	Bezeichnung	Ergebnis 2021	Ansatz 2022	Ergebnis 2022	Vergl. Fortg. Ansatz-Erg.
529101	Aufwendungen für sonstige Dienstleistungen	-25.902,02	-35.000,00	-24.618,14	-10.381,86
529102	Kosten der Gemeindeprüfungsanstalt	-5.000,00	-10.000,00	-10.000,00	0,00
581102	Aufwendungen aus ILV Personal	-271.325,57	-279.363,00	-300.842,32	21.479,32
599999	Summe Aufwendungen	-302.227,59	-324.363,00	-335.460,46	11.097,46

Jahresrechnung 2022

Teilfinanzhaushalt Produkt 01.05.01 Haushaltssteuerung

Gemeinde Eitorf

Nr.	Bezeichnung	Ergebnis 2021	Fortg. Ans. o. ÜPL/APL 2022	davon Ermächtigungsübertr agungen VJ	Ergebnis 2022	Vergl. Fortg. Ansatz- Erg.	Ermächtigungsübertr agungen 2023
02	+ Zuwendungen und allgemeine Umlagen	0,00	0,00	0,00	0,00	0,00	0,00
03	+ Sonstige Transfereinzahlungen	0,00	0,00	0,00	0,00	0,00	0,00
04	+ Öffentlich-rechtliche Leistungsentgelte	0,00	0,00	0,00	0,00	0,00	0,00
05	+ Privatrechtliche Leistungsentgelte	0,00	0,00	0,00	0,00	0,00	0,00
06	+ Kostenerstattungen, Kostenumlagen	0,00	0,00	0,00	0,00	0,00	0,00
07	+ Sonstige Einzahlungen	0,00	0,00	0,00	0,00	0,00	0,00
08	+ Zinsen und sonstige Finanzeinzahlungen	0,00	0,00	0,00	0,00	0,00	0,00
09	= Einzahlungen aus laufender Verwaltungstätigkeit	0,00	0,00	0,00	0,00	0,00	0,00
10	- Personalauszahlungen	0,00	0,00	0,00	0,00	0,00	0,00
11	- Versorgungsauszahlungen	0,00	0,00	0,00	0,00	0,00	0,00
12	- Auszahlungen für Sach- und Dienstleistungen	-25.933,77	-18.027,00	0,00	-26.522,14	8.495,14	0,00
13	- Zinsen und sonstige Finanzauszahlungen	0,00	0,00	0,00	0,00	0,00	0,00
14	- Transferausszahlungen	0,00	0,00	0,00	0,00	0,00	0,00
15	- Sonstige Auszahlungen	-578,39	0,00	0,00	0,00	0,00	0,00
16	= Auszahlungen aus laufender Verwaltungstätigkeit	-26.512,16	-18.027,00	0,00	-26.522,14	8.495,14	0,00
17	= Saldo aus laufender Verwaltungstätigkeit (Zeilen 9 und 16)	-26.512,16	-18.027,00	0,00	-26.522,14	8.495,14	0,00
18	+ Zuwendungen für Investitionsmaßnahmen	0,00	0,00	0,00	0,00	0,00	0,00
19	+ Einzahlungen aus der Veräußerung von Sachanlagen	0,00	0,00	0,00	0,00	0,00	0,00
20	+ Einzahlungen aus d. Veräußerung v. Finanzanlagen	0,00	0,00	0,00	0,00	0,00	0,00
21	+ Einzahlungen aus Beiträgen u.ä. Entgelten	0,00	0,00	0,00	0,00	0,00	0,00
22	+ Sonstige Investitionseinzahlungen	0,00	0,00	0,00	0,00	0,00	0,00
23	= Einzahlungen aus Investitionstätigkeit	0,00	0,00	0,00	0,00	0,00	0,00
24	- Auszahlungen für den Erwerb von Grundstücken und Gebäuden	0,00	0,00	0,00	0,00	0,00	0,00
25	- Auszahlungen für Baumaßnahmen	0,00	0,00	0,00	0,00	0,00	0,00
26	- Auszahlungen für den Erwerb von bewegl. Anlagen	0,00	0,00	0,00	0,00	0,00	0,00
27	- Auszahlungen für den Erwerb von Finanzanlagen	0,00	0,00	0,00	0,00	0,00	0,00
28	- Auszahlungen von aktivierbaren Zuwendungen	0,00	0,00	0,00	0,00	0,00	0,00
29	- Sonstige Investitionsauszahlungen	0,00	0,00	0,00	0,00	0,00	0,00
30	= Auszahlungen aus Investitionstätigkeit	0,00	0,00	0,00	0,00	0,00	0,00
31	= Saldo aus Investitionstätigkeit (Zeilen 23 und 30)	0,00	0,00	0,00	0,00	0,00	0,00

Jahresrechnung 2022

Teilergebnisrechnung Produkt 01.05.05 Zahlungsabwicklung und Vollstreckung

Gemeinde Eitorf

Nr.	Bezeichnung	Ergebnis 2021	Fortg. Ansatz 2022	Übertr. Erm. 2021	Ergebnis 2022	Vergl. Fortg. Ansatz- Erg.	Ermächtigungsübertr agung 2023
01	Steuern und ähnliche Abgaben	0,00	0,00	0,00	0,00	0,00	0,00
02	+ Zuwendungen und allgemeine Umlagen	0,00	0,00	0,00	0,00	0,00	0,00
03	+ Sonstige Transfererträge	0,00	0,00	0,00	0,00	0,00	0,00
04	+ Öffentlich-rechtliche Leistungsentgelte	150,00	150,00	0,00	300,00	-150,00	0,00
05	+ Privatrechtliche Leistungsentgelte	0,00	0,00	0,00	0,00	0,00	0,00
06	+ Kostenerstattungen und Kostenumlagen	0,00	0,00	0,00	0,00	0,00	0,00
07	+ Sonstige ordentliche Erträge	155.910,68	81.000,00	0,00	161.273,08	-80.273,08	0,00
08	+ Aktivierte Eigenleistungen	0,00	0,00	0,00	0,00	0,00	0,00
09	+/- Bestandsveränderungen	0,00	0,00	0,00	0,00	0,00	0,00
10	= Ordentliche Erträge	156.060,68	81.150,00	0,00	161.573,08	-80.423,08	0,00
11	- Personalaufwendungen	0,00	0,00	0,00	0,00	0,00	0,00
12	- Versorgungsaufwendungen	0,00	0,00	0,00	0,00	0,00	0,00
13	- Aufwendungen für Sach- und Dienstleistungen	0,00	0,00	0,00	0,00	0,00	0,00
14	- Bilanzielle Abschreibungen	0,00	0,00	0,00	0,00	0,00	0,00
15	- Transferaufwendungen	0,00	0,00	0,00	0,00	0,00	0,00
16	- Sonstige ordentliche Aufwendungen	-102.446,74	-15.150,00	0,00	-57.664,72	42.514,72	0,00
17	= Ordentliche Aufwendungen	-102.446,74	-15.150,00	0,00	-57.664,72	42.514,72	0,00
18	= Ordentliches Ergebnis (=Zeilen 10 und 17)	53.613,94	66.000,00	0,00	103.908,36	-37.908,36	0,00
19	+ Finanzerträge	0,00	0,00	0,00	0,00	0,00	0,00
20	- Zinsen und sonstige Finanzaufwendungen	0,00	0,00	0,00	0,00	0,00	0,00
21	= Finanzergebnis (=Zeilen 19 und 20)	0,00	0,00	0,00	0,00	0,00	0,00
22	= Ergebnis der laufenden Verwaltungstätigkeit (= Zeilen 18 und 21)	53.613,94	66.000,00	0,00	103.908,36	-37.908,36	0,00
23	+ Außerordentliche Erträge	0,00	0,00	0,00	0,00	0,00	0,00
24	- Außerordentliche Aufwendungen	0,00	0,00	0,00	0,00	0,00	0,00
25	= Außerordentliches Ergebnis (=Zeilen 23 und 24)	0,00	0,00	0,00	0,00	0,00	0,00
26	= Ergebnis - vor Berücksichtigung ILV - (=Zeilen 22 und 25)	53.613,94	66.000,00	0,00	103.908,36	-37.908,36	0,00
27	+ Erträge aus internen Leistungsbeziehungen	0,00	0,00	0,00	0,00	0,00	0,00
28	- Aufwendungen aus internen Leistungsbeziehungen	-353.693,76	-319.183,00	0,00	-393.250,30	74.067,30	0,00
29	Teilergebnis (= Zeilen 26, 27, 28)	-300.079,82	-253.183,00	0,00	-289.341,94	36.158,94	0,00
30	- Globaler Minderaufwand	0,00	0,00	0,00	0,00	0,00	0,00
31	Teilergebnis nach Abzug globaler Minderaufwand (= Zeilen 30 und 31)	-300.079,82	-253.183,00	0,00	-289.341,94	36.158,94	0,00

Jahresrechnung 2022

Teilergebnisrechnung Produkt 01.05.05 Zahlungsabwicklung und Vollstreckung

Gemeinde Eitorf

Nr.	Bezeichnung	Ergebnis 2021	Ansatz 2022	Ergebnis 2022	Vergl. Fortg. Ansatz-Erg.
431101	Verwaltungsgebühren	150,00	150,00	300,00	-150,00
456205	Gebühren aus dem Verwaltungszwangsverfahren	84.832,14	80.000,00	78.207,13	1.792,87
458102	Erträge aus Zuschreibungen bei Forderungen	158,50	0,00	10.100,90	-10.100,90
458305	Erträge aus der Herabsetzung der PWB	70.433,34	0,00	72.450,20	-72.450,20
459150	Erträge Rücklastschriftgebühren	486,70	1.000,00	514,85	485,15
499999	Summe Erträge	156.060,68	81.150,00	161.573,08	-80.423,08
543101	Geschäftsaufwendungen	-1.478,87	-1.000,00	-628,87	-371,13
543102	Mitgliedsbeiträge	-178,00	-150,00	-168,00	18,00
543103	Gerichts- und Anwaltskosten	0,00	-5.000,00	0,00	-5.000,00
543106	Kosten im Kontokorrentverkehr	-7.272,34	-8.000,00	-8.713,17	713,17
543150	Rücklastschriftgebühr	-543,71	-1.000,00	-564,55	-435,45
547301	Wertveränderungen beim Umlaufvermögen	-1.989,92	0,00	-16.647,57	16.647,57
547305	Pauschalwertberichtigung Forderungen	-90.983,90	0,00	-30.942,56	30.942,56
581102	Aufwendungen aus ILV Personal	-353.693,76	-319.183,00	-393.250,30	74.067,30
599999	Summe Aufwendungen	-456.140,50	-334.333,00	-450.915,02	116.582,02

Jahresrechnung 2022

Teilfinanzhaushalt Produkt 01.05.05 Zahlungsabwicklung und Vollstreckung

Gemeinde Eitorf

Nr.	Bezeichnung	Ergebnis 2021	Fortg. Ans. o. ÜPL/APL 2022	davon Ermächtigungsübertr agungen VJ	Ergebnis 2022	Vergl. Fortg. Ansatz- Erg.	Ermächtigungsübertr agungen 2023
02	+ Zuwendungen und allgemeine Umlagen	0,00	0,00	0,00	0,00	0,00	0,00
03	+ Sonstige Transfereinzahlungen	29.774,79	0,00	0,00	186.111,34	-186.111,34	0,00
04	+ Öffentlich-rechtliche Leistungsentgelte	150,00	150,00	0,00	300,00	-150,00	0,00
05	+ Privatrechtliche Leistungsentgelte	0,00	0,00	0,00	0,00	0,00	0,00
06	+ Kostenerstattungen, Kostenumlagen	0,00	0,00	0,00	0,00	0,00	0,00
07	+ Sonstige Einzahlungen	68.947,67	81.000,00	0,00	67.388,89	13.611,11	0,00
08	+ Zinsen und sonstige Finanzeinzahlungen	0,00	0,00	0,00	0,00	0,00	0,00
09	= Einzahlungen aus laufender Verwaltungstätigkeit	98.872,46	81.150,00	0,00	253.800,23	-172.650,23	0,00
10	- Personalauszahlungen	0,00	0,00	0,00	0,00	0,00	0,00
11	- Versorgungsauszahlungen	0,00	0,00	0,00	0,00	0,00	0,00
12	- Auszahlungen für Sach- und Dienstleistungen	0,00	0,00	0,00	0,00	0,00	0,00
13	- Zinsen und sonstige Finanzauszahlungen	0,00	0,00	0,00	0,00	0,00	0,00
14	- Transferausszahlungen	-29.728,28	0,00	0,00	-189.603,57	189.603,57	0,00
15	- Sonstige Auszahlungen	-8.832,20	-15.150,00	0,00	-10.113,35	-5.036,65	0,00
16	= Auszahlungen aus laufender Verwaltungstätigkeit	-38.560,48	-15.150,00	0,00	-199.716,92	184.566,92	0,00
17	= Saldo aus laufender Verwaltungstätigkeit (Zeilen 9 und 16)	60.311,98	66.000,00	0,00	54.083,31	11.916,69	0,00
18	+ Zuwendungen für Investitionsmaßnahmen	0,00	0,00	0,00	0,00	0,00	0,00
19	+ Einzahlungen aus der Veräußerung von Sachanlagen	0,00	0,00	0,00	0,00	0,00	0,00
20	+ Einzahlungen aus d. Veräußerung v. Finanzanlagen	0,00	0,00	0,00	0,00	0,00	0,00
21	+ Einzahlungen aus Beiträgen u.ä. Entgelten	0,00	0,00	0,00	0,00	0,00	0,00
22	+ Sonstige Investitionseinzahlungen	0,00	0,00	0,00	0,00	0,00	0,00
23	= Einzahlungen aus Investitionstätigkeit	0,00	0,00	0,00	0,00	0,00	0,00
24	- Auszahlungen für den Erwerb von Grundstücken und Gebäuden	0,00	0,00	0,00	0,00	0,00	0,00
25	- Auszahlungen für Baumaßnahmen	0,00	0,00	0,00	0,00	0,00	0,00
26	- Auszahlungen für den Erwerb von bewegl. Anlagen	0,00	0,00	0,00	0,00	0,00	0,00
27	- Auszahlungen für den Erwerb von Finanzanlagen	0,00	0,00	0,00	0,00	0,00	0,00
28	- Auszahlungen von aktivierbaren Zuwendungen	0,00	0,00	0,00	0,00	0,00	0,00
29	- Sonstige Investitionsauszahlungen	0,00	0,00	0,00	0,00	0,00	0,00
30	= Auszahlungen aus Investitionstätigkeit	0,00	0,00	0,00	0,00	0,00	0,00
31	= Saldo aus Investitionstätigkeit (Zeilen 23 und 30)	0,00	0,00	0,00	0,00	0,00	0,00

Jahresrechnung 2022

Teilergebnisrechnung Produkt 01.05.06 Steuern und sonstige Abgaben

Gemeinde Eitorf

Nr.	Bezeichnung	Ergebnis 2021	Fortg. Ansatz 2022	Übertr. Erm. 2021	Ergebnis 2022	Vergl. Fortg. Ansatz- Erg.	Ermächtigungsübertr agung 2023
01	Steuern und ähnliche Abgaben	0,00	0,00	0,00	0,00	0,00	0,00
02	+ Zuwendungen und allgemeine Umlagen	0,00	0,00	0,00	0,00	0,00	0,00
03	+ Sonstige Transfererträge	0,00	0,00	0,00	0,00	0,00	0,00
04	+ Öffentlich-rechtliche Leistungsentgelte	0,00	0,00	0,00	0,00	0,00	0,00
05	+ Privatrechtliche Leistungsentgelte	0,00	0,00	0,00	0,00	0,00	0,00
06	+ Kostenerstattungen und Kostenumlagen	0,00	0,00	0,00	0,00	0,00	0,00
07	+ Sonstige ordentliche Erträge	19.264,00	11.500,00	0,00	8.102,00	3.398,00	0,00
08	+ Aktivierte Eigenleistungen	0,00	0,00	0,00	0,00	0,00	0,00
09	+/- Bestandsveränderungen	0,00	0,00	0,00	0,00	0,00	0,00
10	= Ordentliche Erträge	19.264,00	11.500,00	0,00	8.102,00	3.398,00	0,00
11	- Personalaufwendungen	0,00	0,00	0,00	0,00	0,00	0,00
12	- Versorgungsaufwendungen	0,00	0,00	0,00	0,00	0,00	0,00
13	- Aufwendungen für Sach- und Dienstleistungen	-15.445,25	0,00	0,00	0,00	0,00	0,00
14	- Bilanzielle Abschreibungen	0,00	0,00	0,00	0,00	0,00	0,00
15	- Transferaufwendungen	0,00	0,00	0,00	0,00	0,00	0,00
16	- Sonstige ordentliche Aufwendungen	0,00	0,00	0,00	-1.423,79	1.423,79	0,00
17	= Ordentliche Aufwendungen	-15.445,25	0,00	0,00	-1.423,79	1.423,79	0,00
18	= Ordentliches Ergebnis (=Zeilen 10 und 17)	3.818,75	11.500,00	0,00	6.678,21	4.821,79	0,00
19	+ Finanzerträge	0,00	0,00	0,00	0,00	0,00	0,00
20	- Zinsen und sonstige Finanzaufwendungen	-41.027,75	-20.000,00	0,00	-591,00	-19.409,00	0,00
21	= Finanzergebnis (=Zeilen 19 und 20)	-41.027,75	-20.000,00	0,00	-591,00	-19.409,00	0,00
22	= Ergebnis der laufenden Verwaltungstätigkeit (= Zeilen 18 und 21)	-37.209,00	-8.500,00	0,00	6.087,21	-14.587,21	0,00
23	+ Außerordentliche Erträge	0,00	0,00	0,00	0,00	0,00	0,00
24	- Außerordentliche Aufwendungen	0,00	0,00	0,00	0,00	0,00	0,00
25	= Außerordentliches Ergebnis (=Zeilen 23 und 24)	0,00	0,00	0,00	0,00	0,00	0,00
26	= Ergebnis - vor Berücksichtigung ILV - (=Zeilen 22 und 25)	-37.209,00	-8.500,00	0,00	6.087,21	-14.587,21	0,00
27	+ Erträge aus internen Leistungsbeziehungen	0,00	0,00	0,00	0,00	0,00	0,00
28	- Aufwendungen aus internen Leistungsbeziehungen	-163.614,38	-160.926,00	0,00	-181.687,03	20.761,03	0,00
29	Teilergebnis (= Zeilen 26, 27, 28)	-200.823,38	-169.426,00	0,00	-175.599,82	6.173,82	0,00
30	- Globaler Minderaufwand	0,00	0,00	0,00	0,00	0,00	0,00
31	Teilergebnis nach Abzug globaler Minderaufwand (= Zeilen 30 und 31)	-200.823,38	-169.426,00	0,00	-175.599,82	6.173,82	0,00

Jahresrechnung 2022

Teilergebnisrechnung Produkt 01.05.06 Steuern und sonstige Abgaben

Gemeinde Eitorf

Nr.	Bezeichnung	Ergebnis 2021	Ansatz 2022	Ergebnis 2022	Vergl. Fortg. Ansatz-Erg.
456201	Verspätungszuschläge	5.430,00	5.000,00	6.695,00	-1.695,00
456202	Stundungszinsen	1.755,00	1.500,00	2.694,00	-1.194,00
456204	Nachforderungszinsen	12.079,00	5.000,00	-1.694,00	6.694,00
458102	Erträge aus Zuschreibungen bei Forderungen	0,00	0,00	407,00	-407,00
499999	Summe Erträge	19.264,00	11.500,00	8.102,00	3.398,00
529101	Aufwendungen für sonstige Dienstleistungen	-15.445,25	0,00	0,00	0,00
547301	Wertveränderungen beim Umlaufvermögen	0,00	0,00	-1.423,79	1.423,79
551703	Erstattungszinsen Gewerbesteuer	-41.027,75	-20.000,00	-591,00	-19.409,00
581102	Aufwendungen aus ILV Personal	-163.614,38	-160.926,00	-181.687,03	20.761,03
599999	Summe Aufwendungen	-220.087,38	-180.926,00	-183.701,82	2.775,82

Jahresrechnung 2022

Teilfinanzhaushalt Produkt 01.05.06 Steuern und sonstige Abgaben

Gemeinde Eitorf

Nr.	Bezeichnung	Ergebnis 2021	Fortg. Ans. o. ÜPL/APL 2022	davon Ermächtigungsübertr agungen VJ	Ergebnis 2022	Vergl. Fortg. Ansatz- Erg.	Ermächtigungsübertr agungen 2023
02	+ Zuwendungen und allgemeine Umlagen	0,00	0,00	0,00	0,00	0,00	0,00
03	+ Sonstige Transfereinzahlungen	0,00	0,00	0,00	0,00	0,00	0,00
04	+ Öffentlich-rechtliche Leistungsentgelte	0,00	0,00	0,00	0,00	0,00	0,00
05	+ Privatrechtliche Leistungsentgelte	0,00	0,00	0,00	0,00	0,00	0,00
06	+ Kostenerstattungen, Kostenumlagen	0,00	0,00	0,00	0,00	0,00	0,00
07	+ Sonstige Einzahlungen	-23.198,25	11.500,00	0,00	7.469,50	4.030,50	0,00
08	+ Zinsen und sonstige Finanzeinzahlungen	0,00	0,00	0,00	0,00	0,00	0,00
09	= Einzahlungen aus laufender Verwaltungstätigkeit	-23.198,25	11.500,00	0,00	7.469,50	4.030,50	0,00
10	- Personalauszahlungen	0,00	0,00	0,00	0,00	0,00	0,00
11	- Versorgungsauszahlungen	0,00	0,00	0,00	0,00	0,00	0,00
12	- Auszahlungen für Sach- und Dienstleistungen	-15.445,25	0,00	0,00	0,00	0,00	0,00
13	- Zinsen und sonstige Finanzauszahlungen	-41.047,75	-20.000,00	0,00	-353,50	-19.646,50	0,00
14	- Transferausszahlungen	0,00	0,00	0,00	0,00	0,00	0,00
15	- Sonstige Auszahlungen	0,00	0,00	0,00	0,00	0,00	0,00
16	= Auszahlungen aus laufender Verwaltungstätigkeit	-56.493,00	-20.000,00	0,00	-353,50	-19.646,50	0,00
17	= Saldo aus laufender Verwaltungstätigkeit (Zeilen 9 und 16)	-79.691,25	-8.500,00	0,00	7.116,00	-15.616,00	0,00
18	+ Zuwendungen für Investitionsmaßnahmen	0,00	0,00	0,00	0,00	0,00	0,00
19	+ Einzahlungen aus der Veräußerung von Sachanlagen	0,00	0,00	0,00	0,00	0,00	0,00
20	+ Einzahlungen aus d. Veräußerung v. Finanzanlagen	0,00	0,00	0,00	0,00	0,00	0,00
21	+ Einzahlungen aus Beiträgen u.ä. Entgelten	0,00	0,00	0,00	0,00	0,00	0,00
22	+ Sonstige Investitionseinzahlungen	0,00	0,00	0,00	0,00	0,00	0,00
23	= Einzahlungen aus Investitionstätigkeit	0,00	0,00	0,00	0,00	0,00	0,00
24	- Auszahlungen für den Erwerb von Grundstücken und Gebäuden	0,00	0,00	0,00	0,00	0,00	0,00
25	- Auszahlungen für Baumaßnahmen	0,00	0,00	0,00	0,00	0,00	0,00
26	- Auszahlungen für den Erwerb von bewegl. Anlagen	0,00	0,00	0,00	0,00	0,00	0,00
27	- Auszahlungen für den Erwerb von Finanzanlagen	0,00	0,00	0,00	0,00	0,00	0,00
28	- Auszahlungen von aktivierbaren Zuwendungen	0,00	0,00	0,00	0,00	0,00	0,00
29	- Sonstige Investitionsauszahlungen	0,00	0,00	0,00	0,00	0,00	0,00
30	= Auszahlungen aus Investitionstätigkeit	0,00	0,00	0,00	0,00	0,00	0,00
31	= Saldo aus Investitionstätigkeit (Zeilen 23 und 30)	0,00	0,00	0,00	0,00	0,00	0,00

Jahresrechnung 2022

Teilergebnisrechnung Produkt 01.05.08 Versicherungsangelegenheiten

Gemeinde Eitorf

Nr.	Bezeichnung	Ergebnis 2021	Fortg. Ansatz 2022	Übertr. Erm. 2021	Ergebnis 2022	Vergl. Fortg. Ansatz- Erg.	Ermächtigungsübertr agung 2023
01	Steuern und ähnliche Abgaben	0,00	0,00	0,00	0,00	0,00	0,00
02	+ Zuwendungen und allgemeine Umlagen	333,84	61,00	0,00	61,13	-0,13	0,00
03	+ Sonstige Transfererträge	0,00	0,00	0,00	0,00	0,00	0,00
04	+ Öffentlich-rechtliche Leistungsentgelte	0,00	0,00	0,00	0,00	0,00	0,00
05	+ Privatrechtliche Leistungsentgelte	0,00	0,00	0,00	0,00	0,00	0,00
06	+ Kostenerstattungen und Kostenumlagen	0,00	0,00	0,00	0,00	0,00	0,00
07	+ Sonstige ordentliche Erträge	12.427,92	10.000,00	0,00	19.708,32	-9.708,32	0,00
08	+ Aktivierte Eigenleistungen	0,00	0,00	0,00	0,00	0,00	0,00
09	+/- Bestandsveränderungen	0,00	0,00	0,00	0,00	0,00	0,00
10	= Ordentliche Erträge	12.761,76	10.061,00	0,00	19.769,45	-9.708,45	0,00
11	- Personalaufwendungen	0,00	0,00	0,00	0,00	0,00	0,00
12	- Versorgungsaufwendungen	0,00	0,00	0,00	0,00	0,00	0,00
13	- Aufwendungen für Sach- und Dienstleistungen	-65.483,25	-73.000,00	0,00	-93.219,64	20.219,64	0,00
14	- Bilanzielle Abschreibungen	-333,84	-61,00	0,00	-61,13	0,13	0,00
15	- Transferaufwendungen	0,00	0,00	0,00	0,00	0,00	0,00
16	- Sonstige ordentliche Aufwendungen	-248.817,26	-258.500,00	0,00	-247.355,15	-11.144,85	0,00
17	= Ordentliche Aufwendungen	-314.634,35	-331.561,00	0,00	-340.635,92	9.074,92	0,00
18	= Ordentliches Ergebnis (= Zeilen 10 und 17)	-301.872,59	-321.500,00	0,00	-320.866,47	-633,53	0,00
19	+ Finanzerträge	0,00	0,00	0,00	0,00	0,00	0,00
20	- Zinsen und sonstige Finanzaufwendungen	0,00	0,00	0,00	0,00	0,00	0,00
21	= Finanzergebnis (= Zeilen 19 und 20)	0,00	0,00	0,00	0,00	0,00	0,00
22	= Ergebnis der laufenden Verwaltungstätigkeit (= Zeilen 18 und 21)	-301.872,59	-321.500,00	0,00	-320.866,47	-633,53	0,00
23	+ Außerordentliche Erträge	0,00	0,00	0,00	0,00	0,00	0,00
24	- Außerordentliche Aufwendungen	0,00	0,00	0,00	0,00	0,00	0,00
25	= Außerordentliches Ergebnis (= Zeilen 23 und 24)	0,00	0,00	0,00	0,00	0,00	0,00
26	= Ergebnis - vor Berücksichtigung ILV - (= Zeilen 22 und 25)	-301.872,59	-321.500,00	0,00	-320.866,47	-633,53	0,00
27	+ Erträge aus internen Leistungsbeziehungen	315.783,76	334.085,00	0,00	335.763,97	-1.678,97	0,00
28	- Aufwendungen aus internen Leistungsbeziehungen	-13.911,17	-12.585,00	0,00	-14.897,50	2.312,50	0,00
29	Teilergebnis (= Zeilen 26, 27, 28)	0,00	0,00	0,00	0,00	0,00	0,00
30	- Globaler Minderaufwand	0,00	0,00	0,00	0,00	0,00	0,00
31	Teilergebnis nach Abzug globaler Minderaufwand (= Zeilen 30 und 31)	0,00	0,00	0,00	0,00	0,00	0,00

Jahresrechnung 2022

Teilergebnisrechnung Produkt 01.05.08 Versicherungsangelegenheiten

Gemeinde Eitorf

Nr.	Bezeichnung	Ergebnis 2021	Ansatz 2022	Ergebnis 2022	Vergl. Fortg. Ansatz-Erg.
416701	Erträge SoPo aus Zuw. v. privaten U.	333,84	61,00	61,13	-0,13
459101	Zahlungen für Schadenfälle	12.427,92	10.000,00	19.708,32	-9.708,32
481101	Erträge aus internen Leistungsbeziehungen	315.783,76	334.085,00	335.763,97	-1.678,97
499999	Summe Erträge	328.545,52	344.146,00	355.533,42	-11.387,42
524107	Sach- und Technische Versicherungen	-54.702,22	-63.000,00	-73.511,32	10.511,32
524155	Unterhaltung der beb. Grundstücke (Schadensbearbeitung)	-6.289,89	-7.000,00	-18.133,74	11.133,74
525102	Unterhaltung von Fahrzeugen (Schadensfälle)	-4.491,14	-2.000,00	-70,09	-1.929,91
525505	Unterhaltung des bew. Vermögens (Schadensfälle)	0,00	-1.000,00	-1.504,49	504,49
544101	Haftpflicht- und andere Versicherungen	-51.661,21	-52.500,00	-51.661,21	-838,79
544102	Unfallversicherung	-44.907,91	-46.000,00	-45.400,25	-599,75
544103	Ges.Schülerunfall- und Schülergarderobenvers.	-111.441,12	-116.000,00	-108.148,35	-7.851,65
544104	Kfz.-Versicherung und -steuer	-40.807,02	-44.000,00	-42.145,34	-1.854,66
571101	Abschreibung auf Sachanlagen	-333,84	-61,00	-61,13	0,13
581102	Aufwendungen aus ILV Personal	-13.911,17	-12.585,00	-14.897,50	2.312,50
599999	Summe Aufwendungen	-328.545,52	-344.146,00	-355.533,42	11.387,42

Jahresrechnung 2022

Teilfinanzhaushalt Produkt 01.05.08 Versicherungsangelegenheiten

Gemeinde Eitorf

Nr.	Bezeichnung	Ergebnis 2021	Fortg. Ans. o. ÜPL/APL 2022	davon Ermächtigungsübertr agungen VJ	Ergebnis 2022	Vergl. Fortg. Ansatz- Erg.	Ermächtigungsübertr agungen 2023
02	+ Zuwendungen und allgemeine Umlagen	0,00	0,00	0,00	0,00	0,00	0,00
03	+ Sonstige Transfereinzahlungen	73.622,10	0,00	0,00	46.673,52	-46.673,52	0,00
04	+ Öffentlich-rechtliche Leistungsentgelte	0,00	0,00	0,00	0,00	0,00	0,00
05	+ Privatrechtliche Leistungsentgelte	0,00	0,00	0,00	0,00	0,00	0,00
06	+ Kostenerstattungen, Kostenumlagen	0,00	0,00	0,00	0,00	0,00	0,00
07	+ Sonstige Einzahlungen	10.720,57	10.000,00	0,00	16.312,68	-6.312,68	0,00
08	+ Zinsen und sonstige Finanzeinzahlungen	0,00	0,00	0,00	0,00	0,00	0,00
09	= Einzahlungen aus laufender Verwaltungstätigkeit	84.342,67	10.000,00	0,00	62.986,20	-52.986,20	0,00
10	- Personalauszahlungen	0,00	0,00	0,00	0,00	0,00	0,00
11	- Versorgungsauszahlungen	0,00	0,00	0,00	0,00	0,00	0,00
12	- Auszahlungen für Sach- und Dienstleistungen	-64.116,12	-73.000,00	0,00	-96.331,92	23.331,92	0,00
13	- Zinsen und sonstige Finanzauszahlungen	0,00	0,00	0,00	0,00	0,00	0,00
14	- Transferausszahlungen	-73.622,10	0,00	0,00	-43.636,79	43.636,79	0,00
15	- Sonstige Auszahlungen	-249.477,26	-258.500,00	0,00	-247.243,25	-11.256,75	0,00
16	= Auszahlungen aus laufender Verwaltungstätigkeit	-387.215,48	-331.500,00	0,00	-387.211,96	55.711,96	0,00
17	= Saldo aus laufender Verwaltungstätigkeit (Zeilen 9 und 16)	-302.872,81	-321.500,00	0,00	-324.225,76	2.725,76	0,00
18	+ Zuwendungen für Investitionsmaßnahmen	0,00	0,00	0,00	0,00	0,00	0,00
19	+ Einzahlungen aus der Veräußerung von Sachanlagen	0,00	0,00	0,00	0,00	0,00	0,00
20	+ Einzahlungen aus d. Veräußerung v. Finanzanlagen	0,00	0,00	0,00	0,00	0,00	0,00
21	+ Einzahlungen aus Beiträgen u.ä. Entgelten	0,00	0,00	0,00	0,00	0,00	0,00
22	+ Sonstige Investitionseinzahlungen	0,00	0,00	0,00	0,00	0,00	0,00
23	= Einzahlungen aus Investitionstätigkeit	0,00	0,00	0,00	0,00	0,00	0,00
24	- Auszahlungen für den Erwerb von Grundstücken und Gebäuden	0,00	0,00	0,00	0,00	0,00	0,00
25	- Auszahlungen für Baumaßnahmen	0,00	0,00	0,00	0,00	0,00	0,00
26	- Auszahlungen für den Erwerb von bewegl. Anlagen	0,00	0,00	0,00	0,00	0,00	0,00
27	- Auszahlungen für den Erwerb von Finanzanlagen	0,00	0,00	0,00	0,00	0,00	0,00
28	- Auszahlungen von aktivierbaren Zuwendungen	0,00	0,00	0,00	0,00	0,00	0,00
29	- Sonstige Investitionsauszahlungen	0,00	0,00	0,00	0,00	0,00	0,00
30	= Auszahlungen aus Investitionstätigkeit	0,00	0,00	0,00	0,00	0,00	0,00
31	= Saldo aus Investitionstätigkeit (Zeilen 23 und 30)	0,00	0,00	0,00	0,00	0,00	0,00

Jahresrechnung 2022

Teilergebnisrechnung Produkt 01.06.01 Bauhof

Gemeinde Eitorf

Nr.	Bezeichnung	Ergebnis 2021	Fortg. Ansatz 2022	Übertr. Erm. 2021	Ergebnis 2022	Vergl. Fortg. Ansatz- Erg.	Ermächtigungsübertr- agung 2023
01	Steuern und ähnliche Abgaben	0,00	0,00	0,00	0,00	0,00	0,00
02	+ Zuwendungen und allgemeine Umlagen	92.006,33	68.256,00	0,00	68.252,20	3,80	0,00
03	+ Sonstige Transfererträge	0,00	0,00	0,00	0,00	0,00	0,00
04	+ Öffentlich-rechtliche Leistungsentgelte	0,00	0,00	0,00	0,00	0,00	0,00
05	+ Privatrechtliche Leistungsentgelte	1.303,00	2.000,00	0,00	3.712,09	-1.712,09	0,00
06	+ Kostenerstattungen und Kostenumlagen	557,99	0,00	0,00	0,00	0,00	0,00
07	+ Sonstige ordentliche Erträge	6.031,40	6.000,00	0,00	0,00	6.000,00	0,00
08	+ Aktivierte Eigenleistungen	0,00	0,00	0,00	0,00	0,00	0,00
09	+/- Bestandsveränderungen	0,00	0,00	0,00	0,00	0,00	0,00
10	= Ordentliche Erträge	99.898,72	76.256,00	0,00	71.964,29	4.291,71	0,00
11	- Personalaufwendungen	0,00	0,00	0,00	0,00	0,00	0,00
12	- Versorgungsaufwendungen	0,00	0,00	0,00	0,00	0,00	0,00
13	- Aufwendungen für Sach- und Dienstleistungen	-188.637,02	-175.000,00	0,00	-211.959,02	36.959,02	0,00
14	- Bilanzielle Abschreibungen	-113.385,36	-84.057,00	0,00	-105.359,64	21.302,64	0,00
15	- Transferaufwendungen	0,00	0,00	0,00	0,00	0,00	0,00
16	- Sonstige ordentliche Aufwendungen	-5.024,68	-6.000,00	0,00	-6.634,49	634,49	0,00
17	= Ordentliche Aufwendungen	-307.047,06	-265.057,00	0,00	-323.953,15	58.896,15	0,00
18	= Ordentliches Ergebnis (= Zeilen 10 und 17)	-207.148,34	-188.801,00	0,00	-251.988,86	63.187,86	0,00
19	+ Finanzerträge	0,00	0,00	0,00	0,00	0,00	0,00
20	- Zinsen und sonstige Finanzaufwendungen	0,00	0,00	0,00	0,00	0,00	0,00
21	= Finanzergebnis (= Zeilen 19 und 20)	0,00	0,00	0,00	0,00	0,00	0,00
22	= Ergebnis der laufenden Verwaltungstätigkeit (= Zeilen 18 und 21)	-207.148,34	-188.801,00	0,00	-251.988,86	63.187,86	0,00
23	+ Außerordentliche Erträge	0,00	0,00	0,00	0,00	0,00	0,00
24	- Außerordentliche Aufwendungen	0,00	0,00	0,00	0,00	0,00	0,00
25	= Außerordentliches Ergebnis (= Zeilen 23 und 24)	0,00	0,00	0,00	0,00	0,00	0,00
26	= Ergebnis - vor Berücksichtigung ILV (= Zeilen 22 und 25)	-207.148,34	-188.801,00	0,00	-251.988,86	63.187,86	0,00
27	+ Erträge aus internen Leistungsbeziehungen	1.533.757,35	1.622.749,00	0,00	1.703.126,96	-80.377,96	0,00
28	- Aufwendungen aus internen Leistungsbeziehungen	-1.326.609,04	-1.433.948,00	0,00	-1.451.138,10	17.190,10	0,00
29	Teilergebnis (= Zeilen 26, 27, 28)	-0,03	0,00	0,00	0,00	0,00	0,00
30	- Globaler Minderaufwand	0,00	0,00	0,00	0,00	0,00	0,00
31	Teilergebnis nach Abzug globaler Minderaufwand (= Zeilen 30 und 31)	-0,03	0,00	0,00	0,00	0,00	0,00

Jahresrechnung 2022

Teilergebnisrechnung Produkt 01.06.01 Bauhof

Gemeinde Eitorf

Nr.	Bezeichnung	Ergebnis 2021	Ansatz 2022	Ergebnis 2022	Vergl. Fortg. Ansatz-Erg.
416101	Erträge a. d. Aufl. SoPo aus Zuw. vom Land	92.006,33	68.256,00	68.252,20	3,80
442101	Erträge aus dem Verkauf von Vorräten	815,00	1.000,00	2.312,09	-1.312,09
446101	Sonstige privatrechtliche Leistungsentgelte	488,00	1.000,00	1.400,00	-400,00
448801	Kostenerstattung von übrigen Bereichen	557,99	0,00	0,00	0,00
454201	Erträge Verk. v. bewegl. Sachen des AV über 410 €	5.398,00	6.000,00	0,00	6.000,00
459101	Zahlungen für Schadenfälle	633,40	0,00	0,00	0,00
481101	Erträge aus internen Leistungsbeziehungen	1.490.375,06	1.612.551,00	1.660.519,28	-47.968,28
481103	Erträge aus ILV Personal - Beschäftigungszuschuss	43.382,29	10.198,00	42.607,68	-32.409,68
499999	Summe Erträge	1.633.656,07	1.699.005,00	1.775.091,25	-76.086,25
524208	Unterhaltung des sonst. unbeweglichen Vermögens	-25.852,53	-24.000,00	-33.130,98	9.130,98
525101	Unterhaltung von Fahrzeugen	-146.663,70	-130.000,00	-151.056,20	21.056,20
525503	Betriebskosten für Arbeitsgeräte und Maschinen	-8.516,00	-11.000,00	-16.148,39	5.148,39
527404	Werkstoffe und Arbeitsmaterial	-7.604,79	-10.000,00	-11.325,95	1.325,95
529101	Aufwendungen für sonstige Dienstleistungen	0,00	0,00	-297,50	297,50
541201	Schutzbekleidung	-5.024,68	-6.000,00	-6.634,49	634,49
571101	Abschreibung auf Sachanlagen	-113.385,36	-84.057,00	-105.359,64	21.302,64
581101	Aufwendungen aus internen Leistungsbeziehungen	-135.258,02	-73.790,00	-187.814,49	114.024,49
581102	Aufwendungen aus ILV Personal	-1.191.351,02	-1.360.158,00	-1.263.323,61	-96.834,39
599999	Summe Aufwendungen	-1.633.656,10	-1.699.005,00	-1.775.091,25	76.086,25

Jahresrechnung 2022

Teilfinanzhaushalt Produkt 01.06.01 Bauhof

Gemeinde Eitorf

Nr.	Bezeichnung	Ergebnis 2021	Fortg. Ans. o. ÜPL/APL 2022	davon Ermächtigungsübertr agungen VJ	Ergebnis 2022	Vergl. Fortg. Ansatz- Erg.	Ermächtigungsübertr agungen 2023
02	+ Zuwendungen und allgemeine Umlagen	0,00	0,00	0,00	0,00	0,00	0,00
03	+ Sonstige Transfereinzahlungen	587,96	0,00	0,00	0,00	0,00	0,00
04	+ Öffentlich-rechtliche Leistungsentgelte	0,00	0,00	0,00	0,00	0,00	0,00
05	+ Privatrechtliche Leistungsentgelte	1.603,00	2.000,00	0,00	2.312,09	-312,09	0,00
06	+ Kostenerstattungen, Kostenumlagen	557,99	0,00	0,00	0,00	0,00	0,00
07	+ Sonstige Einzahlungen	633,40	0,00	0,00	0,00	0,00	0,00
08	+ Zinsen und sonstige Finanzeinzahlungen	0,00	0,00	0,00	0,00	0,00	0,00
09	= Einzahlungen aus laufender Verwaltungstätigkeit	3.382,35	2.000,00	0,00	2.312,09	-312,09	0,00
10	- Personalauszahlungen	0,00	0,00	0,00	0,00	0,00	0,00
11	- Versorgungsauszahlungen	0,00	0,00	0,00	0,00	0,00	0,00
12	- Auszahlungen für Sach- und Dienstleistungen	-198.919,42	-175.000,00	0,00	-222.940,01	47.940,01	0,00
13	- Zinsen und sonstige Finanzauszahlungen	0,00	0,00	0,00	0,00	0,00	0,00
14	- Transferausszahlungen	-87,96	0,00	0,00	0,00	0,00	0,00
15	- Sonstige Auszahlungen	-5.139,61	-6.000,00	0,00	-5.555,30	-444,70	0,00
16	= Auszahlungen aus laufender Verwaltungstätigkeit	-204.146,99	-181.000,00	0,00	-228.495,31	47.495,31	0,00
17	= Saldo aus laufender Verwaltungstätigkeit (Zeilen 9 und 16)	-200.764,64	-179.000,00	0,00	-226.183,22	47.183,22	0,00
18	+ Zuwendungen für Investitionsmaßnahmen	0,00	0,00	0,00	0,00	0,00	0,00
19	+ Einzahlungen aus der Veräußerung von Sachanlagen	5.400,00	6.000,00	0,00	25.100,00	-19.100,00	0,00
20	+ Einzahlungen aus d. Veräußerung v. Finanzanlagen	0,00	0,00	0,00	0,00	0,00	0,00
21	+ Einzahlungen aus Beiträgen u.ä. Entgelten	0,00	0,00	0,00	0,00	0,00	0,00
22	+ Sonstige Investitionseinzahlungen	0,00	0,00	0,00	0,00	0,00	0,00
23	= Einzahlungen aus Investitionstätigkeit	5.400,00	6.000,00	0,00	25.100,00	-19.100,00	0,00
24	- Auszahlungen für den Erwerb von Grundstücken und Gebäuden	0,00	0,00	0,00	0,00	0,00	0,00
25	- Auszahlungen für Baumaßnahmen	0,00	0,00	0,00	0,00	0,00	0,00
26	- Auszahlungen für den Erwerb von bewegl. Anlagen	-294.943,19	-50.000,00	0,00	-8.905,17	-41.094,83	-44.030,00
27	- Auszahlungen für den Erwerb von Finanzanlagen	0,00	0,00	0,00	0,00	0,00	0,00
28	- Auszahlungen von aktivierbaren Zuwendungen	0,00	0,00	0,00	0,00	0,00	0,00
29	- Sonstige Investitionsauszahlungen	0,00	0,00	0,00	0,00	0,00	0,00
30	= Auszahlungen aus Investitionstätigkeit	-294.943,19	-50.000,00	0,00	-8.905,17	-41.094,83	-44.030,00
31	= Saldo aus Investitionstätigkeit (Zeilen 23 und 30)	-289.543,19	-44.000,00	0,00	16.194,83	-60.194,83	-44.030,00

Jahresrechnung 2022

Investitionen Produkt 01.06.01 Bauhof						
Gemeinde Eitorf						
Nr. Bezeichnung	Jahres- ergebnis 2021	Fortg. Ansatz mit HH-Resten 2022	Übertragene Ermächtigungen	Jahres- ergebnis 2022	Vergl. Fortg. Ansatz-Ergebnis 2022	Übertragene Ermächt. 2023
OBER Oberhalb der festgelegten Wertgrenze						
100-64-002 Ersatzbeschaffung Maschinen	-21.731,08	-50.000,00	0,00	-8.905,17	-41.094,83	-44.030,00
100-64-007 Kauf Großfahrzeuge	-230.556,55	0,00	0,00	0,00	0,00	0,00
116-64-002 Ersteinrichtung Bauhof	-42.655,56	0,00	0,00	0,00	0,00	0,00
Summe	-294.943,19	-50.000,00	0,00	-8.905,17	-41.094,83	-44.030,00

Jahresrechnung 2022

Teilergebnisrechnung Produkt 01.07.01 Gebäudemanagement

Gemeinde Eitorf

Nr.	Bezeichnung	Ergebnis 2021	Fortg. Ansatz 2022	Übertr. Erm. 2021	Ergebnis 2022	Vergl. Fortg. Ansatz- Erg.	Ermächtigungsübertr- agung 2023
01	Steuern und ähnliche Abgaben	0,00	0,00	0,00	0,00	0,00	0,00
02	+ Zuwendungen und allgemeine Umlagen	1.038.823,59	1.190.628,00	0,00	1.095.877,22	94.750,78	0,00
03	+ Sonstige Transfererträge	0,00	250.000,00	0,00	250.000,00	0,00	0,00
04	+ Öffentlich-rechtliche Leistungsentgelte	305.928,58	302.000,00	0,00	350.963,43	-48.963,43	0,00
05	+ Privatrechtliche Leistungsentgelte	68.090,93	65.000,00	0,00	45.099,10	19.900,90	0,00
06	+ Kostenerstattungen und Kostenumlagen	356,07	50.000,00	0,00	15.526,86	34.473,14	0,00
07	+ Sonstige ordentliche Erträge	12.072,02	67.175,00	0,00	18.487,11	48.687,89	0,00
08	+ Aktivierte Eigenleistungen	0,00	0,00	0,00	0,00	0,00	0,00
09	+/- Bestandsveränderungen	0,00	0,00	0,00	0,00	0,00	0,00
10	= Ordentliche Erträge	1.425.271,19	1.924.803,00	0,00	1.775.953,72	148.849,28	0,00
11	- Personalaufwendungen	0,00	0,00	0,00	0,00	0,00	0,00
12	- Versorgungsaufwendungen	0,00	0,00	0,00	0,00	0,00	0,00
13	- Aufwendungen für Sach- und Dienstleistungen	-1.253.952,95	-1.503.600,00	0,00	-1.611.720,35	108.120,35	0,00
14	- Bilanzielle Abschreibungen	-1.438.847,67	-1.177.139,00	0,00	-1.253.905,82	76.766,82	0,00
15	- Transferaufwendungen	0,00	0,00	0,00	0,00	0,00	0,00
16	- Sonstige ordentliche Aufwendungen	-285.498,44	-348.500,00	0,00	-237.232,96	-111.267,04	0,00
17	= Ordentliche Aufwendungen	-2.978.299,06	-3.029.239,00	0,00	-3.102.859,13	73.620,13	0,00
18	= Ordentliches Ergebnis (=Zeilen 10 und 17)	-1.553.027,87	-1.104.436,00	0,00	-1.326.905,41	222.469,41	0,00
19	+ Finanzerträge	0,00	0,00	0,00	0,00	0,00	0,00
20	- Zinsen und sonstige Finanzaufwendungen	0,00	0,00	0,00	-91.736,09	91.736,09	0,00
21	= Finanzergebnis (=Zeilen 19 und 20)	0,00	0,00	0,00	-91.736,09	91.736,09	0,00
22	= Ergebnis der laufenden Verwaltungstätigkeit (= Zeilen 18 und 21)	-1.553.027,87	-1.104.436,00	0,00	-1.418.641,50	314.205,50	0,00
23	+ Außerordentliche Erträge	0,00	0,00	0,00	0,00	0,00	0,00
24	- Außerordentliche Aufwendungen	0,00	0,00	0,00	0,00	0,00	0,00
25	= Außerordentliches Ergebnis (=Zeilen 23 und 24)	0,00	0,00	0,00	0,00	0,00	0,00
26	= Ergebnis - vor Berücksichtigung ILV (= Zeilen 22 und 25)	-1.553.027,87	-1.104.436,00	0,00	-1.418.641,50	314.205,50	0,00
27	+ Erträge aus internen Leistungsbeziehungen	3.065.463,33	2.542.796,00	0,00	2.926.149,39	-383.353,39	0,00
28	- Aufwendungen aus internen Leistungsbeziehungen	-1.492.304,95	-1.444.013,00	0,00	-1.527.847,78	83.834,78	0,00
29	Teilergebnis (= Zeilen 26, 27, 28)	20.130,51	-5.653,00	0,00	-20.339,89	14.686,89	0,00
30	- Globaler Minderaufwand	0,00	0,00	0,00	0,00	0,00	0,00
31	Teilergebnis nach Abzug globaler Minderaufwand (= Zeilen 30 und 31)	20.130,51	-5.653,00	0,00	-20.339,89	14.686,89	0,00

Jahresrechnung 2022

Teilergebnisrechnung Produkt 01.07.01 Gebäudemanagement

Gemeinde Eitorf

Nr.	Bezeichnung	Ergebnis 2021	Ansatz 2022	Ergebnis 2022	Vergl. Fortg. Ansatz-Erg.
414104	Sonstige Landeszuweisungen Schulbereich	30.636,10	0,00	6.354,23	-6.354,23
414110	sonstige Landeszuweisungen	216.567,95	262.983,00	262.983,32	-0,32
414801	ZS für lfd. Zwecke v. übrigen Bereichen (Spenden)	1.475,92	0,00	326,84	-326,84
416101	Erträge a. d. Aufl. SoPo aus Zuw. vom Land	773.551,01	910.088,00	809.620,20	100.467,80
416201	Erträge SoPo aus Zuw. v. Gem. und GV	10.049,93	11.014,00	10.049,94	964,06
416401	Erträge SoPo aus Zuw. v. sonst. öff. Bereich	2.816,11	2.816,00	2.816,12	-0,12
416701	Erträge SoPo aus Zuw. v. privaten U.	958,73	959,00	958,74	0,26
416801	Erträge SoPo aus Zuw. v. übrigen Bereichen	2.767,84	2.768,00	2.767,83	0,17
423101	Schuldendiensthilfe vom Land	0,00	250.000,00	250.000,00	0,00
431101	Verwaltungsgebühren	295,69	0,00	0,00	0,00
432108	Benutzungsgebühren Theater am Park	0,00	2.000,00	402,50	1.597,50
432110	Benutzungsgebühren	305.632,89	300.000,00	350.560,93	-50.560,93
441101	Mieten und Nebenabgaben	68.090,93	65.000,00	45.099,10	19.900,90
448801	Kostenerstattung von übrigen Bereichen	356,07	50.000,00	15.526,86	34.473,14
457101	Erträge v. sonstigen SoPo	1.534,54	1.535,00	1.534,53	0,47
458201	Erträge oder Herabsetzung v. Rückstellungen	0,00	0,00	16.360,96	-16.360,96
459101	Zahlungen für Schadenfälle	10.537,48	65.640,00	591,62	65.048,38
481101	Erträge aus internen Leistungsbeziehungen	3.023.182,18	2.499.629,00	2.891.213,67	-391.584,67
481103	Erträge aus ILV Personal - Beschäftigungszuschuss	42.281,15	43.167,00	34.935,72	8.231,28
499999	Summe Erträge	4.490.734,52	4.467.599,00	4.702.103,11	-234.504,11
521501	Instandhaltung der Gebäude	-211.093,32	-200.000,00	-240.746,87	40.746,87
521502	Instandhaltung/Sanierung von Schulen	-39.285,22	-150.000,00	-69.752,67	-80.247,33
524101	Strom	-255.936,78	-270.000,00	-191.978,63	-78.021,37
524102	Heizung	-282.857,69	-270.000,00	-352.022,70	82.022,70
524103	Wasser, Kanal	-67.719,02	-75.000,00	-100.982,04	25.982,04
524104	Reinigung	-211.407,61	-253.600,00	-324.325,90	70.725,90
524105	Abfallbeseitigung	-46.237,92	-40.000,00	-51.259,89	11.259,89
524106	Sonstige Bewirtschaftungskosten	-14.701,91	-10.000,00	-14.603,75	4.603,75
524151	Unterhaltung der Gebäude	-71.371,17	-180.000,00	-194.945,92	14.945,92
525101	Unterhaltung von Fahrzeugen	-9.501,36	-10.000,00	-13.598,89	3.598,89
525506	Unterhaltung des sonst. bew. Vermögens	-8.884,16	-4.000,00	-12.887,48	8.887,48
527501	Veranstaltungskosten	-534,31	-1.000,00	-105,00	-895,00
529101	Aufwendungen für sonstige Dienstleistungen	-34.422,48	-40.000,00	-44.510,61	4.510,61
541201	Schutzbekleidung	-3.167,34	-3.500,00	-2.691,86	-808,14
542201	Mieten und Pachten	-280.288,39	-307.000,00	-221.032,68	-85.967,32
543101	Geschäftsaufwendungen	-2.042,71	-18.000,00	-13.508,42	-4.491,58
543113	Gutachteraufwendungen	0,00	-20.000,00	0,00	-20.000,00
551101	Zinsaufwendungen Land	0,00	0,00	-91.736,09	91.736,09
571101	Abschreibung auf Sachanlagen	-1.438.847,67	-1.177.139,00	-1.253.905,82	76.766,82
581101	Aufwendungen aus internen Leistungsbeziehungen	-410.554,61	-324.986,00	-475.516,36	150.530,36
581102	Aufwendungen aus ILV Personal	-1.075.952,63	-1.111.227,00	-1.046.352,01	-64.874,99
581104	Aufwendungen ILV Grundsteuern	-5.797,71	-7.800,00	-5.979,41	-1.820,59
599999	Summe Aufwendungen	-4.470.604,01	-4.473.252,00	-4.722.443,00	249.191,00

Jahresrechnung 2022

Teilfinanzhaushalt Produkt 01.07.01 Gebäudemanagement

Gemeinde Eitorf

Nr.	Bezeichnung	Ergebnis 2021	Fortg. Ans. o. ÜPL/APL 2022	davon Ermächtigungsübertragungen VJ	Ergebnis 2022	Vergl. Fortg. Ansatz-Erg.	Ermächtigungsübertragungen 2023
02	+ Zuwendungen und allgemeine Umlagen	216.567,95	262.983,00	0,00	301.776,46	-38.793,46	0,00
03	+ Sonstige Transfereinzahlungen	3.613,64	0,00	0,00	3.977,66	-3.977,66	0,00
04	+ Öffentlich-rechtliche Leistungsentgelte	305.632,89	302.000,00	0,00	357.479,12	-55.479,12	0,00
05	+ Privatrechtliche Leistungsentgelte	67.886,62	65.000,00	0,00	44.967,99	20.032,01	0,00
06	+ Kostenerstattungen, Kostenumlagen	244,17	50.000,00	0,00	15.286,12	34.713,88	0,00
07	+ Sonstige Einzahlungen	10.537,48	65.640,00	0,00	427,10	65.212,90	0,00
08	+ Zinsen und sonstige Finanzeinzahlungen	0,00	0,00	0,00	0,00	0,00	0,00
09	= Einzahlungen aus laufender Verwaltungstätigkeit	604.482,75	745.623,00	0,00	723.914,45	21.708,55	0,00
10	- Personalauszahlungen	0,00	0,00	0,00	0,00	0,00	0,00
11	- Versorgungsauszahlungen	0,00	0,00	0,00	0,00	0,00	0,00
12	- Auszahlungen für Sach- und Dienstleistungen	-1.181.405,37	-1.843.600,00	0,00	-1.777.936,19	-65.663,81	0,00
13	- Zinsen und sonstige Finanzauszahlungen	0,00	0,00	0,00	0,00	0,00	0,00
14	- Transferauszahlungen	-3.658,74	0,00	0,00	-3.977,66	3.977,66	0,00
15	- Sonstige Auszahlungen	-286.473,57	-348.500,00	0,00	-231.976,53	-116.523,47	0,00
16	= Auszahlungen aus laufender Verwaltungstätigkeit	-1.471.537,68	-2.192.100,00	0,00	-2.013.890,38	-178.209,62	0,00
17	= Saldo aus laufender Verwaltungstätigkeit (Zeilen 9 und 16)	-867.054,93	-1.446.477,00	0,00	-1.289.975,93	-156.501,07	0,00
18	+ Zuwendungen für Investitionsmaßnahmen	0,00	1.027.000,00	0,00	24.672,60	1.002.327,40	0,00
19	+ Einzahlungen aus der Veräußerung von Sachanlagen	0,00	0,00	0,00	0,00	0,00	0,00
20	+ Einzahlungen aus d. Veräußerung v. Finanzanlagen	0,00	0,00	0,00	0,00	0,00	0,00
21	+ Einzahlungen aus Beiträgen u.ä. Entgelten	0,00	0,00	0,00	0,00	0,00	0,00
22	+ Sonstige Investitionseinzahlungen	0,00	0,00	0,00	0,00	0,00	0,00
23	= Einzahlungen aus Investitionstätigkeit	0,00	1.027.000,00	0,00	24.672,60	1.002.327,40	0,00
24	- Auszahlungen für den Erwerb von Grundstücken und Gebäuden	-27.423,55	0,00	0,00	-10.775,56	10.775,56	0,00
25	- Auszahlungen für Baumaßnahmen	-2.980.557,99	-1.550.000,00	0,00	-23.577,66	-1.526.422,34	0,00
26	- Auszahlungen für den Erwerb von bewegl. Anlagen	-29.244,98	-173.700,00	0,00	-450,48	-173.249,52	0,00
27	- Auszahlungen für den Erwerb von Finanzanlagen	0,00	0,00	0,00	0,00	0,00	0,00
28	- Auszahlungen von aktivierbaren Zuwendungen	0,00	0,00	0,00	0,00	0,00	0,00
29	- Sonstige Investitionsauszahlungen	0,00	-1.040.000,00	0,00	-1.039.953,00	-47,00	0,00
30	= Auszahlungen aus Investitionstätigkeit	-3.037.226,52	-2.763.700,00	0,00	-1.074.756,70	-1.688.943,30	0,00
31	= Saldo aus Investitionstätigkeit (Zeilen 23 und 30)	-3.037.226,52	-1.736.700,00	0,00	-1.050.084,10	-686.615,90	0,00

Jahresrechnung 2022

Investitionen Produkt 01.07.01 Gebäudemanagement						
Gemeinde Eitorf						
Nr. Bezeichnung	Jahres- ergebnis 2021	Fortg. Ansatz mit HH-Resten 2022	Übertragene Ermächtigungen	Jahres- ergebnis 2022	Vergl. Fortg. Ansatz-Ergebnis 2022	Übertragene Ermächt. 2023
OBER Oberhalb der festgelegten Wertgrenze						
I00-64-007 Kauf Großfahrzeuge	-24.457,03	0,00	0,00	0,00	0,00	0,00
I13-63-001 Neubau Bauhof/Feuerwehr	-1.404.272,33	0,00	0,00	97.009,15	-97.009,15	0,00
I16-63-001 Neubau Feuerwehrgerätehaus	-1.548.219,32	0,00	0,00	-10.792,36	10.792,36	0,00
I16-63-004 Klassenräume Sekundarschule	0,00	-250.000,00	0,00	0,00	-250.000,00	0,00
I17-63-002 Neubau KiGa Eitorf	-28.066,34	-1.000.000,00	0,00	-109.794,45	-890.205,55	0,00
I20-63-001 (Ersatz) Fahrzeug Hausmeister	0,00	-35.000,00	0,00	0,00	-35.000,00	0,00
I20-63-002 Klimaanlage Jugendcafé	0,00	-54.000,00	0,00	-450,48	-53.549,52	0,00
I20-63-004 Garage GS Alzenbach-Mühleip; Standort Mühleip	-9.172,52	0,00	0,00	0,00	0,00	0,00
I20-63-005 Garage GS Eitorf-Harmonie; Standort Harmonie	-18.251,03	0,00	0,00	-10.775,56	10.775,56	0,00
I22-63-001 Anbau Lehrerzimmer Sekundarschule	0,00	-200.000,00	0,00	0,00	-200.000,00	0,00
I22-63-004 Inbetriebnahme Pavillon Alzenbach	0,00	-100.000,00	0,00	0,00	-100.000,00	0,00
I22-63-005 Sicherung Schulgelände Sekundarschule	0,00	-25.000,00	0,00	0,00	-25.000,00	0,00
I22-63-006 Sicherung Schulgelände Gymnasium	0,00	-25.000,00	0,00	0,00	-25.000,00	0,00
Summe	-3.032.438,57	-1.689.000,00	0,00	-34.803,70	-1.654.196,30	0,00
UNTER Unterhalb der festgelegten Wertgrenze						
Summe	-4.787,95	-34.700,00	0,00	0,00	-34.700,00	0,00

Jahresrechnung 2022

Teilergebnisrechnung Produkt 01.08.01 Grundstücksmanagement

Gemeinde Eitorf

Nr.	Bezeichnung	Ergebnis 2021	Fortg. Ansatz 2022	Übertr. Erm. 2021	Ergebnis 2022	Vergl. Fortg. Ansatz- Erg.	Ermächtigungsübertr- agung 2023
01	Steuern und ähnliche Abgaben	0,00	0,00	0,00	0,00	0,00	0,00
02	+ Zuwendungen und allgemeine Umlagen	13.622,49	109.747,00	0,00	7.080,95	102.666,05	0,00
03	+ Sonstige Transfererträge	0,00	0,00	0,00	0,00	0,00	0,00
04	+ Öffentlich-rechtliche Leistungsentgelte	1.788,00	2.300,00	0,00	1.800,00	500,00	0,00
05	+ Privatrechtliche Leistungsentgelte	41.844,24	48.000,00	0,00	50.688,68	-2.688,68	0,00
06	+ Kostenerstattungen und Kostenumlagen	0,00	0,00	0,00	0,00	0,00	0,00
07	+ Sonstige ordentliche Erträge	13.657,75	0,00	0,00	0,00	0,00	0,00
08	+ Aktivierte Eigenleistungen	0,00	0,00	0,00	0,00	0,00	0,00
09	+/- Bestandsveränderungen	0,00	0,00	0,00	0,00	0,00	0,00
10	= Ordentliche Erträge	70.912,48	160.047,00	0,00	59.569,63	100.477,37	0,00
11	- Personalaufwendungen	0,00	0,00	0,00	0,00	0,00	0,00
12	- Versorgungsaufwendungen	0,00	0,00	0,00	0,00	0,00	0,00
13	- Aufwendungen für Sach- und Dienstleistungen	-7.117,71	-109.370,00	0,00	-4.926,11	-104.443,89	0,00
14	- Bilanzielle Abschreibungen	0,00	-3.200,00	0,00	0,00	-3.200,00	0,00
15	- Transferaufwendungen	0,00	0,00	0,00	0,00	0,00	0,00
16	- Sonstige ordentliche Aufwendungen	-3.824,26	-3.400,00	0,00	-3.041,27	-358,73	0,00
17	= Ordentliche Aufwendungen	-10.941,97	-115.970,00	0,00	-7.967,38	-108.002,62	0,00
18	= Ordentliches Ergebnis (= Zeilen 10 und 17)	59.970,51	44.077,00	0,00	51.602,25	-7.525,25	0,00
19	+ Finanzerträge	0,00	0,00	0,00	0,00	0,00	0,00
20	- Zinsen und sonstige Finanzaufwendungen	0,00	0,00	0,00	0,00	0,00	0,00
21	= Finanzergebnis (= Zeilen 19 und 20)	0,00	0,00	0,00	0,00	0,00	0,00
22	= Ergebnis der laufenden Verwaltungstätigkeit (= Zeilen 18 und 21)	59.970,51	44.077,00	0,00	51.602,25	-7.525,25	0,00
23	+ Außerordentliche Erträge	0,00	0,00	0,00	0,00	0,00	0,00
24	- Außerordentliche Aufwendungen	0,00	0,00	0,00	0,00	0,00	0,00
25	= Außerordentliches Ergebnis (= Zeilen 23 und 24)	0,00	0,00	0,00	0,00	0,00	0,00
26	= Ergebnis - vor Berücksichtigung ILV (= Zeilen 22 und 25)	59.970,51	44.077,00	0,00	51.602,25	-7.525,25	0,00
27	+ Erträge aus internen Leistungsbeziehungen	0,00	0,00	0,00	0,00	0,00	0,00
28	- Aufwendungen aus internen Leistungsbeziehungen	-82.539,06	-116.431,00	0,00	-86.385,37	-30.045,63	0,00
29	Teilergebnis (= Zeilen 26, 27, 28)	-22.568,55	-72.354,00	0,00	-34.783,12	-37.570,88	0,00
30	- Globaler Minderaufwand	0,00	0,00	0,00	0,00	0,00	0,00
31	Teilergebnis nach Abzug globaler Minderaufwand (= Zeilen 30 und 31)	-22.568,55	-72.354,00	0,00	-34.783,12	-37.570,88	0,00

Jahresrechnung 2022

Teilergebnisrechnung Produkt 01.08.01 Grundstücksmanagement

Gemeinde Eitorf

Nr.	Bezeichnung	Ergebnis 2021	Ansatz 2022	Ergebnis 2022	Vergl. Fortg. Ansatz-Erg.
414110	sonstige Landeszuweisungen	13.622,49	107.122,00	7.080,95	100.041,05
416101	Erträge a. d. Aufl. SoPo aus Zuw. vom Land	0,00	2.625,00	0,00	2.625,00
431101	Verwaltungsgebühren	158,00	500,00	0,00	500,00
432110	Benutzungsgebühren	1.630,00	1.800,00	1.800,00	0,00
441103	Pachten	39.679,99	41.000,00	42.103,37	-1.103,37
442101	Erträge aus dem Verkauf von Vorräten	2.164,25	7.000,00	8.585,31	-1.585,31
454101	Erträge a. d. Verkauf von Grundstücken	13.657,75	0,00	0,00	0,00
499999	Summe Erträge	70.912,48	160.047,00	59.569,63	100.477,37
524211	Durchforstungsmaßnahmen	-3.956,91	-109.370,00	-4.926,11	-104.443,89
529101	Aufwendungen für sonstige Dienstleistungen	-3.160,80	0,00	0,00	0,00
542201	Mieten und Pachten	-1.084,64	-1.200,00	-1.246,57	46,57
542901	Sonst. Aufwend. f. d. Inanspruch. v. Rechten u. D.	-622,10	-600,00	-595,10	-4,90
543101	Geschäftsaufwendungen	-92,00	0,00	-406,00	406,00
543102	Mitgliedsbeiträge	-2.025,52	-1.600,00	-793,60	-806,40
571101	Abschreibung auf Sachanlagen	0,00	-3.200,00	0,00	-3.200,00
581101	Aufwendungen aus internen Leistungsbeziehungen	-18.825,10	-52.896,00	-26.056,47	-26.839,53
581102	Aufwendungen aus ILV Personal	-63.713,96	-63.535,00	-60.328,90	-3.206,10
599999	Summe Aufwendungen	-93.481,03	-232.401,00	-94.352,75	-138.048,25

Jahresrechnung 2022

Teilfinanzhaushalt Produkt 01.08.01 Grundstücksmanagement

Gemeinde Eitorf

Nr.	Bezeichnung	Ergebnis 2021	Fortg. Ans. o. ÜPL/APL 2022	davon Ermächtigungsübertragungen VJ	Ergebnis 2022	Vergl. Fortg. Ansatz-Erg.	Ermächtigungsübertragungen 2023
02	+ Zuwendungen und allgemeine Umlagen	13.622,49	107.122,00	0,00	7.080,95	100.041,05	0,00
03	+ Sonstige Transfereinzahlungen	797,50	0,00	0,00	800,00	-800,00	0,00
04	+ Öffentlich-rechtliche Leistungsentgelte	1.878,00	2.300,00	0,00	1.755,00	545,00	0,00
05	+ Privatrechtliche Leistungsentgelte	43.411,73	48.000,00	0,00	50.777,26	-2.777,26	0,00
06	+ Kostenerstattungen, Kostenumlagen	0,00	0,00	0,00	0,00	0,00	0,00
07	+ Sonstige Einzahlungen	0,00	0,00	0,00	0,00	0,00	0,00
08	+ Zinsen und sonstige Finanzeinzahlungen	0,00	0,00	0,00	0,00	0,00	0,00
09	= Einzahlungen aus laufender Verwaltungstätigkeit	59.709,72	157.422,00	0,00	60.413,21	97.008,79	0,00
10	- Personalauszahlungen	0,00	0,00	0,00	0,00	0,00	0,00
11	- Versorgungsauszahlungen	0,00	0,00	0,00	0,00	0,00	0,00
12	- Auszahlungen für Sach- und Dienstleistungen	-16.603,99	-109.370,00	0,00	-1.948,25	-107.421,75	0,00
13	- Zinsen und sonstige Finanzauszahlungen	0,00	0,00	0,00	0,00	0,00	0,00
14	- Transferauszahlungen	-820,00	0,00	0,00	-800,00	800,00	0,00
15	- Sonstige Auszahlungen	-3.767,10	-3.400,00	0,00	-3.822,79	422,79	0,00
16	= Auszahlungen aus laufender Verwaltungstätigkeit	-21.191,09	-112.770,00	0,00	-6.571,04	-106.198,96	0,00
17	= Saldo aus laufender Verwaltungstätigkeit (Zeilen 9 und 16)	38.518,63	44.652,00	0,00	53.842,17	-9.190,17	0,00
18	+ Zuwendungen für Investitionsmaßnahmen	0,00	114.300,00	0,00	0,00	114.300,00	0,00
19	+ Einzahlungen aus der Veräußerung von Sachanlagen	16.125,00	0,00	0,00	5.560,00	-5.560,00	0,00
20	+ Einzahlungen aus d. Veräußerung v. Finanzanlagen	0,00	0,00	0,00	0,00	0,00	0,00
21	+ Einzahlungen aus Beiträgen u.ä. Entgelten	0,00	0,00	0,00	0,00	0,00	0,00
22	+ Sonstige Investitionseinzahlungen	0,00	0,00	0,00	0,00	0,00	0,00
23	= Einzahlungen aus Investitionstätigkeit	16.125,00	114.300,00	0,00	5.560,00	108.740,00	0,00
24	- Auszahlungen für den Erwerb von Grundstücken und Gebäuden	-1.066,50	-2.897.000,00	0,00	-323.981,00	-2.573.019,00	0,00
25	- Auszahlungen für Baumaßnahmen	0,00	0,00	0,00	0,00	0,00	0,00
26	- Auszahlungen für den Erwerb von bewegl. Anlagen	0,00	0,00	0,00	0,00	0,00	0,00
27	- Auszahlungen für den Erwerb von Finanzanlagen	0,00	0,00	0,00	0,00	0,00	0,00
28	- Auszahlungen von aktivierbaren Zuwendungen	0,00	0,00	0,00	0,00	0,00	0,00
29	- Sonstige Investitionsauszahlungen	0,00	0,00	0,00	0,00	0,00	0,00
30	= Auszahlungen aus Investitionstätigkeit	-1.066,50	-2.897.000,00	0,00	-323.981,00	-2.573.019,00	0,00
31	= Saldo aus Investitionstätigkeit (Zeilen 23 und 30)	15.058,50	-2.782.700,00	0,00	-318.421,00	-2.464.279,00	0,00

Jahresrechnung 2022

Investitionen Produkt 01.08.01 Grundstücksmanagement						
Gemeinde Eitorf						
Nr. Bezeichnung	Jahres- ergebnis 2021	Fortg. Ansatz mit HH-Resten 2022	Übertragene Ermächtigungen	Jahres- ergebnis 2022	Vergl. Fortg. Ansatz-Ergebnis 2022	Übertragene Ermächt. 2023
OBER Oberhalb der festgelegten Wertgrenze						
I00-61-001 Grunderwerb Straßenland	-1.066,50	-5.000,00	0,00	-543,37	-4.456,63	0,00
I00-61-002 Allgemeiner Grunderwerb	0,00	-10.000,00	0,00	-230,60	-9.769,40	0,00
I18-61-001 Barrierefreier Umbau Bushaltestellen	0,00	-100.000,00	0,00	0,00	-100.000,00	0,00
I19-61-001 Barrierefreier Ausbau Bushaltestellen Gemeindegeb.	0,00	-120.000,00	0,00	0,00	-120.000,00	0,00
I22-61-002 Ankauf Grundstück Ersatzneubau GS Eitorf	0,00	-2.500.000,00	0,00	0,00	-2.500.000,00	0,00
I22-61-003 Beiträge eigene Grundstücke (Im Auel/Siegstr.)	0,00	-138.000,00	0,00	0,00	-138.000,00	0,00
I22-61-004 Einrichtung von Mobilstationen	0,00	-24.000,00	0,00	0,00	-24.000,00	0,00
I22-61-005 Grunderwerb im künftigen Baugebiet West III	0,00	0,00	0,00	-323.207,03	323.207,03	0,00
Summe	-1.066,50	-2.897.000,00	0,00	-323.981,00	-2.573.019,00	0,00

Jahresrechnung 2022

Teilergebnisrechnung Produkt 02.01.01 Statistik und Wahlen

Gemeinde Eitorf

Nr.	Bezeichnung	Ergebnis 2021	Fortg. Ansatz 2022	Übertr. Erm. 2021	Ergebnis 2022	Vergl. Fortg. Ansatz- Erg.	Ermächtigungsübertr- agung 2023
01	Steuern und ähnliche Abgaben	0,00	0,00	0,00	0,00	0,00	0,00
02	+ Zuwendungen und allgemeine Umlagen	0,00	0,00	0,00	0,00	0,00	0,00
03	+ Sonstige Transfererträge	0,00	0,00	0,00	0,00	0,00	0,00
04	+ Öffentlich-rechtliche Leistungsentgelte	0,00	0,00	0,00	0,00	0,00	0,00
05	+ Privatrechtliche Leistungsentgelte	0,00	0,00	0,00	0,00	0,00	0,00
06	+ Kostenerstattungen und Kostenumlagen	11.263,79	13.000,00	0,00	32.897,67	-19.897,67	0,00
07	+ Sonstige ordentliche Erträge	0,00	0,00	0,00	0,00	0,00	0,00
08	+ Aktivierte Eigenleistungen	0,00	0,00	0,00	0,00	0,00	0,00
09	+/- Bestandsveränderungen	0,00	0,00	0,00	0,00	0,00	0,00
10	= Ordentliche Erträge	11.263,79	13.000,00	0,00	32.897,67	-19.897,67	0,00
11	- Personalaufwendungen	0,00	0,00	0,00	0,00	0,00	0,00
12	- Versorgungsaufwendungen	0,00	0,00	0,00	0,00	0,00	0,00
13	- Aufwendungen für Sach- und Dienstleistungen	0,00	0,00	0,00	0,00	0,00	0,00
14	- Bilanzielle Abschreibungen	0,00	0,00	0,00	0,00	0,00	0,00
15	- Transferaufwendungen	0,00	0,00	0,00	0,00	0,00	0,00
16	- Sonstige ordentliche Aufwendungen	-21.574,46	-27.500,00	0,00	-19.206,03	-8.293,97	0,00
17	= Ordentliche Aufwendungen	-21.574,46	-27.500,00	0,00	-19.206,03	-8.293,97	0,00
18	= Ordentliches Ergebnis (= Zeilen 10 und 17)	-10.310,67	-14.500,00	0,00	13.691,64	-28.191,64	0,00
19	+ Finanzerträge	0,00	0,00	0,00	0,00	0,00	0,00
20	- Zinsen und sonstige Finanzaufwendungen	0,00	0,00	0,00	0,00	0,00	0,00
21	= Finanzergebnis (= Zeilen 19 und 20)	0,00	0,00	0,00	0,00	0,00	0,00
22	= Ergebnis der laufenden Verwaltungstätigkeit (= Zeilen 18 und 21)	-10.310,67	-14.500,00	0,00	13.691,64	-28.191,64	0,00
23	+ Außerordentliche Erträge	0,00	0,00	0,00	0,00	0,00	0,00
24	- Außerordentliche Aufwendungen	0,00	0,00	0,00	0,00	0,00	0,00
25	= Außerordentliches Ergebnis (= Zeilen 23 und 24)	0,00	0,00	0,00	0,00	0,00	0,00
26	= Ergebnis - vor Berücksichtigung ILV - (= Zeilen 22 und 25)	-10.310,67	-14.500,00	0,00	13.691,64	-28.191,64	0,00
27	+ Erträge aus internen Leistungsbeziehungen	0,00	0,00	0,00	0,00	0,00	0,00
28	- Aufwendungen aus internen Leistungsbeziehungen	-30.199,76	-23.496,00	0,00	-28.849,94	5.353,94	0,00
29	Teilergebnis (= Zeilen 26, 27, 28)	-40.510,43	-37.996,00	0,00	-15.158,30	-22.837,70	0,00
30	- Globaler Minderaufwand	0,00	0,00	0,00	0,00	0,00	0,00
31	Teilergebnis nach Abzug globaler Minderaufwand (= Zeilen 30 und 31)	-40.510,43	-37.996,00	0,00	-15.158,30	-22.837,70	0,00

Jahresrechnung 2022

Teilergebnisrechnung Produkt 02.01.01 Statistik und Wahlen

Gemeinde Eitorf

Nr.	Bezeichnung	Ergebnis 2021	Ansatz 2022	Ergebnis 2022	Vergl. Fortg. Ansatz-Erg.
448101	Kostenerstattung vom Land	11.263,79	13.000,00	32.897,67	-19.897,67
499999	Summe Erträge	11.263,79	13.000,00	32.897,67	-19.897,67
542102	Aufw. f. ehrenamtliche u. sonstige T.	-4.095,00	-6.700,00	-5.559,91	-1.140,09
543101	Geschäftsaufwendungen	-17.479,46	-20.800,00	-13.646,12	-7.153,88
581101	Aufwendungen aus internen Leistungsbeziehungen	-7.697,66	-5.871,00	-10.139,36	4.268,36
581102	Aufwendungen aus ILV Personal	-22.502,10	-17.625,00	-18.710,58	1.085,58
599999	Summe Aufwendungen	-51.774,22	-50.996,00	-48.055,97	-2.940,03

Jahresrechnung 2022

Teilfinanzhaushalt Produkt 02.01.01 Statistik und Wahlen

Gemeinde Eitorf

Nr.	Bezeichnung	Ergebnis 2021	Fortg. Ans. o. ÜPL/APL 2022	davon Ermächtigungsübertr agungen VJ	Ergebnis 2022	Vergl. Fortg. Ansatz- Erg.	Ermächtigungsübertr agungen 2023
02	+ Zuwendungen und allgemeine Umlagen	0,00	0,00	0,00	0,00	0,00	0,00
03	+ Sonstige Transfereinzahlungen	0,00	0,00	0,00	675,00	-675,00	0,00
04	+ Öffentlich-rechtliche Leistungsentgelte	0,00	0,00	0,00	0,00	0,00	0,00
05	+ Privatrechtliche Leistungsentgelte	0,00	0,00	0,00	0,00	0,00	0,00
06	+ Kostenerstattungen, Kostenumlagen	11.263,79	13.000,00	0,00	21.782,56	-8.782,56	0,00
07	+ Sonstige Einzahlungen	0,00	0,00	0,00	0,00	0,00	0,00
08	+ Zinsen und sonstige Finanzeinzahlungen	0,00	0,00	0,00	0,00	0,00	0,00
09	= Einzahlungen aus laufender Verwaltungstätigkeit	11.263,79	13.000,00	0,00	22.457,56	-9.457,56	0,00
10	- Personalauszahlungen	0,00	0,00	0,00	0,00	0,00	0,00
11	- Versorgungsauszahlungen	0,00	0,00	0,00	0,00	0,00	0,00
12	- Auszahlungen für Sach- und Dienstleistungen	0,00	0,00	0,00	0,00	0,00	0,00
13	- Zinsen und sonstige Finanzauszahlungen	0,00	0,00	0,00	0,00	0,00	0,00
14	- Transferauszahlungen	0,00	0,00	0,00	0,00	0,00	0,00
15	- Sonstige Auszahlungen	-23.537,57	-27.500,00	0,00	-18.864,52	-8.635,48	0,00
16	= Auszahlungen aus laufender Verwaltungstätigkeit	-23.537,57	-27.500,00	0,00	-18.864,52	-8.635,48	0,00
17	= Saldo aus laufender Verwaltungstätigkeit (Zeilen 9 und 16)	-12.273,78	-14.500,00	0,00	3.593,04	-18.093,04	0,00
18	+ Zuwendungen für Investitionsmaßnahmen	0,00	0,00	0,00	0,00	0,00	0,00
19	+ Einzahlungen aus der Veräußerung von Sachanlagen	0,00	0,00	0,00	0,00	0,00	0,00
20	+ Einzahlungen aus d. Veräußerung v. Finanzanlagen	0,00	0,00	0,00	0,00	0,00	0,00
21	+ Einzahlungen aus Beiträgen u.ä. Entgelten	0,00	0,00	0,00	0,00	0,00	0,00
22	+ Sonstige Investitionseinzahlungen	0,00	0,00	0,00	0,00	0,00	0,00
23	= Einzahlungen aus Investitionstätigkeit	0,00	0,00	0,00	0,00	0,00	0,00
24	- Auszahlungen für den Erwerb von Grundstücken und Gebäuden	0,00	0,00	0,00	0,00	0,00	0,00
25	- Auszahlungen für Baumaßnahmen	0,00	0,00	0,00	0,00	0,00	0,00
26	- Auszahlungen für den Erwerb von bewegl. Anlagen	0,00	0,00	0,00	0,00	0,00	0,00
27	- Auszahlungen für den Erwerb von Finanzanlagen	0,00	0,00	0,00	0,00	0,00	0,00
28	- Auszahlungen von aktivierbaren Zuwendungen	0,00	0,00	0,00	0,00	0,00	0,00
29	- Sonstige Investitionsauszahlungen	0,00	0,00	0,00	0,00	0,00	0,00
30	= Auszahlungen aus Investitionstätigkeit	0,00	0,00	0,00	0,00	0,00	0,00
31	= Saldo aus Investitionstätigkeit (Zeilen 23 und 30)	0,00	0,00	0,00	0,00	0,00	0,00

Jahresrechnung 2022

Teilergebnisrechnung Produkt 02.02.01 Ordnungsangelegenheiten

Gemeinde Eitorf

Nr.	Bezeichnung	Ergebnis 2021	Fortg. Ansatz 2022	Übertr. Erm. 2021	Ergebnis 2022	Vergl. Fortg. Ansatz- Erg.	Ermächtigungsübertr- agung 2023
01	Steuern und ähnliche Abgaben	0,00	0,00	0,00	0,00	0,00	0,00
02	+ Zuwendungen und allgemeine Umlagen	187,09	187,00	0,00	187,09	-0,09	0,00
03	+ Sonstige Transfererträge	0,00	0,00	0,00	0,00	0,00	0,00
04	+ Öffentlich-rechtliche Leistungsentgelte	30.482,63	30.000,00	0,00	24.793,55	5.206,45	0,00
05	+ Privatrechtliche Leistungsentgelte	996,90	500,00	0,00	187,53	312,47	0,00
06	+ Kostenerstattungen und Kostenumlagen	22.507,84	35.000,00	0,00	12.342,66	22.657,34	0,00
07	+ Sonstige ordentliche Erträge	11.427,50	4.000,00	0,00	6.544,95	-2.544,95	0,00
08	+ Aktivierte Eigenleistungen	0,00	0,00	0,00	0,00	0,00	0,00
09	+/- Bestandsveränderungen	0,00	0,00	0,00	0,00	0,00	0,00
10	= Ordentliche Erträge	65.601,96	69.687,00	0,00	44.055,78	25.631,22	0,00
11	- Personalaufwendungen	0,00	0,00	0,00	0,00	0,00	0,00
12	- Versorgungsaufwendungen	0,00	0,00	0,00	0,00	0,00	0,00
13	- Aufwendungen für Sach- und Dienstleistungen	-82.146,64	-155.800,00	0,00	-120.764,44	-35.035,56	0,00
14	- Bilanzielle Abschreibungen	-1.093,93	-1.094,00	0,00	-1.093,93	-0,07	0,00
15	- Transferaufwendungen	0,00	0,00	0,00	0,00	0,00	0,00
16	- Sonstige ordentliche Aufwendungen	-1.903,33	-1.200,00	0,00	-4.539,50	3.339,50	0,00
17	= Ordentliche Aufwendungen	-85.143,90	-158.094,00	0,00	-126.397,87	-31.696,13	0,00
18	= Ordentliches Ergebnis (= Zeilen 10 und 17)	-19.541,94	-88.407,00	0,00	-82.342,09	-6.064,91	0,00
19	+ Finanzerträge	0,00	0,00	0,00	0,00	0,00	0,00
20	- Zinsen und sonstige Finanzaufwendungen	0,00	0,00	0,00	0,00	0,00	0,00
21	= Finanzergebnis (= Zeilen 19 und 20)	0,00	0,00	0,00	0,00	0,00	0,00
22	= Ergebnis der laufenden Verwaltungstätigkeit (= Zeilen 18 und 21)	-19.541,94	-88.407,00	0,00	-82.342,09	-6.064,91	0,00
23	+ Außerordentliche Erträge	0,00	0,00	0,00	0,00	0,00	0,00
24	- Außerordentliche Aufwendungen	0,00	0,00	0,00	0,00	0,00	0,00
25	= Außerordentliches Ergebnis (= Zeilen 23 und 24)	0,00	0,00	0,00	0,00	0,00	0,00
26	= Ergebnis - vor Berücksichtigung ILV (= Zeilen 22 und 25)	-19.541,94	-88.407,00	0,00	-82.342,09	-6.064,91	0,00
27	+ Erträge aus internen Leistungsbeziehungen	0,00	0,00	0,00	0,00	0,00	0,00
28	- Aufwendungen aus internen Leistungsbeziehungen	-724.808,45	-674.816,00	0,00	-773.901,96	99.085,96	0,00
29	Teilergebnis (= Zeilen 26, 27, 28)	-744.350,39	-763.223,00	0,00	-856.244,05	93.021,05	0,00
30	- Globaler Minderaufwand	0,00	0,00	0,00	0,00	0,00	0,00
31	Teilergebnis nach Abzug globaler Minderaufwand (= Zeilen 30 und 31)	-744.350,39	-763.223,00	0,00	-856.244,05	93.021,05	0,00

Jahresrechnung 2022

Teilergebnisrechnung Produkt 02.02.01 Ordnungsangelegenheiten

Gemeinde Eitorf

Nr.	Bezeichnung	Ergebnis 2021	Ansatz 2022	Ergebnis 2022	Vergl. Fortg. Ansatz-Erg.
416101	Erträge a. d. Aufl. SoPo aus Zuw. vom Land	187,09	187,00	187,09	-0,09
431101	Verwaltungsgebühren	30.482,63	30.000,00	24.793,55	5.206,45
442101	Erträge aus dem Verkauf von Vorräten	83,20	0,00	51,20	-51,20
442102	Versteigerung von Fundsachen	913,70	500,00	136,33	363,67
448101	Kostenerstattung vom Land	12.465,00	0,00	0,00	0,00
448802	Ersatz für ordnungsbehördliche Maßnahmen	10.042,84	35.000,00	12.342,66	22.657,34
456102	Sonstige Bußgelder	11.427,50	4.000,00	4.691,50	-691,50
458102	Erträge aus Zuschreibungen bei Forderungen	0,00	0,00	1.853,45	-1.853,45
499999	Summe Erträge	65.601,96	69.687,00	44.055,78	25.631,22
524208	Unterhaltung des sonst. unbeweglichen Vermögens	0,00	-300,00	-269,39	-30,61
525101	Unterhaltung von Fahrzeugen	-2.024,39	-3.500,00	-3.780,84	280,84
527401	Besondere Verwaltungs- und Betriebsaufwendungen	-5.777,45	-35.000,00	-13.987,81	-21.012,19
527403	Sonstige Ordnungsmaßnahmen	-74.344,80	-117.000,00	-102.726,40	-14.273,60
541201	Schutzbekleidung	-1.086,79	-1.000,00	-1.609,96	609,96
543101	Geschäftsaufwendungen	-23,54	-100,00	-16,09	-83,91
543112	Verwaltungsverfahrenskosten	0,00	-100,00	0,00	-100,00
547301	Wertveränderungen beim Umlaufvermögen	-793,00	0,00	-2.913,45	2.913,45
571101	Abschreibung auf Sachanlagen	-1.093,93	-1.094,00	-1.093,93	-0,07
581101	Aufwendungen aus internen Leistungsbeziehungen	-198.688,05	-234.898,00	-249.154,12	14.256,12
581102	Aufwendungen aus ILV Personal	-526.120,40	-439.918,00	-524.747,84	84.829,84
599999	Summe Aufwendungen	-809.952,35	-832.910,00	-900.299,83	67.389,83

Jahresrechnung 2022

Teilfinanzhaushalt Produkt 02.02.01 Ordnungsangelegenheiten

Gemeinde Eitorf

Nr.	Bezeichnung	Ergebnis 2021	Fortg. Ans. o. ÜPL/APL 2022	davon Ermächtigungsübertr agungen VJ	Ergebnis 2022	Vergl. Fortg. Ansatz- Erg.	Ermächtigungsübertr agungen 2023
02	+ Zuwendungen und allgemeine Umlagen	0,00	0,00	0,00	0,00	0,00	0,00
03	+ Sonstige Transfereinzahlungen	0,00	0,00	0,00	0,00	0,00	0,00
04	+ Öffentlich-rechtliche Leistungsentgelte	24.520,33	30.000,00	0,00	28.041,97	1.958,03	0,00
05	+ Privatrechtliche Leistungsentgelte	993,70	500,00	0,00	190,73	309,27	0,00
06	+ Kostenerstattungen, Kostenumlagen	25.823,60	35.000,00	0,00	40.634,05	-5.634,05	0,00
07	+ Sonstige Einzahlungen	10.235,50	4.000,00	0,00	4.927,35	-927,35	0,00
08	+ Zinsen und sonstige Finanzeinzahlungen	0,00	0,00	0,00	0,00	0,00	0,00
09	= Einzahlungen aus laufender Verwaltungstätigkeit	61.573,13	69.500,00	0,00	73.794,10	-4.294,10	0,00
10	- Personalauszahlungen	0,00	0,00	0,00	0,00	0,00	0,00
11	- Versorgungsauszahlungen	0,00	0,00	0,00	0,00	0,00	0,00
12	- Auszahlungen für Sach- und Dienstleistungen	-99.967,11	-155.800,00	0,00	-118.554,48	-37.245,52	0,00
13	- Zinsen und sonstige Finanzauszahlungen	0,00	0,00	0,00	0,00	0,00	0,00
14	- Transferauszahlungen	0,00	0,00	0,00	0,00	0,00	0,00
15	- Sonstige Auszahlungen	-5.043,84	-1.200,00	0,00	-1.627,24	427,24	0,00
16	= Auszahlungen aus laufender Verwaltungstätigkeit	-105.010,95	-157.000,00	0,00	-120.181,72	-36.818,28	0,00
17	= Saldo aus laufender Verwaltungstätigkeit (Zeilen 9 und 16)	-43.437,82	-87.500,00	0,00	-46.387,62	-41.112,38	0,00
18	+ Zuwendungen für Investitionsmaßnahmen	0,00	0,00	0,00	0,00	0,00	0,00
19	+ Einzahlungen aus der Veräußerung von Sachanlagen	0,00	0,00	0,00	0,00	0,00	0,00
20	+ Einzahlungen aus d. Veräußerung v. Finanzanlagen	0,00	0,00	0,00	0,00	0,00	0,00
21	+ Einzahlungen aus Beiträgen u.ä. Entgelten	0,00	0,00	0,00	0,00	0,00	0,00
22	+ Sonstige Investitionseinzahlungen	0,00	0,00	0,00	0,00	0,00	0,00
23	= Einzahlungen aus Investitionstätigkeit	0,00	0,00	0,00	0,00	0,00	0,00
24	- Auszahlungen für den Erwerb von Grundstücken und Gebäuden	0,00	0,00	0,00	0,00	0,00	0,00
25	- Auszahlungen für Baumaßnahmen	0,00	0,00	0,00	0,00	0,00	0,00
26	- Auszahlungen für den Erwerb von bewegl. Anlagen	0,00	0,00	0,00	0,00	0,00	0,00
27	- Auszahlungen für den Erwerb von Finanzanlagen	0,00	0,00	0,00	0,00	0,00	0,00
28	- Auszahlungen von aktivierbaren Zuwendungen	0,00	0,00	0,00	0,00	0,00	0,00
29	- Sonstige Investitionsauszahlungen	0,00	0,00	0,00	0,00	0,00	0,00
30	= Auszahlungen aus Investitionstätigkeit	0,00	0,00	0,00	0,00	0,00	0,00
31	= Saldo aus Investitionstätigkeit (Zeilen 23 und 30)	0,00	0,00	0,00	0,00	0,00	0,00

Jahresrechnung 2022

Teilergebnisrechnung Produkt 02.02.04 Bürger- und Standesamt

Gemeinde Eitorf

Nr.	Bezeichnung	Ergebnis 2021	Fortg. Ansatz 2022	Übertr. Erm. 2021	Ergebnis 2022	Vergl. Fortg. Ansatz- Erg.	Ermächtigungsübertr agung 2023
01	Steuern und ähnliche Abgaben	0,00	0,00	0,00	0,00	0,00	0,00
02	+ Zuwendungen und allgemeine Umlagen	0,00	0,00	0,00	0,00	0,00	0,00
03	+ Sonstige Transfererträge	0,00	0,00	0,00	0,00	0,00	0,00
04	+ Öffentlich-rechtliche Leistungsentgelte	146.491,02	130.000,00	0,00	162.558,20	-32.558,20	0,00
05	+ Privatrechtliche Leistungsentgelte	402,00	1.500,00	0,00	825,00	675,00	0,00
06	+ Kostenerstattungen und Kostenumlagen	0,00	0,00	0,00	0,00	0,00	0,00
07	+ Sonstige ordentliche Erträge	0,00	0,00	0,00	0,00	0,00	0,00
08	+ Aktivierte Eigenleistungen	0,00	0,00	0,00	0,00	0,00	0,00
09	+/- Bestandsveränderungen	0,00	0,00	0,00	0,00	0,00	0,00
10	= Ordentliche Erträge	146.893,02	131.500,00	0,00	163.383,20	-31.883,20	0,00
11	- Personalaufwendungen	0,00	0,00	0,00	0,00	0,00	0,00
12	- Versorgungsaufwendungen	0,00	0,00	0,00	0,00	0,00	0,00
13	- Aufwendungen für Sach- und Dienstleistungen	-72.710,02	-76.500,00	0,00	-85.808,40	9.308,40	0,00
14	- Bilanzielle Abschreibungen	0,00	0,00	0,00	0,00	0,00	0,00
15	- Transferaufwendungen	0,00	0,00	0,00	0,00	0,00	0,00
16	- Sonstige ordentliche Aufwendungen	-57,80	0,00	0,00	-6,99	6,99	0,00
17	= Ordentliche Aufwendungen	-72.767,82	-76.500,00	0,00	-85.815,39	9.315,39	0,00
18	= Ordentliches Ergebnis (= Zeilen 10 und 17)	74.125,20	55.000,00	0,00	77.567,81	-22.567,81	0,00
19	+ Finanzerträge	0,00	0,00	0,00	0,00	0,00	0,00
20	- Zinsen und sonstige Finanzaufwendungen	0,00	0,00	0,00	0,00	0,00	0,00
21	= Finanzergebnis (= Zeilen 19 und 20)	0,00	0,00	0,00	0,00	0,00	0,00
22	= Ergebnis der laufenden Verwaltungstätigkeit (= Zeilen 18 und 21)	74.125,20	55.000,00	0,00	77.567,81	-22.567,81	0,00
23	+ Außerordentliche Erträge	0,00	0,00	0,00	0,00	0,00	0,00
24	- Außerordentliche Aufwendungen	0,00	0,00	0,00	0,00	0,00	0,00
25	= Außerordentliches Ergebnis (= Zeilen 23 und 24)	0,00	0,00	0,00	0,00	0,00	0,00
26	= Ergebnis - vor Berücksichtigung ILV (= Zeilen 22 und 25)	74.125,20	55.000,00	0,00	77.567,81	-22.567,81	0,00
27	+ Erträge aus internen Leistungsbeziehungen	0,00	0,00	0,00	0,00	0,00	0,00
28	- Aufwendungen aus internen Leistungsbeziehungen	-408.355,39	-421.773,00	0,00	-423.198,90	1.425,90	0,00
29	Teilergebnis (= Zeilen 26, 27, 28)	-334.230,19	-366.773,00	0,00	-345.631,09	-21.141,91	0,00
30	- Globaler Minderaufwand	0,00	0,00	0,00	0,00	0,00	0,00
31	Teilergebnis nach Abzug globaler Minderaufwand (= Zeilen 30 und 31)	-334.230,19	-366.773,00	0,00	-345.631,09	-21.141,91	0,00

Jahresrechnung 2022

Teilergebnisrechnung Produkt 02.02.04 Bürger- und Standesamt

Gemeinde Eitorf

Nr.	Bezeichnung	Ergebnis 2021	Ansatz 2022	Ergebnis 2022	Vergl. Fortg. Ansatz-Erg.
431101	Verwaltungsgebühren	36.724,83	35.000,00	36.772,20	-1.772,20
431102	Verwaltungsgebühren für Führungszeugnisse	4.819,52	5.000,00	5.472,60	-472,60
431103	Verwaltungsgebühren für Personalausweise und RP	103.549,90	90.000,00	118.983,40	-28.983,40
432110	Benutzungsgebühren	1.396,77	0,00	1.330,00	-1.330,00
442101	Erträge aus dem Verkauf von Vorräten	402,00	1.500,00	825,00	675,00
499999	Summe Erträge	146.893,02	131.500,00	163.383,20	-31.883,20
527801	Gebührenanteil d. Bundesdruckerei f. Ausweise	-69.306,87	-75.000,00	-84.002,20	9.002,20
528101	Aufwendungen für den Erwerb von Vorräten	-847,53	-1.500,00	0,00	-1.500,00
529101	Aufwendungen für sonstige Dienstleistungen	-2.555,62	0,00	-1.806,20	1.806,20
543101	Geschäftsaufwendungen	-57,80	0,00	-6,99	6,99
581101	Aufwendungen aus internen Leistungsbeziehungen	-117.026,25	-134.906,00	-131.759,37	-3.146,63
581102	Aufwendungen aus ILV Personal	-291.329,14	-286.867,00	-291.439,53	4.572,53
599999	Summe Aufwendungen	-481.123,21	-498.273,00	-509.014,29	10.741,29

Jahresrechnung 2022

Teilfinanzhaushalt Produkt 02.02.04 Bürger- und Standesamt

Gemeinde Eitorf

Nr.	Bezeichnung	Ergebnis 2021	Fortg. Ans. o. ÜPL/APL 2022	davon Ermächtigungsübertragungen VJ	Ergebnis 2022	Vergl. Fortg. Ansatz-Erg.	Ermächtigungsübertragungen 2023
02	+ Zuwendungen und allgemeine Umlagen	0,00	0,00	0,00	0,00	0,00	0,00
03	+ Sonstige Transfereinzahlungen	31.212,24	0,00	0,00	35.126,49	-35.126,49	0,00
04	+ Öffentlich-rechtliche Leistungsentgelte	146.339,21	130.000,00	0,00	162.721,79	-32.721,79	0,00
05	+ Privatrechtliche Leistungsentgelte	402,00	1.500,00	0,00	825,00	675,00	0,00
06	+ Kostenerstattungen, Kostenumlagen	0,00	0,00	0,00	0,00	0,00	0,00
07	+ Sonstige Einzahlungen	0,00	0,00	0,00	0,00	0,00	0,00
08	+ Zinsen und sonstige Finanzeinzahlungen	0,00	0,00	0,00	0,00	0,00	0,00
09	= Einzahlungen aus laufender Verwaltungstätigkeit	177.953,45	131.500,00	0,00	198.673,28	-67.173,28	0,00
10	- Personalauszahlungen	0,00	0,00	0,00	0,00	0,00	0,00
11	- Versorgungsauszahlungen	0,00	0,00	0,00	0,00	0,00	0,00
12	- Auszahlungen für Sach- und Dienstleistungen	-72.071,14	-76.500,00	0,00	-81.867,92	5.367,92	0,00
13	- Zinsen und sonstige Finanzauszahlungen	0,00	0,00	0,00	0,00	0,00	0,00
14	- Transferausszahlungen	-28.584,35	0,00	0,00	-30.174,44	30.174,44	0,00
15	- Sonstige Auszahlungen	-57,80	0,00	0,00	-6,99	6,99	0,00
16	= Auszahlungen aus laufender Verwaltungstätigkeit	-100.713,29	-76.500,00	0,00	-112.049,35	35.549,35	0,00
17	= Saldo aus laufender Verwaltungstätigkeit (Zeilen 9 und 16)	77.240,16	55.000,00	0,00	86.623,93	-31.623,93	0,00
18	+ Zuwendungen für Investitionsmaßnahmen	0,00	0,00	0,00	0,00	0,00	0,00
19	+ Einzahlungen aus der Veräußerung von Sachanlagen	0,00	0,00	0,00	0,00	0,00	0,00
20	+ Einzahlungen aus d. Veräußerung v. Finanzanlagen	0,00	0,00	0,00	0,00	0,00	0,00
21	+ Einzahlungen aus Beiträgen u.ä. Entgelten	0,00	0,00	0,00	0,00	0,00	0,00
22	+ Sonstige Investitionseinzahlungen	0,00	0,00	0,00	0,00	0,00	0,00
23	= Einzahlungen aus Investitionstätigkeit	0,00	0,00	0,00	0,00	0,00	0,00
24	- Auszahlungen für den Erwerb von Grundstücken und Gebäuden	0,00	0,00	0,00	0,00	0,00	0,00
25	- Auszahlungen für Baumaßnahmen	0,00	0,00	0,00	0,00	0,00	0,00
26	- Auszahlungen für den Erwerb von bewegl. Anlagen	0,00	0,00	0,00	0,00	0,00	0,00
27	- Auszahlungen für den Erwerb von Finanzanlagen	0,00	0,00	0,00	0,00	0,00	0,00
28	- Auszahlungen von aktivierbaren Zuwendungen	0,00	0,00	0,00	0,00	0,00	0,00
29	- Sonstige Investitionsauszahlungen	0,00	0,00	0,00	0,00	0,00	0,00
30	= Auszahlungen aus Investitionstätigkeit	0,00	0,00	0,00	0,00	0,00	0,00
31	= Saldo aus Investitionstätigkeit (Zeilen 23 und 30)	0,00	0,00	0,00	0,00	0,00	0,00

Jahresrechnung 2022

Teilergebnisrechnung Produkt 02.02.07 Parken/Ruhender Verkehr

Gemeinde Eitorf

Nr.	Bezeichnung	Ergebnis 2021	Fortg. Ansatz 2022	Übertr. Erm. 2021	Ergebnis 2022	Vergl. Fortg. Ansatz- Erg.	Ermächtigungsübertr agung 2023
01	Steuern und ähnliche Abgaben	0,00	0,00	0,00	0,00	0,00	0,00
02	+ Zuwendungen und allgemeine Umlagen	9.704,51	8.087,00	0,00	8.068,14	18,86	0,00
03	+ Sonstige Transfererträge	0,00	0,00	0,00	0,00	0,00	0,00
04	+ Öffentlich-rechtliche Leistungsentgelte	201.982,25	235.000,00	0,00	245.624,39	-10.624,39	0,00
05	+ Privatrechtliche Leistungsentgelte	7.900,10	5.000,00	0,00	8.183,89	-3.183,89	0,00
06	+ Kostenerstattungen und Kostenumlagen	0,00	0,00	0,00	0,00	0,00	0,00
07	+ Sonstige ordentliche Erträge	111.263,54	100.000,00	0,00	146.842,50	-46.842,50	0,00
08	+ Aktivierte Eigenleistungen	0,00	0,00	0,00	0,00	0,00	0,00
09	+/- Bestandsveränderungen	0,00	0,00	0,00	0,00	0,00	0,00
10	= Ordentliche Erträge	330.850,40	348.087,00	0,00	408.718,92	-60.631,92	0,00
11	- Personalaufwendungen	0,00	0,00	0,00	0,00	0,00	0,00
12	- Versorgungsaufwendungen	0,00	0,00	0,00	0,00	0,00	0,00
13	- Aufwendungen für Sach- und Dienstleistungen	-8.806,07	-13.500,00	0,00	-12.858,26	-641,74	0,00
14	- Bilanzielle Abschreibungen	-9.853,66	-8.361,00	0,00	-8.192,40	-168,60	0,00
15	- Transferaufwendungen	0,00	0,00	0,00	0,00	0,00	0,00
16	- Sonstige ordentliche Aufwendungen	-4.634,36	-5.200,00	0,00	-5.876,44	676,44	0,00
17	= Ordentliche Aufwendungen	-23.294,09	-27.061,00	0,00	-26.927,10	-133,90	0,00
18	= Ordentliches Ergebnis (= Zeilen 10 und 17)	307.556,31	321.026,00	0,00	381.791,82	-60.765,82	0,00
19	+ Finanzerträge	0,00	0,00	0,00	0,00	0,00	0,00
20	- Zinsen und sonstige Finanzaufwendungen	0,00	0,00	0,00	0,00	0,00	0,00
21	= Finanzergebnis (= Zeilen 19 und 20)	0,00	0,00	0,00	0,00	0,00	0,00
22	= Ergebnis der laufenden Verwaltungstätigkeit (= Zeilen 18 und 21)	307.556,31	321.026,00	0,00	381.791,82	-60.765,82	0,00
23	+ Außerordentliche Erträge	0,00	0,00	0,00	0,00	0,00	0,00
24	- Außerordentliche Aufwendungen	0,00	0,00	0,00	0,00	0,00	0,00
25	= Außerordentliches Ergebnis (= Zeilen 23 und 24)	0,00	0,00	0,00	0,00	0,00	0,00
26	= Ergebnis - vor Berücksichtigung ILV (= Zeilen 22 und 25)	307.556,31	321.026,00	0,00	381.791,82	-60.765,82	0,00
27	+ Erträge aus internen Leistungsbeziehungen	42.682,03	21.907,00	0,00	24.114,24	-2.207,24	0,00
28	- Aufwendungen aus internen Leistungsbeziehungen	-140.479,98	-190.639,00	0,00	-132.187,35	-58.451,65	0,00
29	Teilergebnis (= Zeilen 26, 27, 28)	209.758,36	152.294,00	0,00	273.718,71	-121.424,71	0,00
30	- Globaler Minderaufwand	0,00	0,00	0,00	0,00	0,00	0,00
31	Teilergebnis nach Abzug globaler Minderaufwand (= Zeilen 30 und 31)	209.758,36	152.294,00	0,00	273.718,71	-121.424,71	0,00

Jahresrechnung 2022

Teilergebnisrechnung Produkt 02.02.07 Parken/Ruhender Verkehr

Gemeinde Eitorf

Nr.	Bezeichnung	Ergebnis 2021	Ansatz 2022	Ergebnis 2022	Vergl. Fortg. Ansatz-Erg.
416101	Erträge a. d. Aufl. SoPo aus Zuw. vom Land	9.704,51	8.087,00	8.068,14	18,86
432101	Parkgebühren	201.982,25	235.000,00	245.624,39	-10.624,39
441104	Vermietung von Parkplätzen	7.900,10	5.000,00	8.183,89	-3.183,89
456101	Verwarnungs- und Bußgelder ruhender Verkehr	111.263,54	100.000,00	146.842,50	-46.842,50
481103	Erträge aus ILV Personal - Beschäftigungszuschuss	42.682,03	21.907,00	24.114,24	-2.207,24
499999	Summe Erträge	373.532,43	369.994,00	432.833,16	-62.839,16
524208	Unterhaltung des sonst. unbeweglichen Vermögens	-8.806,07	-13.500,00	-12.858,26	-641,74
542901	Sonst. Aufwend. f. d. Inanspruch. v. Rechten u. D.	-4.528,29	-4.200,00	-5.775,73	1.575,73
543101	Geschäftsaufwendungen	-106,07	-1.000,00	-100,71	-899,29
571101	Abschreibung auf Sachanlagen	-9.853,66	-8.361,00	-8.192,40	-168,60
581101	Aufwendungen aus internen Leistungsbeziehungen	-32.014,29	-78.276,00	-27.421,00	-50.855,00
581102	Aufwendungen aus ILV Personal	-108.465,69	-112.363,00	-104.766,35	-7.596,65
599999	Summe Aufwendungen	-163.774,07	-217.700,00	-159.114,45	-58.585,55

Jahresrechnung 2022

Teilfinanzhaushalt Produkt 02.02.07 Parken/Ruhender Verkehr

Gemeinde Eitorf

Nr.	Bezeichnung	Ergebnis 2021	Fortg. Ans. o. ÜPL/APL 2022	davon Ermächtigungsübertr agungen VJ	Ergebnis 2022	Vergl. Fortg. Ansatz- Erg.	Ermächtigungsübertr agungen 2023
02	+ Zuwendungen und allgemeine Umlagen	0,00	0,00	0,00	0,00	0,00	0,00
03	+ Sonstige Transfereinzahlungen	1.018,05	0,00	0,00	1.403,00	-1.403,00	0,00
04	+ Öffentlich-rechtliche Leistungsentgelte	195.405,95	235.000,00	0,00	234.653,89	346,11	0,00
05	+ Privatrechtliche Leistungsentgelte	7.923,11	5.000,00	0,00	8.774,48	-3.774,48	0,00
06	+ Kostenerstattungen, Kostenumlagen	0,00	0,00	0,00	0,00	0,00	0,00
07	+ Sonstige Einzahlungen	106.865,05	100.000,00	0,00	143.560,09	-43.560,09	0,00
08	+ Zinsen und sonstige Finanzeinzahlungen	0,00	0,00	0,00	0,00	0,00	0,00
09	= Einzahlungen aus laufender Verwaltungstätigkeit	311.212,16	340.000,00	0,00	388.391,46	-48.391,46	0,00
10	- Personalauszahlungen	0,00	0,00	0,00	0,00	0,00	0,00
11	- Versorgungsauszahlungen	0,00	0,00	0,00	0,00	0,00	0,00
12	- Auszahlungen für Sach- und Dienstleistungen	-7.974,85	-13.500,00	0,00	-13.532,64	32,64	0,00
13	- Zinsen und sonstige Finanzauszahlungen	0,00	0,00	0,00	0,00	0,00	0,00
14	- Transferausszahlungen	-964,55	0,00	0,00	-1.391,50	1.391,50	0,00
15	- Sonstige Auszahlungen	-4.545,23	-5.200,00	0,00	-5.824,40	624,40	0,00
16	= Auszahlungen aus laufender Verwaltungstätigkeit	-13.484,63	-18.700,00	0,00	-20.748,54	2.048,54	0,00
17	= Saldo aus laufender Verwaltungstätigkeit (Zeilen 9 und 16)	297.727,53	321.300,00	0,00	367.642,92	-46.342,92	0,00
18	+ Zuwendungen für Investitionsmaßnahmen	0,00	0,00	0,00	0,00	0,00	0,00
19	+ Einzahlungen aus der Veräußerung von Sachanlagen	0,00	0,00	0,00	0,00	0,00	0,00
20	+ Einzahlungen aus d. Veräußerung v. Finanzanlagen	0,00	0,00	0,00	0,00	0,00	0,00
21	+ Einzahlungen aus Beiträgen u.ä. Entgelten	0,00	0,00	0,00	0,00	0,00	0,00
22	+ Sonstige Investitionseinzahlungen	0,00	0,00	0,00	0,00	0,00	0,00
23	= Einzahlungen aus Investitionstätigkeit	0,00	0,00	0,00	0,00	0,00	0,00
24	- Auszahlungen für den Erwerb von Grundstücken und Gebäuden	0,00	0,00	0,00	0,00	0,00	0,00
25	- Auszahlungen für Baumaßnahmen	0,00	0,00	0,00	0,00	0,00	0,00
26	- Auszahlungen für den Erwerb von bewegl. Anlagen	0,00	0,00	0,00	0,00	0,00	0,00
27	- Auszahlungen für den Erwerb von Finanzanlagen	0,00	0,00	0,00	0,00	0,00	0,00
28	- Auszahlungen von aktivierbaren Zuwendungen	0,00	0,00	0,00	0,00	0,00	0,00
29	- Sonstige Investitionsauszahlungen	0,00	0,00	0,00	0,00	0,00	0,00
30	= Auszahlungen aus Investitionstätigkeit	0,00	0,00	0,00	0,00	0,00	0,00
31	= Saldo aus Investitionstätigkeit (Zeilen 23 und 30)	0,00	0,00	0,00	0,00	0,00	0,00

Jahresrechnung 2022

Teilergebnisrechnung Produkt 02.03.01 Brand- u. Bevölkerungsschutz

Gemeinde Eitorf

Nr.	Bezeichnung	Ergebnis 2021	Fortg. Ansatz 2022	Übertr. Erm. 2021	Ergebnis 2022	Vergl. Fortg. Ansatz- Erg.	Ermächtigungsübertragung 2023
01	Steuern und ähnliche Abgaben	0,00	0,00	0,00	0,00	0,00	0,00
02	+ Zuwendungen und allgemeine Umlagen	106.595,43	138.084,00	0,00	123.265,75	14.818,25	0,00
03	+ Sonstige Transfererträge	0,00	0,00	0,00	0,00	0,00	0,00
04	+ Öffentlich-rechtliche Leistungsentgelte	5.439,85	20.000,00	0,00	41.826,30	-21.826,30	0,00
05	+ Privatrechtliche Leistungsentgelte	0,00	0,00	0,00	0,00	0,00	0,00
06	+ Kostenerstattungen und Kostenumlagen	0,00	0,00	0,00	0,00	0,00	0,00
07	+ Sonstige ordentliche Erträge	25.010,00	0,00	0,00	0,00	0,00	0,00
08	+ Aktivierte Eigenleistungen	0,00	0,00	0,00	0,00	0,00	0,00
09	+/- Bestandsveränderungen	0,00	0,00	0,00	0,00	0,00	0,00
10	= Ordentliche Erträge	137.045,28	158.084,00	0,00	165.092,05	-7.008,05	0,00
11	- Personalaufwendungen	0,00	0,00	0,00	0,00	0,00	0,00
12	- Versorgungsaufwendungen	0,00	0,00	0,00	0,00	0,00	0,00
13	- Aufwendungen für Sach- und Dienstleistungen	-85.574,51	-77.500,00	0,00	-102.977,36	25.477,36	0,00
14	- Bilanzielle Abschreibungen	-152.558,78	-207.964,00	0,00	-185.877,21	-22.086,79	0,00
15	- Transferaufwendungen	0,00	0,00	0,00	0,00	0,00	0,00
16	- Sonstige ordentliche Aufwendungen	-66.555,24	-87.200,00	0,00	-81.762,89	-5.437,11	0,00
17	= Ordentliche Aufwendungen	-304.688,53	-372.664,00	0,00	-370.617,46	-2.046,54	0,00
18	= Ordentliches Ergebnis (= Zeilen 10 und 17)	-167.643,25	-214.580,00	0,00	-205.525,41	-9.054,59	0,00
19	+ Finanzerträge	0,00	0,00	0,00	0,00	0,00	0,00
20	- Zinsen und sonstige Finanzaufwendungen	0,00	0,00	0,00	0,00	0,00	0,00
21	= Finanzergebnis (= Zeilen 19 und 20)	0,00	0,00	0,00	0,00	0,00	0,00
22	= Ergebnis der laufenden Verwaltungstätigkeit (= Zeilen 18 und 21)	-167.643,25	-214.580,00	0,00	-205.525,41	-9.054,59	0,00
23	+ Außerordentliche Erträge	0,00	0,00	0,00	0,00	0,00	0,00
24	- Außerordentliche Aufwendungen	0,00	0,00	0,00	0,00	0,00	0,00
25	= Außerordentliches Ergebnis (= Zeilen 23 und 24)	0,00	0,00	0,00	0,00	0,00	0,00
26	= Ergebnis - vor Berücksichtigung ILV (= Zeilen 22 und 25)	-167.643,25	-214.580,00	0,00	-205.525,41	-9.054,59	0,00
27	+ Erträge aus internen Leistungsbeziehungen	0,00	0,00	0,00	0,00	0,00	0,00
28	- Aufwendungen aus internen Leistungsbeziehungen	-378.340,51	-338.153,00	0,00	-497.684,04	159.531,04	0,00
29	Teilergebnis (= Zeilen 26, 27, 28)	-545.983,76	-552.733,00	0,00	-703.209,45	150.476,45	0,00
30	- Globaler Minderaufwand	0,00	0,00	0,00	0,00	0,00	0,00
31	Teilergebnis nach Abzug globaler Minderaufwand (= Zeilen 30 und 31)	-545.983,76	-552.733,00	0,00	-703.209,45	150.476,45	0,00

Jahresrechnung 2022

Teilergebnisrechnung Produkt 02.03.01 Brand- u. Bevölkerungsschutz

Gemeinde Eitorf

Nr.	Bezeichnung	Ergebnis 2021	Ansatz 2022	Ergebnis 2022	Vergl. Fortg. Ansatz-Erg.
414101	Landeszuweisung Ausbildungskosten FFE	1.519,60	2.000,00	1.519,60	480,40
416101	Erträge a. d. Aufl. SoPo aus Zuw. vom Land	83.597,61	114.606,00	100.267,89	14.338,11
416701	Erträge SoPo aus Zuw. v. privaten U.	19.002,01	19.002,00	19.002,04	-0,04
416801	Erträge SoPo aus Zuw. v. übrigen Bereichen	2.476,21	2.476,00	2.476,22	-0,22
431104	Entgelte für die Hilfe der Feuerwehr	5.439,85	20.000,00	41.826,30	-21.826,30
454201	Erträge Verk. v. bewegl. Sachen des AV über 410 €	25.010,00	0,00	0,00	0,00
499999	Summe Erträge	137.045,28	158.084,00	165.092,05	-7.008,05
525101	Unterhaltung von Fahrzeugen	-53.329,04	-35.000,00	-70.378,34	35.378,34
525504	Wartung und Reparatur von Ausrüstungsgegenständen	-14.520,95	-20.000,00	-14.958,73	-5.041,27
525506	Unterhaltung des sonst. bew. Vermögens	-13.894,57	-12.500,00	-8.621,46	-3.878,54
527401	Besondere Verwaltungs- und Betriebsaufwendungen	-3.829,95	-10.000,00	-8.889,87	-1.110,13
527601	Besondere Verw. u. Betriebsa. (Kostenumlage)	0,00	0,00	-128,96	128,96
541201	Schutzbekleidung	-19.215,52	-20.000,00	-13.678,74	-6.321,26
542102	Aufw. f. ehrenamtliche u. sonstige T.	-16.529,46	-25.000,00	-23.083,75	-1.916,25
542201	Mieten und Pachten	-3.178,76	0,00	0,00	0,00
543101	Geschäftsaufwendungen	-26.137,50	-25.500,00	-41.210,40	15.710,40
543102	Mitgliedsbeiträge	-1.494,00	-1.700,00	-1.410,00	-290,00
543113	Gutachteraufwendungen	0,00	-15.000,00	-2.380,00	-12.620,00
571101	Abschreibung auf Sachanlagen	-152.558,78	-207.964,00	-185.877,21	-22.086,79
581101	Aufwendungen aus internen Leistungsbeziehungen	-225.459,52	-141.492,00	-312.227,45	170.735,45
581102	Aufwendungen aus ILV Personal	-152.880,99	-196.661,00	-185.456,59	-11.204,41
599999	Summe Aufwendungen	-683.029,04	-710.817,00	-868.301,50	157.484,50

Jahresrechnung 2022

Teilfinanzhaushalt Produkt 02.03.01 Brand- u. Bevölkerungsschutz

Gemeinde Eitorf

Nr.	Bezeichnung	Ergebnis 2021	Fortg. Ans. o. ÜPL/APL 2022	davon Ermächtigungsübertragungen VJ	Ergebnis 2022	Vergl. Fortg. Ansatz-Erg.	Ermächtigungsübertragungen 2023
02	+ Zuwendungen und allgemeine Umlagen	1.519,60	2.000,00	0,00	1.519,60	480,40	0,00
03	+ Sonstige Transfereinzahlungen	3.545,94	0,00	0,00	311,47	-311,47	0,00
04	+ Öffentlich-rechtliche Leistungsentgelte	11.742,91	20.000,00	0,00	38.991,68	-18.991,68	0,00
05	+ Privatrechtliche Leistungsentgelte	0,00	0,00	0,00	0,00	0,00	0,00
06	+ Kostenerstattungen, Kostenumlagen	0,00	0,00	0,00	0,00	0,00	0,00
07	+ Sonstige Einzahlungen	0,00	0,00	0,00	0,00	0,00	0,00
08	+ Zinsen und sonstige Finanzeinzahlungen	0,00	0,00	0,00	0,00	0,00	0,00
09	= Einzahlungen aus laufender Verwaltungstätigkeit	16.808,45	22.000,00	0,00	40.822,75	-18.822,75	0,00
10	- Personalauszahlungen	0,00	0,00	0,00	0,00	0,00	0,00
11	- Versorgungsauszahlungen	0,00	0,00	0,00	0,00	0,00	0,00
12	- Auszahlungen für Sach- und Dienstleistungen	-91.868,03	-77.500,00	0,00	-93.214,36	15.714,36	0,00
13	- Zinsen und sonstige Finanzauszahlungen	0,00	0,00	0,00	0,00	0,00	0,00
14	- Transferauszahlungen	-3.545,94	0,00	0,00	-111,47	111,47	0,00
15	- Sonstige Auszahlungen	-74.550,30	-87.200,00	0,00	-90.742,53	3.542,53	0,00
16	= Auszahlungen aus laufender Verwaltungstätigkeit	-169.964,27	-164.700,00	0,00	-184.068,36	19.368,36	0,00
17	= Saldo aus laufender Verwaltungstätigkeit (Zeilen 9 und 16)	-153.155,82	-142.700,00	0,00	-143.245,61	545,61	0,00
18	+ Zuwendungen für Investitionsmaßnahmen	60.253,87	82.800,00	0,00	63.890,41	18.909,59	0,00
19	+ Einzahlungen aus der Veräußerung von Sachanlagen	25.011,00	0,00	0,00	0,00	0,00	0,00
20	+ Einzahlungen aus d. Veräußerung v. Finanzanlagen	0,00	0,00	0,00	0,00	0,00	0,00
21	+ Einzahlungen aus Beiträgen u.ä. Entgelten	0,00	0,00	0,00	0,00	0,00	0,00
22	+ Sonstige Investitionseinzahlungen	0,00	0,00	0,00	0,00	0,00	0,00
23	= Einzahlungen aus Investitionstätigkeit	85.264,87	82.800,00	0,00	63.890,41	18.909,59	0,00
24	- Auszahlungen für den Erwerb von Grundstücken und Gebäuden	0,00	0,00	0,00	0,00	0,00	0,00
25	- Auszahlungen für Baumaßnahmen	0,00	0,00	0,00	0,00	0,00	0,00
26	- Auszahlungen für den Erwerb von bewegl. Anlagen	-315.251,83	-1.769.982,23	-59.982,23	-1.753.301,11	-16.681,12	-84.689,36
27	- Auszahlungen für den Erwerb von Finanzanlagen	0,00	0,00	0,00	0,00	0,00	0,00
28	- Auszahlungen von aktivierbaren Zuwendungen	0,00	0,00	0,00	0,00	0,00	0,00
29	- Sonstige Investitionsauszahlungen	0,00	0,00	0,00	0,00	0,00	0,00
30	= Auszahlungen aus Investitionstätigkeit	-315.251,83	-1.769.982,23	-59.982,23	-1.753.301,11	-16.681,12	-84.689,36
31	= Saldo aus Investitionstätigkeit (Zeilen 23 und 30)	-229.986,96	-1.687.182,23	-59.982,23	-1.689.410,70	2.228,47	-84.689,36

Jahresrechnung 2022

Investitionen Produkt 02.03.01 Brand- u. Bevölkerungsschutz						
Gemeinde Eitorf						
Nr. Bezeichnung	Jahres- ergebnis 2021	Fortg. Ansatz mit HH-Resten 2022	Übertragene Ermächtigungen	Jahres- ergebnis 2022	Vergl. Fortg. Ansatz-Ergebnis 2022	Übertragene Ermächt. 2023
OBER Oberhalb der festgelegten Wertgrenze						
I15-31-003 Bevölkerungswarnsystem	0,00	-17.825,24	-17.825,24	-18.114,83	289,59	-5.729,53
I18-31-002 Ersteinrichtung Neubau Feuerwehr	-222.121,24	0,00	0,00	-1.239,39	1.239,39	0,00
I19-31-001 EDV Neubau Feuerwehrgerätehaus	-14.066,40	0,00	0,00	0,00	0,00	0,00
I20-31-001 Ersatzbeschaffung GW-L	0,00	-307.000,00	0,00	-187.198,07	-119.801,93	0,00
I20-31-002 Ersatzbeschaffung HLF	0,00	-504.000,00	0,00	-440.512,80	-63.487,20	0,00
I20-31-003 Notstromaggregat	-56.940,24	0,00	0,00	-3.867,50	3.867,50	0,00
I22-31-001 Ersatzbeschaffung KDOW E-Antrieb	0,00	-57.000,00	0,00	0,00	-57.000,00	0,00
I22-31-002 Ersatzbeschaffung PKW/MZF	0,00	-26.000,00	0,00	-7.913,50	-18.086,50	-31.959,83
I22-31-003 Ersatzbeschaffung LF 20 (1)	0,00	-10.000,00	0,00	-7.913,50	-2.086,50	0,00
I22-31-004 Ersatzbeschaffung Rettungsboot	0,00	-15.000,00	0,00	-14.522,49	-477,51	0,00
I22-31-005 2 Satellitentelefone	0,00	-4.000,00	0,00	0,00	-4.000,00	0,00
I22-31-006 5 Tauchpumpen	0,00	-10.000,00	0,00	0,00	-10.000,00	0,00
I22-31-007 Hochwasserschutzsysteme Beaver	0,00	-12.000,00	0,00	0,00	-12.000,00	0,00
I22-31-008 mobile Sirene und Lautsprecheranlage	0,00	-6.000,00	0,00	0,00	-6.000,00	0,00
I22-31-009 Pegelstationen	0,00	-12.000,00	0,00	0,00	-12.000,00	0,00
I23-31-001 Ersatz Drehleiter	0,00	-742.000,00	0,00	-764.713,50	22.713,50	0,00
Summe	-293.127,88	-1.722.825,24	-17.825,24	-1.445.995,58	-276.829,66	-37.689,36
UNTER Unterhalb der festgelegten Wertgrenze						
Summe	-22.123,95	-297.156,99	-42.156,99	-240.733,73	-56.423,26	-47.000,00

Jahresrechnung 2022

Teilergebnisrechnung Produkt 03.01.01 Grundschule Alzenbach-Mühleip

Gemeinde Eitorf

Nr.	Bezeichnung	Ergebnis 2021	Fortg. Ansatz 2022	Übertr. Erm. 2021	Ergebnis 2022	Vergl. Fortg. Ansatz- Erg.	Ermächtigungsübertr- agung 2023
01	Steuern und ähnliche Abgaben	0,00	0,00	0,00	0,00	0,00	0,00
02	+ Zuwendungen und allgemeine Umlagen	81.113,23	53.007,00	0,00	75.829,38	-22.822,38	0,00
03	+ Sonstige Transfererträge	0,00	0,00	0,00	0,00	0,00	0,00
04	+ Öffentlich-rechtliche Leistungsentgelte	49.070,00	84.600,00	0,00	94.660,00	-10.060,00	0,00
05	+ Privatrechtliche Leistungsentgelte	0,00	0,00	0,00	0,00	0,00	0,00
06	+ Kostenerstattungen und Kostenumlagen	20.402,00	500,00	0,00	52.555,00	-52.055,00	0,00
07	+ Sonstige ordentliche Erträge	0,00	0,00	0,00	0,00	0,00	0,00
08	+ Aktivierte Eigenleistungen	0,00	0,00	0,00	0,00	0,00	0,00
09	+/- Bestandsveränderungen	0,00	0,00	0,00	0,00	0,00	0,00
10	= Ordentliche Erträge	150.585,23	138.107,00	0,00	223.044,38	-84.937,38	0,00
11	- Personalaufwendungen	0,00	0,00	0,00	0,00	0,00	0,00
12	- Versorgungsaufwendungen	0,00	0,00	0,00	0,00	0,00	0,00
13	- Aufwendungen für Sach- und Dienstleistungen	-25.979,90	-24.306,00	0,00	-49.125,30	24.819,30	0,00
14	- Bilanzielle Abschreibungen	-9.869,85	-10.238,00	0,00	-11.575,89	1.337,89	0,00
15	- Transferaufwendungen	-25.321,25	-17.000,00	0,00	-17.000,00	0,00	0,00
16	- Sonstige ordentliche Aufwendungen	-27.542,98	-8.975,00	0,00	-52.827,76	43.852,76	0,00
17	= Ordentliche Aufwendungen	-88.713,98	-60.519,00	0,00	-130.528,95	70.009,95	0,00
18	= Ordentliches Ergebnis (= Zeilen 10 und 17)	61.871,25	77.588,00	0,00	92.515,43	-14.927,43	0,00
19	+ Finanzerträge	0,00	0,00	0,00	0,00	0,00	0,00
20	- Zinsen und sonstige Finanzaufwendungen	0,00	0,00	0,00	0,00	0,00	0,00
21	= Finanzergebnis (= Zeilen 19 und 20)	0,00	0,00	0,00	0,00	0,00	0,00
22	= Ergebnis der laufenden Verwaltungstätigkeit (= Zeilen 18 und 21)	61.871,25	77.588,00	0,00	92.515,43	-14.927,43	0,00
23	+ Außerordentliche Erträge	0,00	0,00	0,00	0,00	0,00	0,00
24	- Außerordentliche Aufwendungen	0,00	0,00	0,00	0,00	0,00	0,00
25	= Außerordentliches Ergebnis (= Zeilen 23 und 24)	0,00	0,00	0,00	0,00	0,00	0,00
26	= Ergebnis - vor Berücksichtigung ILV (= Zeilen 22 und 25)	61.871,25	77.588,00	0,00	92.515,43	-14.927,43	0,00
27	+ Erträge aus internen Leistungsbeziehungen	0,00	0,00	0,00	0,00	0,00	0,00
28	- Aufwendungen aus internen Leistungsbeziehungen	-535.567,01	-485.223,00	0,00	-648.857,56	163.634,56	0,00
29	Teilergebnis (= Zeilen 26, 27, 28)	-473.695,76	-407.635,00	0,00	-556.342,13	148.707,13	0,00
30	- Globaler Minderaufwand	0,00	0,00	0,00	0,00	0,00	0,00
31	Teilergebnis nach Abzug globaler Minderaufwand (= Zeilen 30 und 31)	-473.695,76	-407.635,00	0,00	-556.342,13	148.707,13	0,00

Jahresrechnung 2022

Teilergebnisrechnung Produkt 03.01.01 Grundschule Alzenbach-Mühleip

Gemeinde Eitorf

Nr.	Bezeichnung	Ergebnis 2021	Ansatz 2022	Ergebnis 2022	Vergl. Fortg. Ansatz-Erg.
414102	Landeszuweisung (Schule 8 bis 1)	34.000,00	32.000,00	34.000,00	-2.000,00
414104	Sonstige Landeszuweisungen Schulbereich	4.987,48	0,00	17.471,21	-17.471,21
414107	Landeszuweisung spez. Förderprogramme Schulen	4.914,18	5.400,00	5.400,00	0,00
414110	sonstige Landeszuweisungen	18.635,00	0,00	0,00	0,00
414111	Landeszuweisung (13 Plus)	10.000,00	10.000,00	10.000,00	0,00
414801	ZS für lfd. Zwecke v. übrigen Bereichen (Spenden)	189,15	0,00	0,00	0,00
416101	Erträge a. d. Aufl. SoPo aus Zuw. vom Land	3.096,82	1.981,00	5.050,79	-3.069,79
416801	Erträge SoPo aus Zuw. v. übrigen Bereichen	5.290,60	3.626,00	3.907,38	-281,38
432106	Elternbeiträge Schulen	25.920,00	39.600,00	47.760,00	-8.160,00
432111	Elternbeiträge (Schule 13 Plus)	23.150,00	45.000,00	46.900,00	-1.900,00
448101	Kostenerstattung vom Land	0,00	0,00	12.000,00	-12.000,00
448701	Kostenerstattung von privaten Unternehmen	0,00	0,00	708,00	-708,00
448801	Kostenerstattung von übrigen Bereichen	20.402,00	0,00	31.113,00	-31.113,00
448805	Kostenerstattung Klassenfahrten	0,00	500,00	8.734,00	-8.234,00
499999	Summe Erträge	150.585,23	138.107,00	223.044,38	-84.937,38
525502	Unterhaltung des beweglichen Vermögens Schulen	-8.418,34	-5.000,00	-2.501,50	-2.498,50
527101	Kosten nach dem Lernmittelfreiheitsgesetz	-6.462,00	-8.856,00	-8.654,33	-201,67
527301	Betriebsaufwendungen für den Unterricht	-2.769,89	-3.000,00	-4.744,63	1.744,63
527302	Betriebsaufwendungen (Schule 8 bis 1)	-1.192,73	-1.000,00	-286,33	-713,67
527304	Klassenfahrten	0,00	-500,00	-8.734,00	8.234,00
527315	Betriebsaufwendungen (aus Förderprogrammen)	-4.914,18	-5.400,00	-5.744,65	344,65
527316	Betriebsaufwendungen (13 Plus)	-550,00	-550,00	-392,27	-157,73
529111	Aufwendungen f. Dienstleistungen im Schulbereich	-1.672,76	0,00	-18.067,59	18.067,59
539102	Sonstige Transferaufwendungen (Weiterleitungen)	-20.321,25	-12.000,00	-12.000,00	0,00
539104	Weiterleitung (Schule 13 Plus)	-5.000,00	-5.000,00	-5.000,00	0,00
542201	Mieten und Pachten	-1.648,48	-1.680,00	-1.690,74	10,74
543101	Geschäftsaufwendungen	-24.352,52	-5.795,00	-47.589,59	41.794,59
543109	Druckerei/Papier	-1.541,98	-1.500,00	-3.547,43	2.047,43
571101	Abschreibung auf Sachanlagen	-9.869,85	-10.238,00	-11.575,89	1.337,89
581101	Aufwendungen aus internen Leistungsbeziehungen	-381.820,38	-294.265,00	-469.621,61	175.356,61
581102	Aufwendungen aus ILV Personal	-153.746,63	-190.958,00	-179.235,95	-11.722,05
599999	Summe Aufwendungen	-624.280,99	-545.742,00	-779.386,51	233.644,51

Jahresrechnung 2022

Teilfinanzhaushalt Produkt 03.01.01 Grundschule Alzenbach-Mühleip

Gemeinde Eitorf

Nr.	Bezeichnung	Ergebnis 2021	Fortg. Ans. o. ÜPL/APL 2022	davon Ermächtigungsübertragungen VJ	Ergebnis 2022	Vergl. Fortg. Ansatz-Erg.	Ermächtigungsübertragungen 2023
02	+ Zuwendungen und allgemeine Umlagen	88.621,68	47.400,00	0,00	53.015,49	-5.615,49	0,00
03	+ Sonstige Transfereinzahlungen	0,00	0,00	0,00	0,00	0,00	0,00
04	+ Öffentlich-rechtliche Leistungsentgelte	48.805,00	84.600,00	0,00	94.600,00	-10.000,00	0,00
05	+ Privatrechtliche Leistungsentgelte	0,00	0,00	0,00	0,00	0,00	0,00
06	+ Kostenerstattungen, Kostenumlagen	20.402,00	500,00	0,00	54.750,00	-54.250,00	0,00
07	+ Sonstige Einzahlungen	0,00	0,00	0,00	0,00	0,00	0,00
08	+ Zinsen und sonstige Finanzeinzahlungen	0,00	0,00	0,00	0,00	0,00	0,00
09	= Einzahlungen aus laufender Verwaltungstätigkeit	157.828,68	132.500,00	0,00	202.365,49	-69.865,49	0,00
10	- Personalauszahlungen	0,00	0,00	0,00	0,00	0,00	0,00
11	- Versorgungsauszahlungen	0,00	0,00	0,00	0,00	0,00	0,00
12	- Auszahlungen für Sach- und Dienstleistungen	-25.095,84	-24.306,00	0,00	-50.557,68	26.251,68	0,00
13	- Zinsen und sonstige Finanzauszahlungen	0,00	0,00	0,00	0,00	0,00	0,00
14	- Transferausszahlungen	-25.321,25	-17.000,00	0,00	-17.000,00	0,00	0,00
15	- Sonstige Auszahlungen	-26.066,16	-8.975,00	0,00	-54.893,31	45.918,31	0,00
16	= Auszahlungen aus laufender Verwaltungstätigkeit	-76.483,25	-50.281,00	0,00	-122.450,99	72.169,99	0,00
17	= Saldo aus laufender Verwaltungstätigkeit (Zeilen 9 und 16)	81.345,43	82.219,00	0,00	79.914,50	2.304,50	0,00
18	+ Zuwendungen für Investitionsmaßnahmen	0,00	0,00	0,00	56.152,06	-56.152,06	0,00
19	+ Einzahlungen aus der Veräußerung von Sachanlagen	0,00	0,00	0,00	0,00	0,00	0,00
20	+ Einzahlungen aus d. Veräußerung v. Finanzanlagen	0,00	0,00	0,00	0,00	0,00	0,00
21	+ Einzahlungen aus Beiträgen u.ä. Entgelten	0,00	0,00	0,00	0,00	0,00	0,00
22	+ Sonstige Investitionseinzahlungen	0,00	0,00	0,00	0,00	0,00	0,00
23	= Einzahlungen aus Investitionstätigkeit	0,00	0,00	0,00	56.152,06	-56.152,06	0,00
24	- Auszahlungen für den Erwerb von Grundstücken und Gebäuden	0,00	0,00	0,00	0,00	0,00	0,00
25	- Auszahlungen für Baumaßnahmen	0,00	0,00	0,00	0,00	0,00	0,00
26	- Auszahlungen für den Erwerb von bewegl. Anlagen	-50.769,83	-41.377,36	-3.377,36	-30.384,69	-10.992,67	-460,00
27	- Auszahlungen für den Erwerb von Finanzanlagen	0,00	0,00	0,00	0,00	0,00	0,00
28	- Auszahlungen von aktivierbaren Zuwendungen	0,00	0,00	0,00	0,00	0,00	0,00
29	- Sonstige Investitionsauszahlungen	0,00	0,00	0,00	0,00	0,00	0,00
30	= Auszahlungen aus Investitionstätigkeit	-50.769,83	-41.377,36	-3.377,36	-30.384,69	-10.992,67	-460,00
31	= Saldo aus Investitionstätigkeit (Zeilen 23 und 30)	-50.769,83	-41.377,36	-3.377,36	25.767,37	-67.144,73	-460,00

Jahresrechnung 2022

Investitionen Produkt 03.01.01 Grundschule Alzenbach-Mühleip						
Gemeinde Eitorf						
Nr. Bezeichnung	Jahres- ergebnis 2021	Fortg. Ansatz mit HH-Resten 2022	Übertragene Ermächtigungen	Jahres- ergebnis 2022	Vergl. Fortg. Ansatz-Ergebnis 2022	Übertragene Ermächt. 2023
OBER Oberhalb der festgelegten Wertgrenze						
I20-52-002 Neueinrichtung Lehrerzimmer Mühleip	0,00	-17.500,00	0,00	-3.990,00	-13.510,00	-460,00
Summe	0,00	-17.500,00	0,00	-3.990,00	-13.510,00	-460,00
UNTER Unterhalb der festgelegten Wertgrenze						
Summe	-50.769,83	-23.877,36	-3.377,36	-26.394,69	2.517,33	0,00

Jahresrechnung 2022

Teilergebnisrechnung Produkt 03.01.02 Mosaikschule Eitorf+Harmonie

Gemeinde Eitorf

Nr.	Bezeichnung	Ergebnis 2021	Fortg. Ansatz 2022	Übertr. Erm. 2021	Ergebnis 2022	Vergl. Fortg. Ansatz- Erg.	Ermächtigungsübertr- agung 2023
01	Steuern und ähnliche Abgaben	0,00	0,00	0,00	0,00	0,00	0,00
02	+ Zuwendungen und allgemeine Umlagen	21.002,52	12.324,00	0,00	40.895,89	-28.571,89	0,00
03	+ Sonstige Transfererträge	0,00	0,00	0,00	0,00	0,00	0,00
04	+ Öffentlich-rechtliche Leistungsentgelte	5.280,00	7.200,00	0,00	9.030,00	-1.830,00	0,00
05	+ Privatrechtliche Leistungsentgelte	0,00	0,00	0,00	0,00	0,00	0,00
06	+ Kostenerstattungen und Kostenumlagen	4.200,80	500,00	0,00	8.022,70	-7.522,70	0,00
07	+ Sonstige ordentliche Erträge	0,00	0,00	0,00	0,00	0,00	0,00
08	+ Aktivierte Eigenleistungen	0,00	0,00	0,00	0,00	0,00	0,00
09	+/- Bestandsveränderungen	0,00	0,00	0,00	0,00	0,00	0,00
10	= Ordentliche Erträge	30.483,32	20.024,00	0,00	57.948,59	-37.924,59	0,00
11	- Personalaufwendungen	0,00	0,00	0,00	0,00	0,00	0,00
12	- Versorgungsaufwendungen	0,00	0,00	0,00	0,00	0,00	0,00
13	- Aufwendungen für Sach- und Dienstleistungen	-20.664,13	-20.086,00	0,00	-51.680,54	31.594,54	0,00
14	- Bilanzielle Abschreibungen	-1.695,55	-2.481,00	0,00	-2.184,98	-296,02	0,00
15	- Transferaufwendungen	-12.768,75	-7.500,00	0,00	-7.500,00	0,00	0,00
16	- Sonstige ordentliche Aufwendungen	-11.732,52	-9.300,00	0,00	-10.740,85	1.440,85	0,00
17	= Ordentliche Aufwendungen	-46.860,95	-39.367,00	0,00	-72.106,37	32.739,37	0,00
18	= Ordentliches Ergebnis (=Zeilen 10 und 17)	-16.377,63	-19.343,00	0,00	-14.157,78	-5.185,22	0,00
19	+ Finanzerträge	0,00	0,00	0,00	0,00	0,00	0,00
20	- Zinsen und sonstige Finanzaufwendungen	0,00	0,00	0,00	0,00	0,00	0,00
21	= Finanzergebnis (=Zeilen 19 und 20)	0,00	0,00	0,00	0,00	0,00	0,00
22	= Ergebnis der laufenden Verwaltungstätigkeit (= Zeilen 18 und 21)	-16.377,63	-19.343,00	0,00	-14.157,78	-5.185,22	0,00
23	+ Außerordentliche Erträge	0,00	0,00	0,00	0,00	0,00	0,00
24	- Außerordentliche Aufwendungen	0,00	0,00	0,00	0,00	0,00	0,00
25	= Außerordentliches Ergebnis (=Zeilen 23 und 24)	0,00	0,00	0,00	0,00	0,00	0,00
26	= Ergebnis - vor Berücksichtigung ILV - (=Zeilen 22 und 25)	-16.377,63	-19.343,00	0,00	-14.157,78	-5.185,22	0,00
27	+ Erträge aus internen Leistungsbeziehungen	0,00	0,00	0,00	0,00	0,00	0,00
28	- Aufwendungen aus internen Leistungsbeziehungen	-501.794,04	-485.420,00	0,00	-631.636,05	146.216,05	0,00
29	Teilergebnis (= Zeilen 26, 27, 28)	-518.171,67	-504.763,00	0,00	-645.793,83	141.030,83	0,00
30	- Globaler Minderaufwand	0,00	0,00	0,00	0,00	0,00	0,00
31	Teilergebnis nach Abzug globaler Minderaufwand (= Zeilen 30 und 31)	-518.171,67	-504.763,00	0,00	-645.793,83	141.030,83	0,00

Jahresrechnung 2022

Teilergebnisrechnung Produkt 03.01.02 Mosaikschule Eitorf+Harmonie

Gemeinde Eitorf

Nr.	Bezeichnung	Ergebnis 2021	Ansatz 2022	Ergebnis 2022	Vergl. Fortg. Ansatz-Erg.
414102	Landeszuweisung (Schule 8 bis 1)	11.500,00	11.500,00	11.500,00	0,00
414104	Sonstige Landeszuweisungen Schulbereich	0,00	0,00	25.914,02	-25.914,02
414107	Landeszuweisung spez. Förderprogramme Schulen	1.462,50	0,00	2.700,00	-2.700,00
414110	sonstige Landeszuweisungen	7.001,25	0,00	0,00	0,00
416101	Erträge a. d. Aufl. SoPo aus Zuw. vom Land	875,50	661,00	618,60	42,40
416701	Erträge SoPo aus Zuw. v. privaten U.	163,27	163,00	163,27	-0,27
432106	Elternbeiträge Schulen	5.280,00	7.200,00	9.030,00	-1.830,00
448101	Kostenerstattung vom Land	1.800,00	0,00	0,00	0,00
448701	Kostenerstattung von privaten Unternehmen	0,00	0,00	255,00	-255,00
448805	Kostenerstattung Klassenfahrten	2.400,80	500,00	7.767,70	-7.267,70
499999	Summe Erträge	30.483,32	20.024,00	57.948,59	-37.924,59
525502	Unterhaltung des beweglichen Vermögens Schulen	-6.029,07	-3.500,00	-1.487,24	-2.012,76
527101	Kosten nach dem Lernmittelfreiheitsgesetz	-5.926,15	-11.586,00	-5.351,72	-6.234,28
527301	Betriebsaufwendungen für den Unterricht	-4.845,61	-4.500,00	-8.204,86	3.704,86
527304	Klassenfahrten	-2.400,80	-500,00	-7.767,70	7.267,70
527315	Betriebsaufwendungen (aus Förderprogrammen)	-1.462,50	0,00	-2.700,00	2.700,00
529111	Aufwendungen f. Dienstleistungen im Schulbereich	0,00	0,00	-26.169,02	26.169,02
539102	Sonstige Transferaufwendungen (Weiterleitungen)	-12.768,75	-7.500,00	-7.500,00	0,00
542201	Mieten und Pachten	-1.759,20	-1.825,00	-1.858,56	33,56
543101	Geschäftsaufwendungen	-7.551,47	-5.975,00	-6.474,92	499,92
543109	Druckerei/Papier	-2.421,85	-1.500,00	-2.407,37	907,37
571101	Abschreibung auf Sachanlagen	-1.695,55	-2.481,00	-2.184,98	-296,02
581101	Aufwendungen aus internen Leistungsbeziehungen	-433.278,49	-366.605,00	-532.926,35	166.321,35
581102	Aufwendungen aus ILV Personal	-68.515,55	-118.815,00	-98.709,70	-20.105,30
599999	Summe Aufwendungen	-548.654,99	-524.787,00	-703.742,42	178.955,42

Jahresrechnung 2022

Teilfinanzhaushalt Produkt 03.01.02 Mosaikschule Eitorf+ Harmonie

Gemeinde Eitorf

Nr.	Bezeichnung	Ergebnis 2021	Fortg. Ans. o. ÜPL/APL 2022	davon Ermächtigungsübertr agungen VJ	Ergebnis 2022	Vergl. Fortg. Ansatz- Erg.	Ermächtigungsübertr agungen 2023
02	+ Zuwendungen und allgemeine Umlagen	44.923,95	11.500,00	0,00	14.200,00	-2.700,00	0,00
03	+ Sonstige Transfereinzahlungen	0,00	0,00	0,00	564,90	-564,90	0,00
04	+ Öffentlich-rechtliche Leistungsentgelte	5.235,00	7.200,00	0,00	8.995,00	-1.795,00	0,00
05	+ Privatrechtliche Leistungsentgelte	0,00	0,00	0,00	0,00	0,00	0,00
06	+ Kostenerstattungen, Kostenumlagen	5.290,80	500,00	0,00	12.054,65	-11.554,65	0,00
07	+ Sonstige Einzahlungen	0,00	0,00	0,00	0,00	0,00	0,00
08	+ Zinsen und sonstige Finanzeinzahlungen	0,00	0,00	0,00	0,00	0,00	0,00
09	= Einzahlungen aus laufender Verwaltungstätigkeit	55.449,75	19.200,00	0,00	35.814,55	-16.614,55	0,00
10	- Personalauszahlungen	0,00	0,00	0,00	0,00	0,00	0,00
11	- Versorgungsauszahlungen	0,00	0,00	0,00	0,00	0,00	0,00
12	- Auszahlungen für Sach- und Dienstleistungen	-21.968,42	-20.086,00	0,00	-52.577,57	32.491,57	0,00
13	- Zinsen und sonstige Finanzauszahlungen	0,00	0,00	0,00	0,00	0,00	0,00
14	- Transferausszahlungen	-12.768,75	-7.500,00	0,00	-8.064,90	564,90	0,00
15	- Sonstige Auszahlungen	-11.637,53	-9.300,00	0,00	-10.387,68	1.087,68	0,00
16	= Auszahlungen aus laufender Verwaltungstätigkeit	-46.374,70	-36.886,00	0,00	-71.030,15	34.144,15	0,00
17	= Saldo aus laufender Verwaltungstätigkeit (Zeilen 9 und 16)	9.075,05	-17.686,00	0,00	-35.215,60	17.529,60	0,00
18	+ Zuwendungen für Investitionsmaßnahmen	0,00	0,00	0,00	0,00	0,00	0,00
19	+ Einzahlungen aus der Veräußerung von Sachanlagen	0,00	0,00	0,00	0,00	0,00	0,00
20	+ Einzahlungen aus d. Veräußerung v. Finanzanlagen	0,00	0,00	0,00	0,00	0,00	0,00
21	+ Einzahlungen aus Beiträgen u.ä. Entgelten	0,00	0,00	0,00	0,00	0,00	0,00
22	+ Sonstige Investitionseinzahlungen	0,00	0,00	0,00	0,00	0,00	0,00
23	= Einzahlungen aus Investitionstätigkeit	0,00	0,00	0,00	0,00	0,00	0,00
24	- Auszahlungen für den Erwerb von Grundstücken und Gebäuden	0,00	0,00	0,00	0,00	0,00	0,00
25	- Auszahlungen für Baumaßnahmen	0,00	0,00	0,00	0,00	0,00	0,00
26	- Auszahlungen für den Erwerb von bewegl. Anlagen	0,00	-31.500,00	0,00	-32.085,96	585,96	0,00
27	- Auszahlungen für den Erwerb von Finanzanlagen	0,00	0,00	0,00	0,00	0,00	0,00
28	- Auszahlungen von aktivierbaren Zuwendungen	0,00	0,00	0,00	0,00	0,00	0,00
29	- Sonstige Investitionsauszahlungen	0,00	0,00	0,00	0,00	0,00	0,00
30	= Auszahlungen aus Investitionstätigkeit	0,00	-31.500,00	0,00	-32.085,96	585,96	0,00
31	= Saldo aus Investitionstätigkeit (Zeilen 23 und 30)	0,00	-31.500,00	0,00	-32.085,96	585,96	0,00

Jahresrechnung 2022

Investitionen Produkt 03.01.02 Mosaikschule Eitorf+Harmonie

Gemeinde Eitorf

Nr. Bezeichnung	Jahres- ergebnis 2021	Fortg. Ansatz mit HH-Resten 2022	Übertragene Ermächtigungen	Jahres- ergebnis 2022	Vergl. Fortg. Ansatz-Ergebnis 2022	Übertragene Ermächt. 2023
OBER Oberhalb der festgelegten Wertgrenze						
I22-52-001 Sonderbedarf Austausch Klassenmobiliar	0,00	-25.000,00	0,00	0,00	-25.000,00	0,00
Summe	0,00	-25.000,00	0,00	0,00	-25.000,00	0,00
UNTER Unterhalb der festgelegten Wertgrenze						
Summe	0,00	-6.500,00	0,00	-32.085,96	25.585,96	0,00

Jahresrechnung 2022

Teilergebnisrechnung Produkt 03.01.05 OGTS Eitorf

Gemeinde Eitorf

Nr.	Bezeichnung	Ergebnis 2021	Fortg. Ansatz 2022	Übertr. Erm. 2021	Ergebnis 2022	Vergl. Fortg. Ansatz- Erg.	Ermächtigungsübertr agung 2023
01	Steuern und ähnliche Abgaben	0,00	0,00	0,00	0,00	0,00	0,00
02	+ Zuwendungen und allgemeine Umlagen	178.300,92	170.550,00	0,00	187.486,58	-16.936,58	0,00
03	+ Sonstige Transfererträge	0,00	0,00	0,00	0,00	0,00	0,00
04	+ Öffentlich-rechtliche Leistungsentgelte	171.228,57	254.400,00	0,00	267.325,42	-12.925,42	0,00
05	+ Privatrechtliche Leistungsentgelte	0,00	0,00	0,00	0,00	0,00	0,00
06	+ Kostenerstattungen und Kostenumlagen	0,00	0,00	0,00	2.962,20	-2.962,20	0,00
07	+ Sonstige ordentliche Erträge	0,00	0,00	0,00	0,00	0,00	0,00
08	+ Aktivierte Eigenleistungen	0,00	0,00	0,00	0,00	0,00	0,00
09	+/- Bestandsveränderungen	0,00	0,00	0,00	0,00	0,00	0,00
10	= Ordentliche Erträge	349.529,49	424.950,00	0,00	457.774,20	-32.824,20	0,00
11	- Personalaufwendungen	0,00	0,00	0,00	0,00	0,00	0,00
12	- Versorgungsaufwendungen	0,00	0,00	0,00	0,00	0,00	0,00
13	- Aufwendungen für Sach- und Dienstleistungen	-61.841,63	-124.660,00	0,00	-114.265,23	-10.394,77	0,00
14	- Bilanzielle Abschreibungen	-2.927,33	-1.514,00	0,00	-3.385,15	1.871,15	0,00
15	- Transferaufwendungen	0,00	0,00	0,00	-900,00	900,00	0,00
16	- Sonstige ordentliche Aufwendungen	-1.090,72	-2.250,00	0,00	-1.236,97	-1.013,03	0,00
17	= Ordentliche Aufwendungen	-65.859,68	-128.424,00	0,00	-119.787,35	-8.636,65	0,00
18	= Ordentliches Ergebnis (=Zeilen 10 und 17)	283.669,81	296.526,00	0,00	337.986,85	-41.460,85	0,00
19	+ Finanzerträge	0,00	0,00	0,00	0,00	0,00	0,00
20	- Zinsen und sonstige Finanzaufwendungen	0,00	0,00	0,00	0,00	0,00	0,00
21	= Finanzergebnis (=Zeilen 19 und 20)	0,00	0,00	0,00	0,00	0,00	0,00
22	= Ergebnis der laufenden Verwaltungstätigkeit (= Zeilen 18 und 21)	283.669,81	296.526,00	0,00	337.986,85	-41.460,85	0,00
23	+ Außerordentliche Erträge	0,00	0,00	0,00	0,00	0,00	0,00
24	- Außerordentliche Aufwendungen	0,00	0,00	0,00	0,00	0,00	0,00
25	= Außerordentliches Ergebnis (=Zeilen 23 und 24)	0,00	0,00	0,00	0,00	0,00	0,00
26	= Ergebnis - vor Berücksichtigung ILV - (=Zeilen 22 und 25)	283.669,81	296.526,00	0,00	337.986,85	-41.460,85	0,00
27	+ Erträge aus internen Leistungsbeziehungen	4.038,46	15.922,00	0,00	20.473,96	-4.551,96	0,00
28	- Aufwendungen aus internen Leistungsbeziehungen	-362.153,54	-528.153,00	0,00	-477.693,45	-50.459,55	0,00
29	Teilergebnis (= Zeilen 26, 27, 28)	-74.445,27	-215.705,00	0,00	-119.232,64	-96.472,36	0,00
30	- Globaler Minderaufwand	0,00	0,00	0,00	0,00	0,00	0,00
31	Teilergebnis nach Abzug globaler Minderaufwand (= Zeilen 30 und 31)	-74.445,27	-215.705,00	0,00	-119.232,64	-96.472,36	0,00

Jahresrechnung 2022

Teilergebnisrechnung Produkt 03.01.05 OGTS Eitorf

Gemeinde Eitorf

Nr.	Bezeichnung	Ergebnis 2021	Ansatz 2022	Ergebnis 2022	Vergl. Fortg. Ansatz-Erg.
414103	Landeszuweisung (OGTS)	155.758,00	169.170,00	184.307,00	-15.137,00
414104	Sonstige Landeszuweisungen Schulbereich	5.643,63	0,00	20,49	-20,49
414110	sonstige Landeszuweisungen	14.119,00	0,00	0,00	0,00
416101	Erträge a. d. Aufl. SoPo aus Zuw. vom Land	2.780,29	1.380,00	3.159,09	-1.779,09
432106	Elternbeiträge Schulen	112.084,07	152.100,00	158.547,10	-6.447,10
432190	Übrige Gebühren und Entgelte	59.144,50	102.300,00	108.778,32	-6.478,32
448801	Kostenerstattung von übrigen Bereichen	0,00	0,00	2.962,20	-2.962,20
481103	Erträge aus ILV Personal - Beschäftigungszuschuss	4.038,46	15.922,00	20.473,96	-4.551,96
499999	Summe Erträge	353.567,95	440.872,00	478.248,16	-37.376,16
525502	Unterhaltung des beweglichen Vermögens Schulen	-7.460,04	-2.500,00	-295,56	-2.204,44
527301	Betriebsaufwendungen für den Unterricht	-1.446,72	-3.500,00	-2.127,49	-1.372,51
527308	Mittagsverpflegung	-50.034,47	-102.260,00	-100.064,87	-2.195,13
527310	Ausserschulische Angebote	-1.317,55	-12.900,00	-8.841,22	-4.058,78
527315	Betriebsaufwendungen (aus Förderprogrammen)	-1.582,85	-3.500,00	-2.936,09	-563,91
539102	Sonstige Transferaufwendungen (Weiterleitungen)	0,00	0,00	-900,00	900,00
541201	Schutzbekleidung	0,00	-250,00	0,00	-250,00
543101	Geschäftsaufwendungen	-690,72	-2.000,00	-1.236,97	-763,03
547301	Wertveränderungen beim Umlaufvermögen	-400,00	0,00	0,00	0,00
571101	Abschreibung auf Sachanlagen	-2.927,33	-1.514,00	-3.385,15	1.871,15
581101	Aufwendungen aus internen Leistungsbeziehungen	-58.105,24	-86.516,00	-56.317,73	-30.198,27
581102	Aufwendungen aus ILV Personal	-304.048,30	-441.637,00	-421.375,72	-20.261,28
599999	Summe Aufwendungen	-428.013,22	-656.577,00	-597.480,80	-59.096,20

Jahresrechnung 2022

Teilfinanzhaushalt Produkt 03.01.05 OGTS Eitorf

Gemeinde Eitorf

Nr.	Bezeichnung	Ergebnis 2021	Fortg. Ans. o. ÜPL/APL 2022	davon Ermächtigungsübertr agungen VJ	Ergebnis 2022	Vergl. Fortg. Ansatz- Erg.	Ermächtigungsübertr agungen 2023
02	+ Zuwendungen und allgemeine Umlagen	177.227,00	169.170,00	0,00	188.771,12	-19.601,12	0,00
03	+ Sonstige Transfereinzahlungen	0,00	0,00	0,00	536,00	-536,00	0,00
04	+ Öffentlich-rechtliche Leistungsentgelte	167.266,44	254.400,00	0,00	273.215,81	-18.815,81	0,00
05	+ Privatrechtliche Leistungsentgelte	0,00	0,00	0,00	0,00	0,00	0,00
06	+ Kostenerstattungen, Kostenumlagen	0,00	0,00	0,00	9.361,00	-9.361,00	0,00
07	+ Sonstige Einzahlungen	0,00	0,00	0,00	0,00	0,00	0,00
08	+ Zinsen und sonstige Finanzeinzahlungen	0,00	0,00	0,00	0,00	0,00	0,00
09	= Einzahlungen aus laufender Verwaltungstätigkeit	344.493,44	423.570,00	0,00	471.883,93	-48.313,93	0,00
10	- Personalauszahlungen	0,00	0,00	0,00	0,00	0,00	0,00
11	- Versorgungsauszahlungen	0,00	0,00	0,00	0,00	0,00	0,00
12	- Auszahlungen für Sach- und Dienstleistungen	-53.993,65	-124.660,00	0,00	-119.884,51	-4.775,49	0,00
13	- Zinsen und sonstige Finanzauszahlungen	0,00	0,00	0,00	0,00	0,00	0,00
14	- Transferausszahlungen	0,00	0,00	0,00	-967,00	967,00	0,00
15	- Sonstige Auszahlungen	-690,72	-2.250,00	0,00	-986,97	-1.263,03	0,00
16	= Auszahlungen aus laufender Verwaltungstätigkeit	-54.684,37	-126.910,00	0,00	-121.838,48	-5.071,52	0,00
17	= Saldo aus laufender Verwaltungstätigkeit (Zeilen 9 und 16)	289.809,07	296.660,00	0,00	350.045,45	-53.385,45	0,00
18	+ Zuwendungen für Investitionsmaßnahmen	0,00	0,00	0,00	20.097,01	-20.097,01	0,00
19	+ Einzahlungen aus der Veräußerung von Sachanlagen	0,00	0,00	0,00	0,00	0,00	0,00
20	+ Einzahlungen aus d. Veräußerung v. Finanzanlagen	0,00	0,00	0,00	0,00	0,00	0,00
21	+ Einzahlungen aus Beiträgen u.ä. Entgelten	0,00	0,00	0,00	0,00	0,00	0,00
22	+ Sonstige Investitionseinzahlungen	0,00	0,00	0,00	0,00	0,00	0,00
23	= Einzahlungen aus Investitionstätigkeit	0,00	0,00	0,00	20.097,01	-20.097,01	0,00
24	- Auszahlungen für den Erwerb von Grundstücken und Gebäuden	0,00	0,00	0,00	0,00	0,00	0,00
25	- Auszahlungen für Baumaßnahmen	0,00	0,00	0,00	0,00	0,00	0,00
26	- Auszahlungen für den Erwerb von bewegl. Anlagen	-13.173,91	0,00	0,00	-10.469,62	10.469,62	0,00
27	- Auszahlungen für den Erwerb von Finanzanlagen	0,00	0,00	0,00	0,00	0,00	0,00
28	- Auszahlungen von aktivierbaren Zuwendungen	0,00	0,00	0,00	0,00	0,00	0,00
29	- Sonstige Investitionsauszahlungen	0,00	0,00	0,00	0,00	0,00	0,00
30	= Auszahlungen aus Investitionstätigkeit	-13.173,91	0,00	0,00	-10.469,62	10.469,62	0,00
31	= Saldo aus Investitionstätigkeit (Zeilen 23 und 30)	-13.173,91	0,00	0,00	9.627,39	-9.627,39	0,00

Jahresrechnung 2022

Investitionen Produkt 03.01.05 OGTS Eitorf

Gemeinde Eitorf

Nr. Bezeichnung	Jahres- ergebnis 2021	Fortg. Ansatz mit HH-Resten 2022	Übertragene Ermächtigungen	Jahres- ergebnis 2022	Vergl. Fortg. Ansatz-Ergebnis 2022	Übertragene Ermächt. 2023
UNTER Unterhalb der festgelegten Wertgrenze						
Summe	-13.173,91	0,00	0,00	-10.469,62	10.469,62	0,00

Jahresrechnung 2022

Teilergebnisrechnung Produkt 03.02.01 Hauptschule

Gemeinde Eitorf

Nr.	Bezeichnung	Ergebnis 2021	Fortg. Ansatz 2022	Übertr. Erm. 2021	Ergebnis 2022	Vergl. Fortg. Ansatz- Erg.	Ermächtigungsübertr agung 2023
01	Steuern und ähnliche Abgaben	0,00	0,00	0,00	0,00	0,00	0,00
02	+ Zuwendungen und allgemeine Umlagen	0,00	0,00	0,00	0,00	0,00	0,00
03	+ Sonstige Transfererträge	0,00	0,00	0,00	0,00	0,00	0,00
04	+ Öffentlich-rechtliche Leistungsentgelte	0,00	0,00	0,00	0,00	0,00	0,00
05	+ Privatrechtliche Leistungsentgelte	0,00	0,00	0,00	0,00	0,00	0,00
06	+ Kostenerstattungen und Kostenumlagen	0,00	0,00	0,00	0,00	0,00	0,00
07	+ Sonstige ordentliche Erträge	0,00	0,00	0,00	0,00	0,00	0,00
08	+ Aktivierte Eigenleistungen	0,00	0,00	0,00	0,00	0,00	0,00
09	+/- Bestandsveränderungen	0,00	0,00	0,00	0,00	0,00	0,00
10	= Ordentliche Erträge	0,00	0,00	0,00	0,00	0,00	0,00
11	- Personalaufwendungen	0,00	0,00	0,00	0,00	0,00	0,00
12	- Versorgungsaufwendungen	0,00	0,00	0,00	0,00	0,00	0,00
13	- Aufwendungen für Sach- und Dienstleistungen	0,00	0,00	0,00	0,00	0,00	0,00
14	- Bilanzielle Abschreibungen	0,00	0,00	0,00	0,00	0,00	0,00
15	- Transferaufwendungen	0,00	0,00	0,00	0,00	0,00	0,00
16	- Sonstige ordentliche Aufwendungen	0,00	0,00	0,00	-26,30	26,30	0,00
17	= Ordentliche Aufwendungen	0,00	0,00	0,00	-26,30	26,30	0,00
18	= Ordentliches Ergebnis (=Zeilen 10 und 17)	0,00	0,00	0,00	-26,30	26,30	0,00
19	+ Finanzerträge	0,00	0,00	0,00	0,00	0,00	0,00
20	- Zinsen und sonstige Finanzaufwendungen	0,00	0,00	0,00	0,00	0,00	0,00
21	= Finanzergebnis (=Zeilen 19 und 20)	0,00	0,00	0,00	0,00	0,00	0,00
22	= Ergebnis der laufenden Verwaltungstätigkeit (= Zeilen 18 und 21)	0,00	0,00	0,00	-26,30	26,30	0,00
23	+ Außerordentliche Erträge	0,00	0,00	0,00	0,00	0,00	0,00
24	- Außerordentliche Aufwendungen	0,00	0,00	0,00	0,00	0,00	0,00
25	= Außerordentliches Ergebnis (=Zeilen 23 und 24)	0,00	0,00	0,00	0,00	0,00	0,00
26	= Ergebnis - vor Berücksichtigung ILV - (=Zeilen 22 und 25)	0,00	0,00	0,00	-26,30	26,30	0,00
27	+ Erträge aus internen Leistungsbeziehungen	0,00	0,00	0,00	0,00	0,00	0,00
28	- Aufwendungen aus internen Leistungsbeziehungen	0,00	0,00	0,00	0,00	0,00	0,00
29	Teilergebnis (= Zeilen 26, 27, 28)	0,00	0,00	0,00	-26,30	26,30	0,00
30	- Globaler Minderaufwand	0,00	0,00	0,00	0,00	0,00	0,00
31	Teilergebnis nach Abzug globaler Minderaufwand (= Zeilen 30 und 31)	0,00	0,00	0,00	-26,30	26,30	0,00

Jahresrechnung 2022

Teilergebnisrechnung Produkt 03.02.01 Hauptschule

Gemeinde Eitorf

Nr.	Bezeichnung	Ergebnis 2021	Ansatz 2022	Ergebnis 2022	Vergl. Fortg. Ansatz-Erg.
547301	Wertveränderungen beim Umlaufvermögen	0,00	0,00	-26,30	26,30
599999	Summe Aufwendungen	0,00	0,00	-26,30	26,30

Jahresrechnung 2022

Teilfinanzhaushalt Produkt 03.02.01 Hauptschule

Gemeinde Eitorf

Nr.	Bezeichnung	Ergebnis 2021	Fortg. Ans. o. ÜPL/APL 2022	davon Ermächtigungsübertr agungen VJ	Ergebnis 2022	Vergl. Fortg. Ansatz- Erg.	Ermächtigungsübertr agungen 2023
02	+ Zuwendungen und allgemeine Umlagen	0,00	0,00	0,00	0,00	0,00	0,00
03	+ Sonstige Transfereinzahlungen	0,00	0,00	0,00	0,00	0,00	0,00
04	+ Öffentlich-rechtliche Leistungsentgelte	0,00	0,00	0,00	0,00	0,00	0,00
05	+ Privatrechtliche Leistungsentgelte	0,00	0,00	0,00	0,00	0,00	0,00
06	+ Kostenerstattungen, Kostenumlagen	0,00	0,00	0,00	-373,62	373,62	0,00
07	+ Sonstige Einzahlungen	0,00	0,00	0,00	0,00	0,00	0,00
08	+ Zinsen und sonstige Finanzeinzahlungen	0,00	0,00	0,00	0,00	0,00	0,00
09	= Einzahlungen aus laufender Verwaltungstätigkeit	0,00	0,00	0,00	-373,62	373,62	0,00
10	- Personalauszahlungen	0,00	0,00	0,00	0,00	0,00	0,00
11	- Versorgungsauszahlungen	0,00	0,00	0,00	0,00	0,00	0,00
12	- Auszahlungen für Sach- und Dienstleistungen	0,00	0,00	0,00	-160,00	160,00	0,00
13	- Zinsen und sonstige Finanzauszahlungen	0,00	0,00	0,00	0,00	0,00	0,00
14	- Transferausszahlungen	0,00	0,00	0,00	0,00	0,00	0,00
15	- Sonstige Auszahlungen	0,00	0,00	0,00	0,00	0,00	0,00
16	= Auszahlungen aus laufender Verwaltungstätigkeit	0,00	0,00	0,00	-160,00	160,00	0,00
17	= Saldo aus laufender Verwaltungstätigkeit (Zeilen 9 und 16)	0,00	0,00	0,00	-533,62	533,62	0,00
18	+ Zuwendungen für Investitionsmaßnahmen	0,00	0,00	0,00	0,00	0,00	0,00
19	+ Einzahlungen aus der Veräußerung von Sachanlagen	0,00	0,00	0,00	0,00	0,00	0,00
20	+ Einzahlungen aus d. Veräußerung v. Finanzanlagen	0,00	0,00	0,00	0,00	0,00	0,00
21	+ Einzahlungen aus Beiträgen u.ä. Entgelten	0,00	0,00	0,00	0,00	0,00	0,00
22	+ Sonstige Investitionseinzahlungen	0,00	0,00	0,00	0,00	0,00	0,00
23	= Einzahlungen aus Investitionstätigkeit	0,00	0,00	0,00	0,00	0,00	0,00
24	- Auszahlungen für den Erwerb von Grundstücken und Gebäuden	0,00	0,00	0,00	0,00	0,00	0,00
25	- Auszahlungen für Baumaßnahmen	0,00	0,00	0,00	0,00	0,00	0,00
26	- Auszahlungen für den Erwerb von bewegl. Anlagen	0,00	0,00	0,00	0,00	0,00	0,00
27	- Auszahlungen für den Erwerb von Finanzanlagen	0,00	0,00	0,00	0,00	0,00	0,00
28	- Auszahlungen von aktivierbaren Zuwendungen	0,00	0,00	0,00	0,00	0,00	0,00
29	- Sonstige Investitionsauszahlungen	0,00	0,00	0,00	0,00	0,00	0,00
30	= Auszahlungen aus Investitionstätigkeit	0,00	0,00	0,00	0,00	0,00	0,00
31	= Saldo aus Investitionstätigkeit (Zeilen 23 und 30)	0,00	0,00	0,00	0,00	0,00	0,00

Jahresrechnung 2022

Teilergebnisrechnung Produkt 03.02.02 Schule an der Sieg

Gemeinde Eitorf

Nr.	Bezeichnung	Ergebnis 2021	Fortg. Ansatz 2022	Übertr. Erm. 2021	Ergebnis 2022	Vergl. Fortg. Ansatz- Erg.	Ermächtigungsübertr agung 2023
01	Steuern und ähnliche Abgaben	0,00	0,00	0,00	0,00	0,00	0,00
02	+ Zuwendungen und allgemeine Umlagen	38.950,71	29.667,00	0,00	45.612,80	-15.945,80	0,00
03	+ Sonstige Transfererträge	0,00	0,00	0,00	0,00	0,00	0,00
04	+ Öffentlich-rechtliche Leistungsentgelte	8.072,20	13.800,00	0,00	14.617,94	-817,94	0,00
05	+ Privatrechtliche Leistungsentgelte	0,00	0,00	0,00	0,00	0,00	0,00
06	+ Kostenerstattungen und Kostenumlagen	5.596,77	500,00	0,00	38.493,45	-37.993,45	0,00
07	+ Sonstige ordentliche Erträge	300,00	0,00	0,00	300,00	-300,00	0,00
08	+ Aktivierte Eigenleistungen	0,00	0,00	0,00	0,00	0,00	0,00
09	+/- Bestandsveränderungen	0,00	0,00	0,00	0,00	0,00	0,00
10	= Ordentliche Erträge	52.919,68	43.967,00	0,00	99.024,19	-55.057,19	0,00
11	- Personalaufwendungen	0,00	0,00	0,00	0,00	0,00	0,00
12	- Versorgungsaufwendungen	0,00	0,00	0,00	0,00	0,00	0,00
13	- Aufwendungen für Sach- und Dienstleistungen	-46.743,92	-62.816,00	0,00	-106.484,79	43.668,79	0,00
14	- Bilanzielle Abschreibungen	-31.290,14	-31.709,00	0,00	-30.337,17	-1.371,83	0,00
15	- Transferaufwendungen	-384,00	-380,00	0,00	0,00	-380,00	0,00
16	- Sonstige ordentliche Aufwendungen	-19.253,61	-13.800,00	0,00	-15.887,48	2.087,48	0,00
17	= Ordentliche Aufwendungen	-97.671,67	-108.705,00	0,00	-152.709,44	44.004,44	0,00
18	= Ordentliches Ergebnis (= Zeilen 10 und 17)	-44.751,99	-64.738,00	0,00	-53.685,25	-11.052,75	0,00
19	+ Finanzerträge	0,00	0,00	0,00	0,00	0,00	0,00
20	- Zinsen und sonstige Finanzaufwendungen	0,00	0,00	0,00	0,00	0,00	0,00
21	= Finanzergebnis (= Zeilen 19 und 20)	0,00	0,00	0,00	0,00	0,00	0,00
22	= Ergebnis der laufenden Verwaltungstätigkeit (= Zeilen 18 und 21)	-44.751,99	-64.738,00	0,00	-53.685,25	-11.052,75	0,00
23	+ Außerordentliche Erträge	0,00	0,00	0,00	0,00	0,00	0,00
24	- Außerordentliche Aufwendungen	0,00	0,00	0,00	0,00	0,00	0,00
25	= Außerordentliches Ergebnis (= Zeilen 23 und 24)	0,00	0,00	0,00	0,00	0,00	0,00
26	= Ergebnis - vor Berücksichtigung ILV (= Zeilen 22 und 25)	-44.751,99	-64.738,00	0,00	-53.685,25	-11.052,75	0,00
27	+ Erträge aus internen Leistungsbeziehungen	0,00	0,00	0,00	0,00	0,00	0,00
28	- Aufwendungen aus internen Leistungsbeziehungen	-721.880,16	-651.193,00	0,00	-729.243,15	78.050,15	0,00
29	Teilergebnis (= Zeilen 26, 27, 28)	-766.632,15	-715.931,00	0,00	-782.928,40	66.997,40	0,00
30	- Globaler Minderaufwand	0,00	0,00	0,00	0,00	0,00	0,00
31	Teilergebnis nach Abzug globaler Minderaufwand (= Zeilen 30 und 31)	-766.632,15	-715.931,00	0,00	-782.928,40	66.997,40	0,00

Jahresrechnung 2022

Teilergebnisrechnung Produkt 03.02.02 Schule an der Sieg

Gemeinde Eitorf

Nr.	Bezeichnung	Ergebnis 2021	Ansatz 2022	Ergebnis 2022	Vergl. Fortg. Ansatz-Erg.
414104	Sonstige Landeszuweisungen Schulbereich	6.246,16	0,00	14.127,40	-14.127,40
414107	Landeszuweisung spez. Förderprogramme Schulen	9.456,00	10.800,00	10.402,95	397,05
414801	ZS für lfd. Zwecke v. übrigen Bereichen (Spenden)	2.212,00	300,00	2.377,50	-2.077,50
416101	Erträge a. d. Aufl. SoPo aus Zuw. vom Land	20.886,05	18.567,00	18.554,45	12,55
416701	Erträge SoPo aus Zuw. v. privaten U.	150,50	0,00	150,50	-150,50
432190	Übrige Gebühren und Entgelte	8.072,20	13.800,00	14.617,94	-817,94
448101	Kostenerstattung vom Land	2.490,97	0,00	0,00	0,00
448801	Kostenerstattung von übrigen Bereichen	1.800,00	0,00	0,00	0,00
448805	Kostenerstattung Klassenfahrten	0,00	500,00	38.445,70	-37.945,70
448806	Kostenerstattung Sachaufwendungen Schulen	1.305,80	0,00	47,75	-47,75
457101	Erträge v. sonstigen SoPo	300,00	0,00	300,00	-300,00
499999	Summe Erträge	52.919,68	43.967,00	99.024,19	-55.057,19
525502	Unterhaltung des beweglichen Vermögens Schulen	-6.608,05	-7.500,00	-6.677,87	-822,13
527101	Kosten nach dem Lernmittelfreiheitsgesetz	-11.884,43	-24.266,00	-13.664,98	-10.601,02
527301	Betriebsaufwendungen für den Unterricht	-2.065,32	-3.000,00	-7.496,37	4.496,37
527304	Klassenfahrten	0,00	-500,00	-38.445,70	37.945,70
527306	Kochunterricht	-611,76	-1.750,00	-1.051,58	-698,42
527308	Mittagsverpflegung	-8.072,20	-15.000,00	-14.617,94	-382,06
527310	Ausserschulische Angebote	-1.800,00	0,00	0,00	0,00
527315	Betriebsaufwendungen (aus Förderprogrammen)	-9.456,00	-10.800,00	-10.402,95	-397,05
531804	Förderung der Schülervertretung	-384,00	-380,00	0,00	-380,00
529111	Aufwendungen f. Dienstleistungen im Schulbereich	-6.246,16	0,00	-14.127,40	14.127,40
542201	Mieten und Pachten	-2.544,72	-2.495,00	-2.497,48	2,48
543101	Geschäftsaufwendungen	-13.434,36	-9.305,00	-9.172,55	-132,45
543109	Druckerei/Papier	-3.274,53	-2.000,00	-4.217,45	2.217,45
571101	Abschreibung auf Sachanlagen	-31.290,14	-31.709,00	-30.337,17	-1.371,83
581101	Aufwendungen aus internen Leistungsbeziehungen	-519.594,02	-527.584,00	-610.967,10	83.383,10
581102	Aufwendungen aus ILV Personal	-202.286,14	-123.609,00	-118.276,05	-5.332,95
599999	Summe Aufwendungen	-819.551,83	-759.898,00	-881.952,59	122.054,59

Jahresrechnung 2022

Teilfinanzhaushalt Produkt 03.02.02 Schule an der Sieg

Gemeinde Eitorf

Nr.	Bezeichnung	Ergebnis 2021	Fortg. Ans. o. ÜPL/APL 2022	davon Ermächtigungsübertragungen VJ	Ergebnis 2022	Vergl. Fortg. Ansatz-Erg.	Ermächtigungsübertragungen 2023
02	+ Zuwendungen und allgemeine Umlagen	36.270,96	11.100,00	0,00	13.277,50	-2.177,50	0,00
03	+ Sonstige Transfereinzahlungen	0,00	0,00	0,00	3.560,50	-3.560,50	0,00
04	+ Öffentlich-rechtliche Leistungsentgelte	10.138,49	13.800,00	0,00	18.586,55	-4.786,55	0,00
05	+ Privatrechtliche Leistungsentgelte	0,00	0,00	0,00	0,00	0,00	0,00
06	+ Kostenerstattungen, Kostenumlagen	5.546,77	500,00	0,00	53.049,45	-52.549,45	0,00
07	+ Sonstige Einzahlungen	0,00	0,00	0,00	0,00	0,00	0,00
08	+ Zinsen und sonstige Finanzeinzahlungen	0,00	0,00	0,00	0,00	0,00	0,00
09	= Einzahlungen aus laufender Verwaltungstätigkeit	51.956,22	25.400,00	0,00	88.474,00	-63.074,00	0,00
10	- Personalauszahlungen	0,00	0,00	0,00	0,00	0,00	0,00
11	- Versorgungsauszahlungen	0,00	0,00	0,00	0,00	0,00	0,00
12	- Auszahlungen für Sach- und Dienstleistungen	-42.902,98	-62.816,00	0,00	-97.734,63	34.918,63	0,00
13	- Zinsen und sonstige Finanzauszahlungen	0,00	0,00	0,00	0,00	0,00	0,00
14	- Transferauszahlungen	-789,00	-380,00	0,00	-3.560,50	3.180,50	0,00
15	- Sonstige Auszahlungen	-18.805,35	-13.800,00	0,00	-15.561,81	1.761,81	0,00
16	= Auszahlungen aus laufender Verwaltungstätigkeit	-62.497,33	-76.996,00	0,00	-116.856,94	39.860,94	0,00
17	= Saldo aus laufender Verwaltungstätigkeit (Zeilen 9 und 16)	-10.541,11	-51.596,00	0,00	-28.382,94	-23.213,06	0,00
18	+ Zuwendungen für Investitionsmaßnahmen	0,00	0,00	0,00	0,00	0,00	0,00
19	+ Einzahlungen aus der Veräußerung von Sachanlagen	0,00	0,00	0,00	0,00	0,00	0,00
20	+ Einzahlungen aus d. Veräußerung v. Finanzanlagen	0,00	0,00	0,00	0,00	0,00	0,00
21	+ Einzahlungen aus Beiträgen u.ä. Entgelten	0,00	0,00	0,00	0,00	0,00	0,00
22	+ Sonstige Investitionseinzahlungen	0,00	0,00	0,00	0,00	0,00	0,00
23	= Einzahlungen aus Investitionstätigkeit	0,00	0,00	0,00	0,00	0,00	0,00
24	- Auszahlungen für den Erwerb von Grundstücken und Gebäuden	0,00	0,00	0,00	0,00	0,00	0,00
25	- Auszahlungen für Baumaßnahmen	0,00	0,00	0,00	0,00	0,00	0,00
26	- Auszahlungen für den Erwerb von bewegl. Anlagen	-16.163,10	-60.500,00	0,00	-11.020,15	-49.479,85	-16.615,84
27	- Auszahlungen für den Erwerb von Finanzanlagen	0,00	0,00	0,00	0,00	0,00	0,00
28	- Auszahlungen von aktivierbaren Zuwendungen	0,00	0,00	0,00	0,00	0,00	0,00
29	- Sonstige Investitionsauszahlungen	0,00	0,00	0,00	0,00	0,00	0,00
30	= Auszahlungen aus Investitionstätigkeit	-16.163,10	-60.500,00	0,00	-11.020,15	-49.479,85	-16.615,84
31	= Saldo aus Investitionstätigkeit (Zeilen 23 und 30)	-16.163,10	-60.500,00	0,00	-11.020,15	-49.479,85	-16.615,84

Jahresrechnung 2022

Investitionen Produkt 03.02.02 Schule an der Sieg						
Gemeinde Eitorf						
Nr. Bezeichnung	Jahres- ergebnis 2021	Fortg. Ansatz mit HH-Resten 2022	Übertragene Ermächtigungen	Jahres- ergebnis 2022	Vergl. Fortg. Ansatz-Ergebnis 2022	Übertragene Ermächt. 2023
OBER Oberhalb der festgelegten Wertgrenze						
I00-52-025 Mobiliar Sekundarschule	-1.857,15	-10.500,00	0,00	-5.376,65	-5.123,35	-2.637,40
I22-52-002 Ausstattung Fachraum Physik	0,00	-50.000,00	0,00	0,00	-50.000,00	-13.978,44
Summe	-1.857,15	-60.500,00	0,00	-5.376,65	-55.123,35	-16.615,84
UNTER Unterhalb der festgelegten Wertgrenze						
Summe	-14.305,95	0,00	0,00	-5.643,50	5.643,50	0,00

Jahresrechnung 2022

Teilergebnisrechnung Produkt 03.03.01 Siegtal gymnasium

Gemeinde Eitorf

Nr.	Bezeichnung	Ergebnis 2021	Fortg. Ansatz 2022	Übertr. Erm. 2021	Ergebnis 2022	Vergl. Fortg. Ansatz- Erg.	Ermächtigungsübertr- agung 2023
01	Steuern und ähnliche Abgaben	0,00	0,00	0,00	0,00	0,00	0,00
02	+ Zuwendungen und allgemeine Umlagen	53.814,96	43.246,00	0,00	88.814,41	-45.568,41	0,00
03	+ Sonstige Transfererträge	0,00	0,00	0,00	0,00	0,00	0,00
04	+ Öffentlich-rechtliche Leistungsentgelte	12.591,03	24.840,00	0,00	23.489,81	1.350,19	0,00
05	+ Privatrechtliche Leistungsentgelte	0,00	0,00	0,00	0,00	0,00	0,00
06	+ Kostenerstattungen und Kostenumlagen	24.414,92	550,00	0,00	61.246,24	-60.696,24	0,00
07	+ Sonstige ordentliche Erträge	0,00	0,00	0,00	0,00	0,00	0,00
08	+ Aktivierte Eigenleistungen	0,00	0,00	0,00	0,00	0,00	0,00
09	+/- Bestandsveränderungen	0,00	0,00	0,00	0,00	0,00	0,00
10	= Ordentliche Erträge	90.820,91	68.636,00	0,00	173.550,46	-104.914,46	0,00
11	- Personalaufwendungen	0,00	0,00	0,00	0,00	0,00	0,00
12	- Versorgungsaufwendungen	0,00	0,00	0,00	0,00	0,00	0,00
13	- Aufwendungen für Sach- und Dienstleistungen	-115.243,54	-116.594,00	0,00	-206.805,57	90.211,57	0,00
14	- Bilanzielle Abschreibungen	-51.535,38	-48.914,00	0,00	-49.185,01	271,01	0,00
15	- Transferaufwendungen	-6.165,25	-726,00	0,00	-726,00	0,00	0,00
16	- Sonstige ordentliche Aufwendungen	-18.564,01	-17.410,00	0,00	-25.156,27	7.746,27	0,00
17	= Ordentliche Aufwendungen	-191.508,18	-183.644,00	0,00	-281.872,85	98.228,85	0,00
18	= Ordentliches Ergebnis (= Zeilen 10 und 17)	-100.687,27	-115.008,00	0,00	-108.322,39	-6.685,61	0,00
19	+ Finanzerträge	0,00	0,00	0,00	0,00	0,00	0,00
20	- Zinsen und sonstige Finanzaufwendungen	0,00	0,00	0,00	0,00	0,00	0,00
21	= Finanzergebnis (= Zeilen 19 und 20)	0,00	0,00	0,00	0,00	0,00	0,00
22	= Ergebnis der laufenden Verwaltungstätigkeit (= Zeilen 18 und 21)	-100.687,27	-115.008,00	0,00	-108.322,39	-6.685,61	0,00
23	+ Außerordentliche Erträge	0,00	0,00	0,00	0,00	0,00	0,00
24	- Außerordentliche Aufwendungen	0,00	0,00	0,00	0,00	0,00	0,00
25	= Außerordentliches Ergebnis (= Zeilen 23 und 24)	0,00	0,00	0,00	0,00	0,00	0,00
26	= Ergebnis - vor Berücksichtigung ILV (= Zeilen 22 und 25)	-100.687,27	-115.008,00	0,00	-108.322,39	-6.685,61	0,00
27	+ Erträge aus internen Leistungsbeziehungen	3.364,93	0,00	0,00	0,00	0,00	0,00
28	- Aufwendungen aus internen Leistungsbeziehungen	-1.052.796,47	-1.104.040,00	0,00	-789.166,43	-314.873,57	0,00
29	Teilergebnis (= Zeilen 26, 27, 28)	-1.150.118,81	-1.219.048,00	0,00	-897.488,82	-321.559,18	0,00
30	- Globaler Minderaufwand	0,00	0,00	0,00	0,00	0,00	0,00
31	Teilergebnis nach Abzug globaler Minderaufwand (= Zeilen 30 und 31)	-1.150.118,81	-1.219.048,00	0,00	-897.488,82	-321.559,18	0,00

Jahresrechnung 2022

Teilergebnisrechnung Produkt 03.03.01 Siegtalgymsnasium

Gemeinde Eitorf

Nr.	Bezeichnung	Ergebnis 2021	Ansatz 2022	Ergebnis 2022	Vergl. Fortg. Ansatz-Erg.
414104	Sonstige Landeszuweisungen Schulbereich	3.916,36	0,00	45.067,67	-45.067,67
414107	Landeszuweisung spez. Förderprogramme Schulen	17.531,50	17.910,00	18.273,50	-363,50
414110	sonstige Landeszuweisungen	5.381,25	0,00	0,00	0,00
416101	Erträge a. d. Aufl. SoPo aus Zuw. vom Land	26.779,68	25.273,00	25.267,06	5,94
416701	Erträge SoPo aus Zuw. v. privaten U.	142,85	0,00	142,86	-142,86
416801	Erträge SoPo aus Zuw. v. übrigen Bereichen	63,32	63,00	63,32	-0,32
432190	Übrige Gebühren und Entgelte	12.591,03	24.840,00	23.489,81	1.350,19
448101	Kostenerstattung vom Land	2.100,00	0,00	0,00	0,00
448805	Kostenerstattung Klassenfahrten	22.250,00	500,00	61.246,24	-60.746,24
448806	Kostenerstattung Sachaufwendungen Schulen	64,92	50,00	0,00	50,00
481103	Erträge aus ILV Personal - Beschäftigungszuschuss	3.364,93	0,00	0,00	0,00
499999	Summe Erträge	94.185,84	68.636,00	173.550,46	-104.914,46
525502	Unterhaltung des beweglichen Vermögens Schulen	-9.359,32	-20.500,00	-18.495,74	-2.004,26
527101	Kosten nach dem Lernmittelfreiheitsgesetz	-31.315,16	-42.924,00	-29.042,05	-13.881,95
527301	Betriebsaufwendungen für den Unterricht	-18.202,17	-9.000,00	-11.236,06	2.236,06
527304	Klassenfahrten	-22.250,00	-500,00	-61.246,24	60.746,24
527308	Mittagsverpflegung	-12.591,03	-25.760,00	-23.489,81	-2.270,19
527315	Betriebsaufwendungen (aus Förderprogrammen)	-17.531,50	-17.910,00	-18.273,50	363,50
531804	Förderung der Schülervertretung	-784,00	-726,00	-726,00	0,00
529111	Aufwendungen f. Dienstleistungen im Schulbereich	-3.994,36	0,00	-45.022,17	45.022,17
539102	Sonstige Transferaufwendungen (Weiterleitungen)	-5.381,25	0,00	0,00	0,00
542201	Mieten und Pachten	-4.760,88	-4.720,00	-4.666,50	-53,50
543101	Geschäftsaufwendungen	-11.312,37	-8.690,00	-13.725,77	5.035,77
543109	Druckerei/Papier	-2.490,76	-4.000,00	-6.764,00	2.764,00
571101	Abschreibung auf Sachanlagen	-51.535,38	-48.914,00	-49.185,01	271,01
581101	Aufwendungen aus internen Leistungsbeziehungen	-924.828,08	-957.752,00	-648.797,22	-308.954,78
581102	Aufwendungen aus ILV Personal	-127.968,39	-146.288,00	-140.369,21	-5.918,79
599999	Summe Aufwendungen	-1.244.304,65	-1.287.684,00	-1.071.039,28	-216.644,72

Jahresrechnung 2022

Teilfinanzhaushalt Produkt 03.03.01 Siegtalgymnasium

Gemeinde Eitorf

Nr.	Bezeichnung	Ergebnis 2021	Fortg. Ans. o. ÜPL/APL 2022	davon Ermächtigungsübertragungen VJ	Ergebnis 2022	Vergl. Fortg. Ansatz-Erg.	Ermächtigungsübertragungen 2023
02	+ Zuwendungen und allgemeine Umlagen	79.034,09	17.910,00	0,00	18.155,00	-245,00	0,00
03	+ Sonstige Transfereinzahlungen	120,00	0,00	0,00	0,00	0,00	0,00
04	+ Öffentlich-rechtliche Leistungsentgelte	14.030,11	24.840,00	0,00	27.267,13	-2.427,13	0,00
05	+ Privatrechtliche Leistungsentgelte	0,00	0,00	0,00	0,00	0,00	0,00
06	+ Kostenerstattungen, Kostenumlagen	35.834,92	550,00	0,00	102.825,14	-102.275,14	0,00
07	+ Sonstige Einzahlungen	0,00	0,00	0,00	0,00	0,00	0,00
08	+ Zinsen und sonstige Finanzeinzahlungen	0,00	0,00	0,00	0,00	0,00	0,00
09	= Einzahlungen aus laufender Verwaltungstätigkeit	129.019,12	43.300,00	0,00	148.247,27	-104.947,27	0,00
10	- Personalauszahlungen	0,00	0,00	0,00	0,00	0,00	0,00
11	- Versorgungsauszahlungen	0,00	0,00	0,00	0,00	0,00	0,00
12	- Auszahlungen für Sach- und Dienstleistungen	-111.492,93	-116.594,00	0,00	-208.432,01	91.838,01	0,00
13	- Zinsen und sonstige Finanzauszahlungen	0,00	0,00	0,00	0,00	0,00	0,00
14	- Transferauszahlungen	-6.285,25	-726,00	0,00	-726,00	0,00	0,00
15	- Sonstige Auszahlungen	-19.020,78	-17.410,00	0,00	-22.983,48	5.573,48	0,00
16	= Auszahlungen aus laufender Verwaltungstätigkeit	-136.798,96	-134.730,00	0,00	-232.141,49	97.411,49	0,00
17	= Saldo aus laufender Verwaltungstätigkeit (Zeilen 9 und 16)	-7.779,84	-91.430,00	0,00	-83.894,22	-7.535,78	0,00
18	+ Zuwendungen für Investitionsmaßnahmen	0,00	0,00	0,00	0,00	0,00	0,00
19	+ Einzahlungen aus der Veräußerung von Sachanlagen	0,00	0,00	0,00	0,00	0,00	0,00
20	+ Einzahlungen aus d. Veräußerung v. Finanzanlagen	0,00	0,00	0,00	0,00	0,00	0,00
21	+ Einzahlungen aus Beiträgen u.ä. Entgelten	0,00	0,00	0,00	0,00	0,00	0,00
22	+ Sonstige Investitionseinzahlungen	0,00	0,00	0,00	0,00	0,00	0,00
23	= Einzahlungen aus Investitionstätigkeit	0,00	0,00	0,00	0,00	0,00	0,00
24	- Auszahlungen für den Erwerb von Grundstücken und Gebäuden	0,00	0,00	0,00	0,00	0,00	0,00
25	- Auszahlungen für Baumaßnahmen	0,00	0,00	0,00	0,00	0,00	0,00
26	- Auszahlungen für den Erwerb von bewegl. Anlagen	-16.453,52	-23.561,03	-7.561,03	-13.698,95	-9.862,08	0,00
27	- Auszahlungen für den Erwerb von Finanzanlagen	0,00	0,00	0,00	0,00	0,00	0,00
28	- Auszahlungen von aktivierbaren Zuwendungen	0,00	0,00	0,00	0,00	0,00	0,00
29	- Sonstige Investitionsauszahlungen	0,00	0,00	0,00	0,00	0,00	0,00
30	= Auszahlungen aus Investitionstätigkeit	-16.453,52	-23.561,03	-7.561,03	-13.698,95	-9.862,08	0,00
31	= Saldo aus Investitionstätigkeit (Zeilen 23 und 30)	-16.453,52	-23.561,03	-7.561,03	-13.698,95	-9.862,08	0,00

Jahresrechnung 2022

Investitionen Produkt 03.03.01 Siegtalgymnasium						
Gemeinde Eitorf						
Nr. Bezeichnung	Jahres- ergebnis 2021	Fortg. Ansatz mit HH-Resten 2022	Übertragene Ermächtigungen	Jahres- ergebnis 2022	Vergl. Fortg. Ansatz-Ergebnis 2022	Übertragene Ermächt. 2023
OBER Oberhalb der festgelegten Wertgrenze						
I00-52-013 Mobiliar Siegtalgymnasium	-7.307,87	-13.561,03	-7.561,03	-11.577,19	-1.983,84	0,00
I00-52-014 BGA und DV Siegtalgymnasium	-9.145,65	0,00	0,00	-2.121,76	2.121,76	0,00
I20-52-003 Sonderbedarf Siegtalgymnasium	0,00	-10.000,00	0,00	0,00	-10.000,00	0,00
Summe	-16.453,52	-23.561,03	-7.561,03	-13.698,95	-9.862,08	0,00

Jahresrechnung 2022

Teilergebnisrechnung Produkt 03.04.01 LB-Schule Hennef

Gemeinde Eitorf

Nr.	Bezeichnung	Ergebnis 2021	Fortg. Ansatz 2022	Übertr. Erm. 2021	Ergebnis 2022	Vergl. Fortg. Ansatz- Erg.	Ermächtigungsübertr agung 2023
01	Steuern und ähnliche Abgaben	0,00	0,00	0,00	0,00	0,00	0,00
02	+ Zuwendungen und allgemeine Umlagen	0,00	0,00	0,00	0,00	0,00	0,00
03	+ Sonstige Transfererträge	0,00	0,00	0,00	0,00	0,00	0,00
04	+ Öffentlich-rechtliche Leistungsentgelte	0,00	0,00	0,00	0,00	0,00	0,00
05	+ Privatrechtliche Leistungsentgelte	0,00	0,00	0,00	0,00	0,00	0,00
06	+ Kostenerstattungen und Kostenumlagen	0,00	0,00	0,00	0,00	0,00	0,00
07	+ Sonstige ordentliche Erträge	0,00	0,00	0,00	0,00	0,00	0,00
08	+ Aktivierte Eigenleistungen	0,00	0,00	0,00	0,00	0,00	0,00
09	+/- Bestandsveränderungen	0,00	0,00	0,00	0,00	0,00	0,00
10	= Ordentliche Erträge	0,00	0,00	0,00	0,00	0,00	0,00
11	- Personalaufwendungen	0,00	0,00	0,00	0,00	0,00	0,00
12	- Versorgungsaufwendungen	0,00	0,00	0,00	0,00	0,00	0,00
13	- Aufwendungen für Sach- und Dienstleistungen	-72.539,55	-80.000,00	0,00	-70.640,72	-9.359,28	0,00
14	- Bilanzielle Abschreibungen	0,00	0,00	0,00	0,00	0,00	0,00
15	- Transferaufwendungen	0,00	0,00	0,00	0,00	0,00	0,00
16	- Sonstige ordentliche Aufwendungen	0,00	0,00	0,00	0,00	0,00	0,00
17	= Ordentliche Aufwendungen	-72.539,55	-80.000,00	0,00	-70.640,72	-9.359,28	0,00
18	= Ordentliches Ergebnis (=Zeilen 10 und 17)	-72.539,55	-80.000,00	0,00	-70.640,72	-9.359,28	0,00
19	+ Finanzerträge	0,00	0,00	0,00	0,00	0,00	0,00
20	- Zinsen und sonstige Finanzaufwendungen	0,00	0,00	0,00	0,00	0,00	0,00
21	= Finanzergebnis (=Zeilen 19 und 20)	0,00	0,00	0,00	0,00	0,00	0,00
22	= Ergebnis der laufenden Verwaltungstätigkeit (= Zeilen 18 und 21)	-72.539,55	-80.000,00	0,00	-70.640,72	-9.359,28	0,00
23	+ Außerordentliche Erträge	0,00	0,00	0,00	0,00	0,00	0,00
24	- Außerordentliche Aufwendungen	0,00	0,00	0,00	0,00	0,00	0,00
25	= Außerordentliches Ergebnis (=Zeilen 23 und 24)	0,00	0,00	0,00	0,00	0,00	0,00
26	= Ergebnis - vor Berücksichtigung ILV - (=Zeilen 22 und 25)	-72.539,55	-80.000,00	0,00	-70.640,72	-9.359,28	0,00
27	+ Erträge aus internen Leistungsbeziehungen	0,00	0,00	0,00	0,00	0,00	0,00
28	- Aufwendungen aus internen Leistungsbeziehungen	-44.683,48	-52.930,00	0,00	-53.292,13	362,13	0,00
29	Teilergebnis (= Zeilen 26, 27, 28)	-117.223,03	-132.930,00	0,00	-123.932,85	-8.997,15	0,00
30	- Globaler Minderaufwand	0,00	0,00	0,00	0,00	0,00	0,00
31	Teilergebnis nach Abzug globaler Minderaufwand (= Zeilen 30 und 31)	-117.223,03	-132.930,00	0,00	-123.932,85	-8.997,15	0,00

Jahresrechnung 2022

Teilergebnisrechnung Produkt 03.04.01 LB-Schule Hennef

Gemeinde Eitorf

Nr.	Bezeichnung	Ergebnis 2021	Ansatz 2022	Ergebnis 2022	Vergl. Fortg. Ansatz-Erg.
527601	Besondere Verw. u. Betriebsa. (Kostenumlage)	-72.539,55	-80.000,00	-70.640,72	-9.359,28
581101	Aufwendungen aus internen Leistungsbeziehungen	-43.408,56	-52.113,00	-52.250,78	137,78
581102	Aufwendungen aus ILV Personal	-1.274,92	-817,00	-1.041,35	224,35
599999	Summe Aufwendungen	-117.223,03	-132.930,00	-123.932,85	-8.997,15

Jahresrechnung 2022

Teilfinanzhaushalt Produkt 03.04.01 LB-Schule Hennef

Gemeinde Eitorf

Nr.	Bezeichnung	Ergebnis 2021	Fortg. Ans. o. ÜPL/APL 2022	davon Ermächtigungsübertr agungen VJ	Ergebnis 2022	Vergl. Fortg. Ansatz- Erg.	Ermächtigungsübertr agungen 2023
02	+ Zuwendungen und allgemeine Umlagen	0,00	0,00	0,00	0,00	0,00	0,00
03	+ Sonstige Transfereinzahlungen	0,00	0,00	0,00	0,00	0,00	0,00
04	+ Öffentlich-rechtliche Leistungsentgelte	0,00	0,00	0,00	0,00	0,00	0,00
05	+ Privatrechtliche Leistungsentgelte	0,00	0,00	0,00	0,00	0,00	0,00
06	+ Kostenerstattungen, Kostenumlagen	0,00	0,00	0,00	0,00	0,00	0,00
07	+ Sonstige Einzahlungen	0,00	0,00	0,00	0,00	0,00	0,00
08	+ Zinsen und sonstige Finanzeinzahlungen	0,00	0,00	0,00	0,00	0,00	0,00
09	= Einzahlungen aus laufender Verwaltungstätigkeit	0,00	0,00	0,00	0,00	0,00	0,00
10	- Personalauszahlungen	0,00	0,00	0,00	0,00	0,00	0,00
11	- Versorgungsauszahlungen	0,00	0,00	0,00	0,00	0,00	0,00
12	- Auszahlungen für Sach- und Dienstleistungen	-72.539,55	-80.000,00	0,00	-70.640,72	-9.359,28	0,00
13	- Zinsen und sonstige Finanzauszahlungen	0,00	0,00	0,00	0,00	0,00	0,00
14	- Transferausszahlungen	0,00	0,00	0,00	0,00	0,00	0,00
15	- Sonstige Auszahlungen	0,00	0,00	0,00	0,00	0,00	0,00
16	= Auszahlungen aus laufender Verwaltungstätigkeit	-72.539,55	-80.000,00	0,00	-70.640,72	-9.359,28	0,00
17	= Saldo aus laufender Verwaltungstätigkeit (Zeilen 9 und 16)	-72.539,55	-80.000,00	0,00	-70.640,72	-9.359,28	0,00
18	+ Zuwendungen für Investitionsmaßnahmen	0,00	0,00	0,00	0,00	0,00	0,00
19	+ Einzahlungen aus der Veräußerung von Sachanlagen	0,00	0,00	0,00	0,00	0,00	0,00
20	+ Einzahlungen aus d. Veräußerung v. Finanzanlagen	0,00	0,00	0,00	0,00	0,00	0,00
21	+ Einzahlungen aus Beiträgen u.ä. Entgelten	0,00	0,00	0,00	0,00	0,00	0,00
22	+ Sonstige Investitionseinzahlungen	0,00	0,00	0,00	0,00	0,00	0,00
23	= Einzahlungen aus Investitionstätigkeit	0,00	0,00	0,00	0,00	0,00	0,00
24	- Auszahlungen für den Erwerb von Grundstücken und Gebäuden	0,00	0,00	0,00	0,00	0,00	0,00
25	- Auszahlungen für Baumaßnahmen	0,00	0,00	0,00	0,00	0,00	0,00
26	- Auszahlungen für den Erwerb von bewegl. Anlagen	0,00	0,00	0,00	0,00	0,00	0,00
27	- Auszahlungen für den Erwerb von Finanzanlagen	0,00	0,00	0,00	0,00	0,00	0,00
28	- Auszahlungen von aktivierbaren Zuwendungen	0,00	0,00	0,00	0,00	0,00	0,00
29	- Sonstige Investitionsauszahlungen	0,00	0,00	0,00	0,00	0,00	0,00
30	= Auszahlungen aus Investitionstätigkeit	0,00	0,00	0,00	0,00	0,00	0,00
31	= Saldo aus Investitionstätigkeit (Zeilen 23 und 30)	0,00	0,00	0,00	0,00	0,00	0,00

Jahresrechnung 2022

Teilergebnisrechnung Produkt 03.05.01 Schülerbeförderung

Gemeinde Eitorf

Nr.	Bezeichnung	Ergebnis 2021	Fortg. Ansatz 2022	Übertr. Erm. 2021	Ergebnis 2022	Vergl. Fortg. Ansatz- Erg.	Ermächtigungsübertr- agung 2023
01	Steuern und ähnliche Abgaben	0,00	0,00	0,00	0,00	0,00	0,00
02	+ Zuwendungen und allgemeine Umlagen	0,00	0,00	0,00	0,00	0,00	0,00
03	+ Sonstige Transfererträge	0,00	0,00	0,00	0,00	0,00	0,00
04	+ Öffentlich-rechtliche Leistungsentgelte	0,00	0,00	0,00	0,00	0,00	0,00
05	+ Privatrechtliche Leistungsentgelte	0,00	0,00	0,00	0,00	0,00	0,00
06	+ Kostenerstattungen und Kostenumlagen	21.908,50	24.214,00	0,00	25.113,00	-899,00	0,00
07	+ Sonstige ordentliche Erträge	0,00	0,00	0,00	0,00	0,00	0,00
08	+ Aktivierte Eigenleistungen	0,00	0,00	0,00	0,00	0,00	0,00
09	+/- Bestandsveränderungen	0,00	0,00	0,00	0,00	0,00	0,00
10	= Ordentliche Erträge	21.908,50	24.214,00	0,00	25.113,00	-899,00	0,00
11	- Personalaufwendungen	0,00	0,00	0,00	0,00	0,00	0,00
12	- Versorgungsaufwendungen	0,00	0,00	0,00	0,00	0,00	0,00
13	- Aufwendungen für Sach- und Dienstleistungen	-548.606,79	-615.300,00	0,00	-553.100,54	-62.199,46	0,00
14	- Bilanzielle Abschreibungen	0,00	0,00	0,00	0,00	0,00	0,00
15	- Transferaufwendungen	0,00	0,00	0,00	0,00	0,00	0,00
16	- Sonstige ordentliche Aufwendungen	0,00	0,00	0,00	0,00	0,00	0,00
17	= Ordentliche Aufwendungen	-548.606,79	-615.300,00	0,00	-553.100,54	-62.199,46	0,00
18	= Ordentliches Ergebnis (= Zeilen 10 und 17)	-526.698,29	-591.086,00	0,00	-527.987,54	-63.098,46	0,00
19	+ Finanzerträge	0,00	0,00	0,00	0,00	0,00	0,00
20	- Zinsen und sonstige Finanzaufwendungen	0,00	0,00	0,00	0,00	0,00	0,00
21	= Finanzergebnis (= Zeilen 19 und 20)	0,00	0,00	0,00	0,00	0,00	0,00
22	= Ergebnis der laufenden Verwaltungstätigkeit (= Zeilen 18 und 21)	-526.698,29	-591.086,00	0,00	-527.987,54	-63.098,46	0,00
23	+ Außerordentliche Erträge	0,00	0,00	0,00	0,00	0,00	0,00
24	- Außerordentliche Aufwendungen	0,00	0,00	0,00	0,00	0,00	0,00
25	= Außerordentliches Ergebnis (= Zeilen 23 und 24)	0,00	0,00	0,00	0,00	0,00	0,00
26	= Ergebnis - vor Berücksichtigung ILV - (= Zeilen 22 und 25)	-526.698,29	-591.086,00	0,00	-527.987,54	-63.098,46	0,00
27	+ Erträge aus internen Leistungsbeziehungen	552.266,35	666.121,00	0,00	599.294,32	66.826,68	0,00
28	- Aufwendungen aus internen Leistungsbeziehungen	-25.568,06	-60.816,00	0,00	-71.306,78	10.490,78	0,00
29	Teilergebnis (= Zeilen 26, 27, 28)	0,00	14.219,00	0,00	0,00	14.219,00	0,00
30	- Globaler Minderaufwand	0,00	0,00	0,00	0,00	0,00	0,00
31	Teilergebnis nach Abzug globaler Minderaufwand (= Zeilen 30 und 31)	0,00	14.219,00	0,00	0,00	14.219,00	0,00

Jahresrechnung 2022

Teilergebnisrechnung Produkt 03.05.01 Schülerbeförderung

Gemeinde Eitorf

Nr.	Bezeichnung	Ergebnis 2021	Ansatz 2022	Ergebnis 2022	Vergl. Fortg. Ansatz-Erg.
448101	Kostenerstattung vom Land	14.214,00	14.214,00	14.214,00	0,00
448807	Kostenerstattungen Fahrkosten Schulen	7.694,50	10.000,00	10.899,00	-899,00
481101	Erträge aus internen Leistungsbeziehungen	552.266,35	666.121,00	599.294,32	66.826,68
499999	Summe Erträge	574.174,85	690.335,00	624.407,32	65.927,68
527201	Schülerbeförderungskosten	-505.946,87	-570.300,00	-505.510,28	-64.789,72
527203	Schülerbeförderungskosten LB-Schule	-42.659,92	-45.000,00	-47.590,26	2.590,26
581101	Aufwendungen aus internen Leistungsbeziehungen	-7.941,33	-10.963,00	-10.301,97	-661,03
581102	Aufwendungen aus ILV Personal	-17.626,73	-49.853,00	-61.004,81	11.151,81
599999	Summe Aufwendungen	-574.174,85	-676.116,00	-624.407,32	-51.708,68

Jahresrechnung 2022

Teilfinanzhaushalt Produkt 03.05.01 Schülerbeförderung

Gemeinde Eitorf

Nr.	Bezeichnung	Ergebnis 2021	Fortg. Ans. o. ÜPL/APL 2022	davon Ermächtigungsübertr agungen VJ	Ergebnis 2022	Vergl. Fortg. Ansatz- Erg.	Ermächtigungsübertr agungen 2023
02	+ Zuwendungen und allgemeine Umlagen	0,00	0,00	0,00	0,00	0,00	0,00
03	+ Sonstige Transfereinzahlungen	0,00	0,00	0,00	0,00	0,00	0,00
04	+ Öffentlich-rechtliche Leistungsentgelte	0,00	0,00	0,00	0,00	0,00	0,00
05	+ Privatrechtliche Leistungsentgelte	0,00	0,00	0,00	0,00	0,00	0,00
06	+ Kostenerstattungen, Kostenumlagen	21.908,50	24.214,00	0,00	25.113,00	-899,00	0,00
07	+ Sonstige Einzahlungen	0,00	0,00	0,00	0,00	0,00	0,00
08	+ Zinsen und sonstige Finanzeinzahlungen	0,00	0,00	0,00	0,00	0,00	0,00
09	= Einzahlungen aus laufender Verwaltungstätigkeit	21.908,50	24.214,00	0,00	25.113,00	-899,00	0,00
10	- Personalauszahlungen	0,00	0,00	0,00	0,00	0,00	0,00
11	- Versorgungsauszahlungen	0,00	0,00	0,00	0,00	0,00	0,00
12	- Auszahlungen für Sach- und Dienstleistungen	-567.909,41	-615.300,00	0,00	-528.987,50	-86.312,50	0,00
13	- Zinsen und sonstige Finanzauszahlungen	0,00	0,00	0,00	0,00	0,00	0,00
14	- Transferausszahlungen	0,00	0,00	0,00	0,00	0,00	0,00
15	- Sonstige Auszahlungen	0,00	0,00	0,00	0,00	0,00	0,00
16	= Auszahlungen aus laufender Verwaltungstätigkeit	-567.909,41	-615.300,00	0,00	-528.987,50	-86.312,50	0,00
17	= Saldo aus laufender Verwaltungstätigkeit (Zeilen 9 und 16)	-546.000,91	-591.086,00	0,00	-503.874,50	-87.211,50	0,00
18	+ Zuwendungen für Investitionsmaßnahmen	0,00	0,00	0,00	0,00	0,00	0,00
19	+ Einzahlungen aus der Veräußerung von Sachanlagen	0,00	0,00	0,00	0,00	0,00	0,00
20	+ Einzahlungen aus d. Veräußerung v. Finanzanlagen	0,00	0,00	0,00	0,00	0,00	0,00
21	+ Einzahlungen aus Beiträgen u.ä. Entgelten	0,00	0,00	0,00	0,00	0,00	0,00
22	+ Sonstige Investitionseinzahlungen	0,00	0,00	0,00	0,00	0,00	0,00
23	= Einzahlungen aus Investitionstätigkeit	0,00	0,00	0,00	0,00	0,00	0,00
24	- Auszahlungen für den Erwerb von Grundstücken und Gebäuden	0,00	0,00	0,00	0,00	0,00	0,00
25	- Auszahlungen für Baumaßnahmen	0,00	0,00	0,00	0,00	0,00	0,00
26	- Auszahlungen für den Erwerb von bewegl. Anlagen	0,00	0,00	0,00	0,00	0,00	0,00
27	- Auszahlungen für den Erwerb von Finanzanlagen	0,00	0,00	0,00	0,00	0,00	0,00
28	- Auszahlungen von aktivierbaren Zuwendungen	0,00	0,00	0,00	0,00	0,00	0,00
29	- Sonstige Investitionsauszahlungen	0,00	0,00	0,00	0,00	0,00	0,00
30	= Auszahlungen aus Investitionstätigkeit	0,00	0,00	0,00	0,00	0,00	0,00
31	= Saldo aus Investitionstätigkeit (Zeilen 23 und 30)	0,00	0,00	0,00	0,00	0,00	0,00

Jahresrechnung 2022

Teilergebnisrechnung Produkt 03.06.02 Schulträgeraufgaben

Gemeinde Eitorf

Nr.	Bezeichnung	Ergebnis 2021	Fortg. Ansatz 2022	Übertr. Erm. 2021	Ergebnis 2022	Vergl. Fortg. Ansatz- Erg.	Ermächtigungsübertr agung 2023
01	Steuern und ähnliche Abgaben	0,00	0,00	0,00	0,00	0,00	0,00
02	+ Zuwendungen und allgemeine Umlagen	616.794,84	634.607,00	0,00	657.000,91	-22.393,91	0,00
03	+ Sonstige Transfererträge	0,00	0,00	0,00	0,00	0,00	0,00
04	+ Öffentlich-rechtliche Leistungsentgelte	0,00	0,00	0,00	0,00	0,00	0,00
05	+ Privatrechtliche Leistungsentgelte	0,00	0,00	0,00	0,00	0,00	0,00
06	+ Kostenerstattungen und Kostenumlagen	2.308,08	0,00	0,00	57.937,52	-57.937,52	0,00
07	+ Sonstige ordentliche Erträge	0,00	0,00	0,00	0,00	0,00	0,00
08	+ Aktivierte Eigenleistungen	0,00	0,00	0,00	0,00	0,00	0,00
09	+/- Bestandsveränderungen	0,00	0,00	0,00	0,00	0,00	0,00
10	= Ordentliche Erträge	619.102,92	634.607,00	0,00	714.938,43	-80.331,43	0,00
11	- Personalaufwendungen	0,00	0,00	0,00	0,00	0,00	0,00
12	- Versorgungsaufwendungen	0,00	0,00	0,00	0,00	0,00	0,00
13	- Aufwendungen für Sach- und Dienstleistungen	-10.598,58	-11.950,00	0,00	-13.196,89	1.246,89	0,00
14	- Bilanzielle Abschreibungen	-674,21	-50,00	0,00	-4.263,13	4.213,13	0,00
15	- Transferaufwendungen	0,00	0,00	0,00	0,00	0,00	0,00
16	- Sonstige ordentliche Aufwendungen	-23.113,18	-9.860,00	0,00	-56.022,25	46.162,25	0,00
17	= Ordentliche Aufwendungen	-34.385,97	-21.860,00	0,00	-73.482,27	51.622,27	0,00
18	= Ordentliches Ergebnis (= Zeilen 10 und 17)	584.716,95	612.747,00	0,00	641.456,16	-28.709,16	0,00
19	+ Finanzerträge	0,00	0,00	0,00	0,00	0,00	0,00
20	- Zinsen und sonstige Finanzaufwendungen	0,00	0,00	0,00	0,00	0,00	0,00
21	= Finanzergebnis (= Zeilen 19 und 20)	0,00	0,00	0,00	0,00	0,00	0,00
22	= Ergebnis der laufenden Verwaltungstätigkeit (= Zeilen 18 und 21)	584.716,95	612.747,00	0,00	641.456,16	-28.709,16	0,00
23	+ Außerordentliche Erträge	0,00	0,00	0,00	0,00	0,00	0,00
24	- Außerordentliche Aufwendungen	0,00	0,00	0,00	0,00	0,00	0,00
25	= Außerordentliches Ergebnis (= Zeilen 23 und 24)	0,00	0,00	0,00	0,00	0,00	0,00
26	= Ergebnis - vor Berücksichtigung ILV (= Zeilen 22 und 25)	584.716,95	612.747,00	0,00	641.456,16	-28.709,16	0,00
27	+ Erträge aus internen Leistungsbeziehungen	0,00	0,00	0,00	0,00	0,00	0,00
28	- Aufwendungen aus internen Leistungsbeziehungen	-212.341,36	-355.277,00	0,00	-389.783,13	34.506,13	0,00
29	Teilergebnis (= Zeilen 26, 27, 28)	372.375,59	257.470,00	0,00	251.673,03	5.796,97	0,00
30	- Globaler Minderaufwand	0,00	0,00	0,00	0,00	0,00	0,00
31	Teilergebnis nach Abzug globaler Minderaufwand (= Zeilen 30 und 31)	372.375,59	257.470,00	0,00	251.673,03	5.796,97	0,00

Jahresrechnung 2022

Teilergebnisrechnung Produkt 03.06.02 Schulträgeraufgaben

Gemeinde Eitorf

Nr.	Bezeichnung	Ergebnis 2021	Ansatz 2022	Ergebnis 2022	Vergl. Fortg. Ansatz-Erg.
414104	Sonstige Landeszuweisungen Schulbereich	18.554,13	17.810,00	35.940,78	-18.130,78
414108	Schulpauschale (konsumtiver Teil)	597.862,00	616.797,00	616.797,00	0,00
416101	Erträge a. d. Aufw. SoPo aus Zuw. vom Land	378,71	0,00	4.263,13	-4.263,13
448101	Kostenerstattung vom Land	2.308,08	0,00	57.937,52	-57.937,52
499999	Summe Erträge	619.102,92	634.607,00	714.938,43	-80.331,43
527305	Schulveranstaltungen	0,00	-1.000,00	0,00	-1.000,00
527311	Fortbildungskosten Schulen	-10.059,58	-7.950,00	-12.872,89	4.922,89
527312	Schulärztliche Untersuchungen	-539,00	-3.000,00	-324,00	-2.676,00
543101	Geschäftsaufwendungen	-23.113,18	-9.860,00	-56.022,25	46.162,25
571101	Abschreibung auf Sachanlagen	-674,21	-50,00	-4.263,13	4.213,13
581101	Aufwendungen aus internen Leistungsbeziehungen	-63.097,92	-107.958,00	-79.989,12	-27.968,88
581102	Aufwendungen aus ILV Personal	-149.243,44	-247.319,00	-309.794,01	62.475,01
599999	Summe Aufwendungen	-246.727,33	-377.137,00	-463.265,40	86.128,40

Jahresrechnung 2022

Teilfinanzhaushalt Produkt 03.06.02 Schulträgeraufgaben

Gemeinde Eitorf

Nr.	Bezeichnung	Ergebnis 2021	Fortg. Ans. o. ÜPL/APL 2022	davon Ermächtigungsübertr agungen VJ	Ergebnis 2022	Vergl. Fortg. Ansatz- Erg.	Ermächtigungsübertr agungen 2023
02	+ Zuwendungen und allgemeine Umlagen	635.402,45	634.607,00	0,00	639.514,63	-4.907,63	0,00
03	+ Sonstige Transfereinzahlungen	1.000,00	0,00	0,00	68,00	-68,00	0,00
04	+ Öffentlich-rechtliche Leistungsentgelte	0,00	0,00	0,00	0,00	0,00	0,00
05	+ Privatrechtliche Leistungsentgelte	0,00	0,00	0,00	0,00	0,00	0,00
06	+ Kostenerstattungen, Kostenumlagen	16.650,00	0,00	0,00	63.934,77	-63.934,77	0,00
07	+ Sonstige Einzahlungen	0,00	0,00	0,00	0,00	0,00	0,00
08	+ Zinsen und sonstige Finanzeinzahlungen	0,00	0,00	0,00	0,00	0,00	0,00
09	= Einzahlungen aus laufender Verwaltungstätigkeit	653.052,45	634.607,00	0,00	703.517,40	-68.910,40	0,00
10	- Personalauszahlungen	0,00	0,00	0,00	0,00	0,00	0,00
11	- Versorgungsauszahlungen	0,00	0,00	0,00	0,00	0,00	0,00
12	- Auszahlungen für Sach- und Dienstleistungen	-10.792,58	-11.950,00	0,00	-11.078,49	-871,51	0,00
13	- Zinsen und sonstige Finanzauszahlungen	0,00	0,00	0,00	0,00	0,00	0,00
14	- Transferausszahlungen	-1.000,00	0,00	0,00	-68,00	68,00	0,00
15	- Sonstige Auszahlungen	-20.932,19	-9.860,00	0,00	-56.015,24	46.155,24	0,00
16	= Auszahlungen aus laufender Verwaltungstätigkeit	-32.724,77	-21.810,00	0,00	-67.161,73	45.351,73	0,00
17	= Saldo aus laufender Verwaltungstätigkeit (Zeilen 9 und 16)	620.327,68	612.797,00	0,00	636.355,67	-23.558,67	0,00
18	+ Zuwendungen für Investitionsmaßnahmen	35.462,00	0,00	0,00	95.723,24	-95.723,24	0,00
19	+ Einzahlungen aus der Veräußerung von Sachanlagen	0,00	0,00	0,00	0,00	0,00	0,00
20	+ Einzahlungen aus d. Veräußerung v. Finanzanlagen	0,00	0,00	0,00	0,00	0,00	0,00
21	+ Einzahlungen aus Beiträgen u.ä. Entgelten	0,00	0,00	0,00	0,00	0,00	0,00
22	+ Sonstige Investitionseinzahlungen	0,00	0,00	0,00	0,00	0,00	0,00
23	= Einzahlungen aus Investitionstätigkeit	35.462,00	0,00	0,00	95.723,24	-95.723,24	0,00
24	- Auszahlungen für den Erwerb von Grundstücken und Gebäuden	0,00	0,00	0,00	0,00	0,00	0,00
25	- Auszahlungen für Baumaßnahmen	0,00	0,00	0,00	0,00	0,00	0,00
26	- Auszahlungen für den Erwerb von bewegl. Anlagen	-35.462,00	-1.000,00	0,00	-1.396,74	396,74	0,00
27	- Auszahlungen für den Erwerb von Finanzanlagen	0,00	0,00	0,00	0,00	0,00	0,00
28	- Auszahlungen von aktivierbaren Zuwendungen	0,00	0,00	0,00	0,00	0,00	0,00
29	- Sonstige Investitionsauszahlungen	0,00	0,00	0,00	0,00	0,00	0,00
30	= Auszahlungen aus Investitionstätigkeit	-35.462,00	-1.000,00	0,00	-1.396,74	396,74	0,00
31	= Saldo aus Investitionstätigkeit (Zeilen 23 und 30)	0,00	-1.000,00	0,00	94.326,50	-95.326,50	0,00

Jahresrechnung 2022

Investitionen Produkt 03.06.02 Schulträgeraufgaben

Gemeinde Eitorf

Nr. Bezeichnung	Jahres- ergebnis 2021	Fortg. Ansatz mit HH-Resten 2022	Übertragene Ermächtigungen	Jahres- ergebnis 2022	Vergl. Fortg. Ansatz-Ergebnis 2022	Übertragene Ermächt. 2023
OBER Oberhalb der festgelegten Wertgrenze						
I00-52-013 Mobiliar Siegtagymnasium	-7.092,40	0,00	0,00	0,00	0,00	0,00
I00-52-025 Mobiliar Sekundarschule	-10.638,60	0,00	0,00	0,00	0,00	0,00
Summe	-17.731,00	0,00	0,00	0,00	0,00	0,00
UNTER Unterhalb der festgelegten Wertgrenze						
Summe	-17.731,00	-1.000,00	0,00	0,00	-1.000,00	0,00

Jahresrechnung 2022

Teilergebnisrechnung Produkt 04.01.01 Kultur und Brauchtumspflege

Gemeinde Eitorf

Nr.	Bezeichnung	Ergebnis 2021	Fortg. Ansatz 2022	Übertr. Erm. 2021	Ergebnis 2022	Vergl. Fortg. Ansatz- Erg.	Ermächtigungsübertr agung 2023
01	Steuern und ähnliche Abgaben	0,00	0,00	0,00	0,00	0,00	0,00
02	+ Zuwendungen und allgemeine Umlagen	6.745,70	5.012,00	0,00	6.340,06	-1.328,06	0,00
03	+ Sonstige Transfererträge	0,00	0,00	0,00	0,00	0,00	0,00
04	+ Öffentlich-rechtliche Leistungsentgelte	2.887,34	15.000,00	0,00	13.105,62	1.894,38	0,00
05	+ Privatrechtliche Leistungsentgelte	0,00	0,00	0,00	0,00	0,00	0,00
06	+ Kostenerstattungen und Kostenumlagen	0,00	0,00	0,00	0,00	0,00	0,00
07	+ Sonstige ordentliche Erträge	0,00	0,00	0,00	0,00	0,00	0,00
08	+ Aktivierte Eigenleistungen	0,00	0,00	0,00	0,00	0,00	0,00
09	+/- Bestandsveränderungen	0,00	0,00	0,00	0,00	0,00	0,00
10	= Ordentliche Erträge	9.633,04	20.012,00	0,00	19.445,68	566,32	0,00
11	- Personalaufwendungen	0,00	0,00	0,00	0,00	0,00	0,00
12	- Versorgungsaufwendungen	0,00	0,00	0,00	0,00	0,00	0,00
13	- Aufwendungen für Sach- und Dienstleistungen	-98.771,28	-108.650,00	0,00	-92.080,60	-16.569,40	0,00
14	- Bilanzielle Abschreibungen	-7.072,88	-6.345,00	0,00	-6.316,26	-28,74	0,00
15	- Transferaufwendungen	-2.066,00	-3.500,00	0,00	-3.294,00	-206,00	0,00
16	- Sonstige ordentliche Aufwendungen	0,00	0,00	0,00	0,00	0,00	0,00
17	= Ordentliche Aufwendungen	-107.910,16	-118.495,00	0,00	-101.690,86	-16.804,14	0,00
18	= Ordentliches Ergebnis (= Zeilen 10 und 17)	-98.277,12	-98.483,00	0,00	-82.245,18	-16.237,82	0,00
19	+ Finanzerträge	0,00	0,00	0,00	0,00	0,00	0,00
20	- Zinsen und sonstige Finanzaufwendungen	0,00	0,00	0,00	0,00	0,00	0,00
21	= Finanzergebnis (= Zeilen 19 und 20)	0,00	0,00	0,00	0,00	0,00	0,00
22	= Ergebnis der laufenden Verwaltungstätigkeit (= Zeilen 18 und 21)	-98.277,12	-98.483,00	0,00	-82.245,18	-16.237,82	0,00
23	+ Außerordentliche Erträge	0,00	0,00	0,00	0,00	0,00	0,00
24	- Außerordentliche Aufwendungen	0,00	0,00	0,00	0,00	0,00	0,00
25	= Außerordentliches Ergebnis (= Zeilen 23 und 24)	0,00	0,00	0,00	0,00	0,00	0,00
26	= Ergebnis - vor Berücksichtigung ILV (= Zeilen 22 und 25)	-98.277,12	-98.483,00	0,00	-82.245,18	-16.237,82	0,00
27	+ Erträge aus internen Leistungsbeziehungen	0,00	0,00	0,00	0,00	0,00	0,00
28	- Aufwendungen aus internen Leistungsbeziehungen	-492.476,27	-271.758,00	0,00	-378.872,91	107.114,91	0,00
29	Teilergebnis (= Zeilen 26, 27, 28)	-590.753,39	-370.241,00	0,00	-461.118,09	90.877,09	0,00
30	- Globaler Minderaufwand	0,00	0,00	0,00	0,00	0,00	0,00
31	Teilergebnis nach Abzug globaler Minderaufwand (= Zeilen 30 und 31)	-590.753,39	-370.241,00	0,00	-461.118,09	90.877,09	0,00

Jahresrechnung 2022

Teilergebnisrechnung Produkt 04.01.01 Kultur und Brauchtumspflege

Gemeinde Eitorf

Nr.	Bezeichnung	Ergebnis 2021	Ansatz 2022	Ergebnis 2022	Vergl. Fortg. Ansatz-Erg.
414801	ZS für lfd. Zwecke v. übrigen Bereichen (Spenden)	4.000,00	3.000,00	4.325,00	-1.325,00
416101	Erträge a. d. Aufl. SoPo aus Zuw. vom Land	2.040,83	1.714,00	1.718,44	-4,44
416801	Erträge SoPo aus Zuw. v. übrigen Bereichen	704,87	298,00	296,62	1,38
432107	Eintrittsgelder	2.887,34	15.000,00	13.105,62	1.894,38
499999	Summe Erträge	9.633,04	20.012,00	19.445,68	566,32
525506	Unterhaltung des sonst. bew. Vermögens	-1.558,82	-3.150,00	-1.028,90	-2.121,10
527501	Veranstaltungskosten	-9.171,55	-19.500,00	-11.109,85	-8.390,15
527602	VHS-Umlage	-77.369,56	-75.000,00	-70.666,93	-4.333,07
527603	Kostenanteil Musikschule	-10.671,35	-11.000,00	-9.274,92	-1.725,08
531802	Vereinszuschüsse	-1.066,00	-2.500,00	-2.294,00	-206,00
531805	Zuschuss Städtepartnerschaft	-1.000,00	-1.000,00	-1.000,00	0,00
571101	Abschreibung auf Sachanlagen	-7.072,88	-6.345,00	-6.316,26	-28,74
581101	Aufwendungen aus internen Leistungsbeziehungen	-404.864,07	-161.258,00	-271.140,79	109.882,79
581102	Aufwendungen aus ILV Personal	-87.612,20	-110.500,00	-107.732,12	-2.767,88
599999	Summe Aufwendungen	-600.386,43	-390.253,00	-480.563,77	90.310,77

Jahresrechnung 2022

Teilfinanzhaushalt Produkt 04.01.01 Kultur und Brauchtumpflege

Gemeinde Eitorf

Nr.	Bezeichnung	Ergebnis 2021	Fortg. Ans. o. ÜPL/APL 2022	davon Ermächtigungsübertr agungen VJ	Ergebnis 2022	Vergl. Fortg. Ansatz- Erg.	Ermächtigungsübertr agungen 2023
02	+ Zuwendungen und allgemeine Umlagen	4.000,00	3.000,00	0,00	4.325,00	-1.325,00	0,00
03	+ Sonstige Transfereinzahlungen	0,00	0,00	0,00	0,00	0,00	0,00
04	+ Öffentlich-rechtliche Leistungsentgelte	2.887,34	15.000,00	0,00	12.905,62	2.094,38	0,00
05	+ Privatrechtliche Leistungsentgelte	0,00	0,00	0,00	0,00	0,00	0,00
06	+ Kostenerstattungen, Kostenumlagen	0,00	0,00	0,00	0,00	0,00	0,00
07	+ Sonstige Einzahlungen	0,00	0,00	0,00	0,00	0,00	0,00
08	+ Zinsen und sonstige Finanzeinzahlungen	0,00	0,00	0,00	0,00	0,00	0,00
09	= Einzahlungen aus laufender Verwaltungstätigkeit	6.887,34	18.000,00	0,00	17.230,62	769,38	0,00
10	- Personalauszahlungen	0,00	0,00	0,00	0,00	0,00	0,00
11	- Versorgungsauszahlungen	0,00	0,00	0,00	0,00	0,00	0,00
12	- Auszahlungen für Sach- und Dienstleistungen	-97.940,38	-108.650,00	0,00	-92.957,69	-15.692,31	0,00
13	- Zinsen und sonstige Finanzauszahlungen	0,00	0,00	0,00	0,00	0,00	0,00
14	- Transferausszahlungen	-2.206,00	-3.500,00	0,00	-3.294,00	-206,00	0,00
15	- Sonstige Auszahlungen	0,00	0,00	0,00	0,00	0,00	0,00
16	= Auszahlungen aus laufender Verwaltungstätigkeit	-100.146,38	-112.150,00	0,00	-96.251,69	-15.898,31	0,00
17	= Saldo aus laufender Verwaltungstätigkeit (Zeilen 9 und 16)	-93.259,04	-94.150,00	0,00	-79.021,07	-15.128,93	0,00
18	+ Zuwendungen für Investitionsmaßnahmen	0,00	0,00	0,00	0,00	0,00	0,00
19	+ Einzahlungen aus der Veräußerung von Sachanlagen	0,00	0,00	0,00	0,00	0,00	0,00
20	+ Einzahlungen aus d. Veräußerung v. Finanzanlagen	0,00	0,00	0,00	0,00	0,00	0,00
21	+ Einzahlungen aus Beiträgen u.ä. Entgelten	0,00	0,00	0,00	0,00	0,00	0,00
22	+ Sonstige Investitionseinzahlungen	0,00	0,00	0,00	0,00	0,00	0,00
23	= Einzahlungen aus Investitionstätigkeit	0,00	0,00	0,00	0,00	0,00	0,00
24	- Auszahlungen für den Erwerb von Grundstücken und Gebäuden	0,00	0,00	0,00	0,00	0,00	0,00
25	- Auszahlungen für Baumaßnahmen	0,00	0,00	0,00	0,00	0,00	0,00
26	- Auszahlungen für den Erwerb von bewegl. Anlagen	0,00	0,00	0,00	0,00	0,00	0,00
27	- Auszahlungen für den Erwerb von Finanzanlagen	0,00	0,00	0,00	0,00	0,00	0,00
28	- Auszahlungen von aktivierbaren Zuwendungen	0,00	0,00	0,00	0,00	0,00	0,00
29	- Sonstige Investitionsauszahlungen	0,00	0,00	0,00	0,00	0,00	0,00
30	= Auszahlungen aus Investitionstätigkeit	0,00	0,00	0,00	0,00	0,00	0,00
31	= Saldo aus Investitionstätigkeit (Zeilen 23 und 30)	0,00	0,00	0,00	0,00	0,00	0,00

Jahresrechnung 2022

Teilergebnisrechnung Produkt 04.02.01 Gemeindebibliothek

Gemeinde Eitorf

Nr.	Bezeichnung	Ergebnis 2021	Fortg. Ansatz 2022	Übertr. Erm. 2021	Ergebnis 2022	Vergl. Fortg. Ansatz- Erg.	Ermächtigungsübertr- agung 2023
01	Steuern und ähnliche Abgaben	0,00	0,00	0,00	0,00	0,00	0,00
02	+ Zuwendungen und allgemeine Umlagen	2.664,63	2.665,00	0,00	2.664,62	0,38	0,00
03	+ Sonstige Transfererträge	0,00	0,00	0,00	0,00	0,00	0,00
04	+ Öffentlich-rechtliche Leistungsentgelte	3.216,20	4.060,00	0,00	3.632,50	427,50	0,00
05	+ Privatrechtliche Leistungsentgelte	0,00	25,00	0,00	0,00	25,00	0,00
06	+ Kostenerstattungen und Kostenumlagen	2,00	100,00	0,00	0,00	100,00	0,00
07	+ Sonstige ordentliche Erträge	0,00	0,00	0,00	0,00	0,00	0,00
08	+ Aktivierte Eigenleistungen	0,00	0,00	0,00	0,00	0,00	0,00
09	+/- Bestandsveränderungen	0,00	0,00	0,00	0,00	0,00	0,00
10	= Ordentliche Erträge	5.882,83	6.850,00	0,00	6.297,12	552,88	0,00
11	- Personalaufwendungen	0,00	0,00	0,00	0,00	0,00	0,00
12	- Versorgungsaufwendungen	0,00	0,00	0,00	0,00	0,00	0,00
13	- Aufwendungen für Sach- und Dienstleistungen	-2.751,61	-4.125,00	0,00	-4.069,32	-55,68	0,00
14	- Bilanzielle Abschreibungen	-2.856,20	-2.999,00	0,00	-2.799,31	-199,69	0,00
15	- Transferaufwendungen	0,00	0,00	0,00	0,00	0,00	0,00
16	- Sonstige ordentliche Aufwendungen	-13.299,35	-17.650,00	0,00	-13.899,33	-3.750,67	0,00
17	= Ordentliche Aufwendungen	-18.907,16	-24.774,00	0,00	-20.767,96	-4.006,04	0,00
18	= Ordentliches Ergebnis (= Zeilen 10 und 17)	-13.024,33	-17.924,00	0,00	-14.470,84	-3.453,16	0,00
19	+ Finanzerträge	0,00	0,00	0,00	0,00	0,00	0,00
20	- Zinsen und sonstige Finanzaufwendungen	0,00	0,00	0,00	0,00	0,00	0,00
21	= Finanzergebnis (= Zeilen 19 und 20)	0,00	0,00	0,00	0,00	0,00	0,00
22	= Ergebnis der laufenden Verwaltungstätigkeit (= Zeilen 18 und 21)	-13.024,33	-17.924,00	0,00	-14.470,84	-3.453,16	0,00
23	+ Außerordentliche Erträge	0,00	0,00	0,00	0,00	0,00	0,00
24	- Außerordentliche Aufwendungen	0,00	0,00	0,00	0,00	0,00	0,00
25	= Außerordentliches Ergebnis (= Zeilen 23 und 24)	0,00	0,00	0,00	0,00	0,00	0,00
26	= Ergebnis - vor Berücksichtigung ILV (= Zeilen 22 und 25)	-13.024,33	-17.924,00	0,00	-14.470,84	-3.453,16	0,00
27	+ Erträge aus internen Leistungsbeziehungen	0,00	0,00	0,00	0,00	0,00	0,00
28	- Aufwendungen aus internen Leistungsbeziehungen	-135.132,13	-79.777,00	0,00	-119.362,23	39.585,23	0,00
29	Teilergebnis (= Zeilen 26, 27, 28)	-148.156,46	-97.701,00	0,00	-133.833,07	36.132,07	0,00
30	- Globaler Minderaufwand	0,00	0,00	0,00	0,00	0,00	0,00
31	Teilergebnis nach Abzug globaler Minderaufwand (= Zeilen 30 und 31)	-148.156,46	-97.701,00	0,00	-133.833,07	36.132,07	0,00

Jahresrechnung 2022

Teilergebnisrechnung Produkt 04.02.01 Gemeindebibliothek

Gemeinde Eitorf

Nr.	Bezeichnung	Ergebnis 2021	Ansatz 2022	Ergebnis 2022	Vergl. Fortg. Ansatz-Erg.
416101	Erträge a. d. Aufl. SoPo aus Zuw. vom Land	2.664,63	2.665,00	2.664,62	0,38
432105	Gebühren Bibliothek	3.175,40	4.000,00	3.516,80	483,20
432190	Übrige Gebühren und Entgelte	40,80	60,00	115,70	-55,70
442101	Erträge aus dem Verkauf von Vorräten	0,00	25,00	0,00	25,00
448801	Kostenerstattung von übrigen Bereichen	2,00	100,00	0,00	100,00
499999	Summe Erträge	5.882,83	6.850,00	6.297,12	552,88
525506	Unterhaltung des sonst. bew. Vermögens	-906,30	-1.300,00	-696,39	-603,61
527314	Ersatzbeschaffungen	0,00	-100,00	0,00	-100,00
527401	Besondere Verwaltungs- und Betriebsaufwendungen	-1.226,01	-1.500,00	-2.054,94	554,94
527501	Veranstaltungskosten	-619,30	-1.200,00	-1.317,99	117,99
528101	Aufwendungen für den Erwerb von Vorräten	0,00	-25,00	0,00	-25,00
543101	Geschäftsaufwendungen	-5.000,02	-8.150,00	-6.103,47	-2.046,53
543110	Kommunikation	-1.275,60	-2.000,00	-916,99	-1.083,01
547301	Wertveränderungen beim Umlaufvermögen	-70,83	0,00	0,00	0,00
571101	Abschreibung auf Sachanlagen	-2.856,20	-2.999,00	-2.799,31	-199,69
581101	Aufwendungen aus internen Leistungsbeziehungen	-50.160,97	-19.585,00	-62.827,86	43.242,86
581102	Aufwendungen aus ILV Personal	-84.971,16	-60.192,00	-56.534,37	-3.657,63
599999	Summe Aufwendungen	-147.086,39	-97.051,00	-133.251,32	36.200,32

Jahresrechnung 2022

Teilfinanzhaushalt Produkt 04.02.01 Gemeindebibliothek

Gemeinde Eitorf

Nr.	Bezeichnung	Ergebnis 2021	Fortg. Ans. o. ÜPL/APL 2022	davon Ermächtigungsübertr agungen VJ	Ergebnis 2022	Vergl. Fortg. Ansatz- Erg.	Ermächtigungsübertr agungen 2023
02	+ Zuwendungen und allgemeine Umlagen	0,00	0,00	0,00	0,00	0,00	0,00
03	+ Sonstige Transfereinzahlungen	0,00	0,00	0,00	0,00	0,00	0,00
04	+ Öffentlich-rechtliche Leistungsentgelte	3.201,20	4.060,00	0,00	3.632,50	427,50	0,00
05	+ Privatrechtliche Leistungsentgelte	0,00	25,00	0,00	0,00	25,00	0,00
06	+ Kostenerstattungen, Kostenumlagen	2,00	100,00	0,00	0,00	100,00	0,00
07	+ Sonstige Einzahlungen	0,00	0,00	0,00	0,00	0,00	0,00
08	+ Zinsen und sonstige Finanzeinzahlungen	0,00	0,00	0,00	0,00	0,00	0,00
09	= Einzahlungen aus laufender Verwaltungstätigkeit	3.203,20	4.185,00	0,00	3.632,50	552,50	0,00
10	- Personalauszahlungen	0,00	0,00	0,00	0,00	0,00	0,00
11	- Versorgungsauszahlungen	0,00	0,00	0,00	0,00	0,00	0,00
12	- Auszahlungen für Sach- und Dienstleistungen	-2.341,59	-4.125,00	0,00	-3.600,70	-524,30	0,00
13	- Zinsen und sonstige Finanzauszahlungen	0,00	0,00	0,00	0,00	0,00	0,00
14	- Transferauszahlungen	0,00	0,00	0,00	0,00	0,00	0,00
15	- Sonstige Auszahlungen	-6.364,07	-10.150,00	0,00	-6.923,86	-3.226,14	0,00
16	= Auszahlungen aus laufender Verwaltungstätigkeit	-8.705,66	-14.275,00	0,00	-10.524,56	-3.750,44	0,00
17	= Saldo aus laufender Verwaltungstätigkeit (Zeilen 9 und 16)	-5.502,46	-10.090,00	0,00	-6.892,06	-3.197,94	0,00
18	+ Zuwendungen für Investitionsmaßnahmen	0,00	0,00	0,00	0,00	0,00	0,00
19	+ Einzahlungen aus der Veräußerung von Sachanlagen	0,00	0,00	0,00	0,00	0,00	0,00
20	+ Einzahlungen aus d. Veräußerung v. Finanzanlagen	0,00	0,00	0,00	0,00	0,00	0,00
21	+ Einzahlungen aus Beiträgen u.ä. Entgelten	0,00	0,00	0,00	0,00	0,00	0,00
22	+ Sonstige Investitionseinzahlungen	0,00	0,00	0,00	0,00	0,00	0,00
23	= Einzahlungen aus Investitionstätigkeit	0,00	0,00	0,00	0,00	0,00	0,00
24	- Auszahlungen für den Erwerb von Grundstücken und Gebäuden	0,00	0,00	0,00	0,00	0,00	0,00
25	- Auszahlungen für Baumaßnahmen	0,00	0,00	0,00	0,00	0,00	0,00
26	- Auszahlungen für den Erwerb von bewegl. Anlagen	-7.601,77	-13.500,00	0,00	-6.684,89	-6.815,11	0,00
27	- Auszahlungen für den Erwerb von Finanzanlagen	0,00	0,00	0,00	0,00	0,00	0,00
28	- Auszahlungen von aktivierbaren Zuwendungen	0,00	0,00	0,00	0,00	0,00	0,00
29	- Sonstige Investitionsauszahlungen	0,00	0,00	0,00	0,00	0,00	0,00
30	= Auszahlungen aus Investitionstätigkeit	-7.601,77	-13.500,00	0,00	-6.684,89	-6.815,11	0,00
31	= Saldo aus Investitionstätigkeit (Zeilen 23 und 30)	-7.601,77	-13.500,00	0,00	-6.684,89	-6.815,11	0,00

Jahresrechnung 2022

Investitionen Produkt 04.02.01 Gemeindebibliothek

Gemeinde Eitorf

Nr. Bezeichnung	Jahres- ergebnis 2021	Fortg. Ansatz mit HH-Resten 2022	Übertragene Ermächtigungen	Jahres- ergebnis 2022	Vergl. Fortg. Ansatz-Ergebnis 2022	Übertragene Ermächt. 2023
UNTER Unterhalb der festgelegten Wertgrenze						
Summe	-7.601,77	-13.500,00	0,00	-6.684,89	-6.815,11	0,00

Jahresrechnung 2022

Teilergebnisrechnung Produkt 04.03.01 Gemeindearchiv

Gemeinde Eitorf

Nr.	Bezeichnung	Ergebnis 2021	Fortg. Ansatz 2022	Übertr. Erm. 2021	Ergebnis 2022	Vergl. Fortg. Ansatz- Erg.	Ermächtigungsübertr agung 2023
01	Steuern und ähnliche Abgaben	0,00	0,00	0,00	0,00	0,00	0,00
02	+ Zuwendungen und allgemeine Umlagen	1.110,47	0,00	0,00	0,00	0,00	0,00
03	+ Sonstige Transfererträge	0,00	0,00	0,00	0,00	0,00	0,00
04	+ Öffentlich-rechtliche Leistungsentgelte	576,60	350,00	0,00	338,50	11,50	0,00
05	+ Privatrechtliche Leistungsentgelte	0,00	0,00	0,00	0,00	0,00	0,00
06	+ Kostenerstattungen und Kostenumlagen	0,00	0,00	0,00	0,00	0,00	0,00
07	+ Sonstige ordentliche Erträge	0,00	0,00	0,00	0,00	0,00	0,00
08	+ Aktivierte Eigenleistungen	0,00	0,00	0,00	0,00	0,00	0,00
09	+/- Bestandsveränderungen	0,00	0,00	0,00	0,00	0,00	0,00
10	= Ordentliche Erträge	1.687,07	350,00	0,00	338,50	11,50	0,00
11	- Personalaufwendungen	0,00	0,00	0,00	0,00	0,00	0,00
12	- Versorgungsaufwendungen	0,00	0,00	0,00	0,00	0,00	0,00
13	- Aufwendungen für Sach- und Dienstleistungen	0,00	0,00	0,00	0,00	0,00	0,00
14	- Bilanzielle Abschreibungen	0,00	0,00	0,00	0,00	0,00	0,00
15	- Transferaufwendungen	0,00	0,00	0,00	0,00	0,00	0,00
16	- Sonstige ordentliche Aufwendungen	-14.855,50	-15.000,00	0,00	-13.603,34	-1.396,66	0,00
17	= Ordentliche Aufwendungen	-14.855,50	-15.000,00	0,00	-13.603,34	-1.396,66	0,00
18	= Ordentliches Ergebnis (=Zeilen 10 und 17)	-13.168,43	-14.650,00	0,00	-13.264,84	-1.385,16	0,00
19	+ Finanzerträge	0,00	0,00	0,00	0,00	0,00	0,00
20	- Zinsen und sonstige Finanzaufwendungen	0,00	0,00	0,00	0,00	0,00	0,00
21	= Finanzergebnis (=Zeilen 19 und 20)	0,00	0,00	0,00	0,00	0,00	0,00
22	= Ergebnis der laufenden Verwaltungstätigkeit (= Zeilen 18 und 21)	-13.168,43	-14.650,00	0,00	-13.264,84	-1.385,16	0,00
23	+ Außerordentliche Erträge	0,00	0,00	0,00	0,00	0,00	0,00
24	- Außerordentliche Aufwendungen	0,00	0,00	0,00	0,00	0,00	0,00
25	= Außerordentliches Ergebnis (=Zeilen 23 und 24)	0,00	0,00	0,00	0,00	0,00	0,00
26	= Ergebnis - vor Berücksichtigung ILV - (=Zeilen 22 und 25)	-13.168,43	-14.650,00	0,00	-13.264,84	-1.385,16	0,00
27	+ Erträge aus internen Leistungsbeziehungen	0,00	0,00	0,00	0,00	0,00	0,00
28	- Aufwendungen aus internen Leistungsbeziehungen	-93.795,52	-110.985,00	0,00	-115.233,38	4.248,38	0,00
29	Teilergebnis (= Zeilen 26, 27, 28)	-106.963,95	-125.635,00	0,00	-128.498,22	2.863,22	0,00
30	- Globaler Minderaufwand	0,00	0,00	0,00	0,00	0,00	0,00
31	Teilergebnis nach Abzug globaler Minderaufwand (= Zeilen 30 und 31)	-106.963,95	-125.635,00	0,00	-128.498,22	2.863,22	0,00

Jahresrechnung 2022

Teilergebnisrechnung Produkt 04.03.01 Gemeindearchiv

Gemeinde Eitorf

Nr.	Bezeichnung	Ergebnis 2021	Ansatz 2022	Ergebnis 2022	Vergl. Fortg. Ansatz-Erg.
414110	sonstige Landeszuweisungen	1.110,47	0,00	0,00	0,00
431101	Verwaltungsgebühren	576,60	350,00	338,50	11,50
499999	Summe Erträge	1.687,07	350,00	338,50	11,50
542901	Sonst. Aufwend. f. d. Inanspruch. v. Rechten u. D.	-11.940,00	-11.500,00	-12.090,00	590,00
543101	Geschäftsaufwendungen	-2.915,50	-3.500,00	-1.491,64	-2.008,36
547301	Wertveränderungen beim Umlaufvermögen	0,00	0,00	-21,70	21,70
581101	Aufwendungen aus internen Leistungsbeziehungen	-24.138,61	-43.967,00	-30.610,82	-13.356,18
581102	Aufwendungen aus ILV Personal	-69.656,91	-67.018,00	-84.622,56	17.604,56
599999	Summe Aufwendungen	-108.651,02	-125.985,00	-128.836,72	2.851,72

Jahresrechnung 2022

Teilfinanzhaushalt Produkt 04.03.01 Gemeindearchiv

Gemeinde Eitorf

Nr.	Bezeichnung	Ergebnis 2021	Fortg. Ans. o. ÜPL/APL 2022	davon Ermächtigungsübertr agungen VJ	Ergebnis 2022	Vergl. Fortg. Ansatz- Erg.	Ermächtigungsübertr agungen 2023
02	+ Zuwendungen und allgemeine Umlagen	1.110,47	0,00	0,00	0,00	0,00	0,00
03	+ Sonstige Transfereinzahlungen	0,00	0,00	0,00	0,00	0,00	0,00
04	+ Öffentlich-rechtliche Leistungsentgelte	612,10	350,00	0,00	320,70	29,30	0,00
05	+ Privatrechtliche Leistungsentgelte	0,00	0,00	0,00	0,00	0,00	0,00
06	+ Kostenerstattungen, Kostenumlagen	0,00	0,00	0,00	0,00	0,00	0,00
07	+ Sonstige Einzahlungen	0,00	0,00	0,00	0,00	0,00	0,00
08	+ Zinsen und sonstige Finanzeinzahlungen	0,00	0,00	0,00	0,00	0,00	0,00
09	= Einzahlungen aus laufender Verwaltungstätigkeit	1.722,57	350,00	0,00	320,70	29,30	0,00
10	- Personalauszahlungen	0,00	0,00	0,00	0,00	0,00	0,00
11	- Versorgungsauszahlungen	0,00	0,00	0,00	0,00	0,00	0,00
12	- Auszahlungen für Sach- und Dienstleistungen	0,00	0,00	0,00	0,00	0,00	0,00
13	- Zinsen und sonstige Finanzauszahlungen	0,00	0,00	0,00	0,00	0,00	0,00
14	- Transferauszahlungen	0,00	0,00	0,00	0,00	0,00	0,00
15	- Sonstige Auszahlungen	-13.549,27	-15.000,00	0,00	-13.431,64	-1.568,36	0,00
16	= Auszahlungen aus laufender Verwaltungstätigkeit	-13.549,27	-15.000,00	0,00	-13.431,64	-1.568,36	0,00
17	= Saldo aus laufender Verwaltungstätigkeit (Zeilen 9 und 16)	-11.826,70	-14.650,00	0,00	-13.110,94	-1.539,06	0,00
18	+ Zuwendungen für Investitionsmaßnahmen	0,00	0,00	0,00	0,00	0,00	0,00
19	+ Einzahlungen aus der Veräußerung von Sachanlagen	0,00	0,00	0,00	0,00	0,00	0,00
20	+ Einzahlungen aus d. Veräußerung v. Finanzanlagen	0,00	0,00	0,00	0,00	0,00	0,00
21	+ Einzahlungen aus Beiträgen u.ä. Entgelten	0,00	0,00	0,00	0,00	0,00	0,00
22	+ Sonstige Investitionseinzahlungen	0,00	0,00	0,00	0,00	0,00	0,00
23	= Einzahlungen aus Investitionstätigkeit	0,00	0,00	0,00	0,00	0,00	0,00
24	- Auszahlungen für den Erwerb von Grundstücken und Gebäuden	0,00	0,00	0,00	0,00	0,00	0,00
25	- Auszahlungen für Baumaßnahmen	0,00	0,00	0,00	0,00	0,00	0,00
26	- Auszahlungen für den Erwerb von bewegl. Anlagen	0,00	0,00	0,00	0,00	0,00	0,00
27	- Auszahlungen für den Erwerb von Finanzanlagen	0,00	0,00	0,00	0,00	0,00	0,00
28	- Auszahlungen von aktivierbaren Zuwendungen	0,00	0,00	0,00	0,00	0,00	0,00
29	- Sonstige Investitionsauszahlungen	0,00	0,00	0,00	0,00	0,00	0,00
30	= Auszahlungen aus Investitionstätigkeit	0,00	0,00	0,00	0,00	0,00	0,00
31	= Saldo aus Investitionstätigkeit (Zeilen 23 und 30)	0,00	0,00	0,00	0,00	0,00	0,00

Jahresrechnung 2022

Teilergebnisrechnung Produkt 05.01.01 Hilfe nach dem SGB XII

Gemeinde Eitorf

Nr.	Bezeichnung	Ergebnis 2021	Fortg. Ansatz 2022	Übertr. Erm. 2021	Ergebnis 2022	Vergl. Fortg. Ansatz- Erg.	Ermächtigungsübertr- agung 2023
01	Steuern und ähnliche Abgaben	0,00	0,00	0,00	0,00	0,00	0,00
02	+ Zuwendungen und allgemeine Umlagen	0,00	3.600,00	0,00	500,00	3.100,00	0,00
03	+ Sonstige Transfererträge	0,00	0,00	0,00	0,00	0,00	0,00
04	+ Öffentlich-rechtliche Leistungsentgelte	0,00	0,00	0,00	0,00	0,00	0,00
05	+ Privatrechtliche Leistungsentgelte	0,00	600,00	0,00	0,00	600,00	0,00
06	+ Kostenerstattungen und Kostenumlagen	137,16	1.500,00	0,00	111,34	1.388,66	0,00
07	+ Sonstige ordentliche Erträge	1.387,06	0,00	0,00	0,00	0,00	0,00
08	+ Aktivierte Eigenleistungen	0,00	0,00	0,00	0,00	0,00	0,00
09	+/- Bestandsveränderungen	0,00	0,00	0,00	0,00	0,00	0,00
10	= Ordentliche Erträge	1.524,22	5.700,00	0,00	611,34	5.088,66	0,00
11	- Personalaufwendungen	0,00	0,00	0,00	0,00	0,00	0,00
12	- Versorgungsaufwendungen	0,00	0,00	0,00	0,00	0,00	0,00
13	- Aufwendungen für Sach- und Dienstleistungen	0,00	-4.800,00	0,00	0,00	-4.800,00	0,00
14	- Bilanzielle Abschreibungen	0,00	0,00	0,00	0,00	0,00	0,00
15	- Transferaufwendungen	-201,05	-600,00	0,00	0,00	-600,00	0,00
16	- Sonstige ordentliche Aufwendungen	-2.569,58	-3.000,00	0,00	-1.659,59	-1.340,41	0,00
17	= Ordentliche Aufwendungen	-2.770,63	-8.400,00	0,00	-1.659,59	-6.740,41	0,00
18	= Ordentliches Ergebnis (= Zeilen 10 und 17)	-1.246,41	-2.700,00	0,00	-1.048,25	-1.651,75	0,00
19	+ Finanzerträge	201,05	100,00	0,00	0,00	100,00	0,00
20	- Zinsen und sonstige Finanzaufwendungen	0,00	0,00	0,00	0,00	0,00	0,00
21	= Finanzergebnis (= Zeilen 19 und 20)	201,05	100,00	0,00	0,00	100,00	0,00
22	= Ergebnis der laufenden Verwaltungstätigkeit (= Zeilen 18 und 21)	-1.045,36	-2.600,00	0,00	-1.048,25	-1.551,75	0,00
23	+ Außerordentliche Erträge	0,00	0,00	0,00	0,00	0,00	0,00
24	- Außerordentliche Aufwendungen	0,00	0,00	0,00	0,00	0,00	0,00
25	= Außerordentliches Ergebnis (= Zeilen 23 und 24)	0,00	0,00	0,00	0,00	0,00	0,00
26	= Ergebnis - vor Berücksichtigung ILV - (= Zeilen 22 und 25)	-1.045,36	-2.600,00	0,00	-1.048,25	-1.551,75	0,00
27	+ Erträge aus internen Leistungsbeziehungen	0,00	0,00	0,00	0,00	0,00	0,00
28	- Aufwendungen aus internen Leistungsbeziehungen	-396.882,03	-382.528,00	0,00	-413.788,25	31.260,25	0,00
29	Teilergebnis (= Zeilen 26, 27, 28)	-397.927,39	-385.128,00	0,00	-414.836,50	29.708,50	0,00
30	- Globaler Minderaufwand	0,00	0,00	0,00	0,00	0,00	0,00
31	Teilergebnis nach Abzug globaler Minderaufwand (= Zeilen 30 und 31)	-397.927,39	-385.128,00	0,00	-414.836,50	29.708,50	0,00

Jahresrechnung 2022

Teilergebnisrechnung Produkt 05.01.01 Hilfe nach dem SGB XII

Gemeinde Eitorf

Nr.	Bezeichnung	Ergebnis 2021	Ansatz 2022	Ergebnis 2022	Vergl. Fortg. Ansatz-Erg.
414801	ZS für lfd. Zwecke v. übrigen Bereichen (Spenden)	0,00	3.600,00	500,00	3.100,00
441105	Standgelder	0,00	600,00	0,00	600,00
448201	Kostenerstattung vom Rhein-Sieg-Kreis	137,16	0,00	111,34	-111,34
448203	Erstattung von Gerichtskosten u. ä. durch RSK	0,00	1.500,00	0,00	1.500,00
458102	Erträge aus Zuschreibungen bei Forderungen	1.387,06	0,00	0,00	0,00
461701	Zinserträge Kreditinstitute	201,05	100,00	0,00	100,00
499999	Summe Erträge	1.725,27	5.800,00	611,34	5.188,66
527501	Veranstaltungskosten	0,00	-4.800,00	0,00	-4.800,00
531802	Vereinszuschüsse	0,00	-500,00	0,00	-500,00
531803	Förderung hilfsbedürftiger Kinder	-201,05	-100,00	0,00	-100,00
543101	Geschäftsaufwendungen	-1.079,57	-1.500,00	-1.659,59	159,59
543103	Gerichts- und Anwaltskosten	-102,95	-1.500,00	0,00	-1.500,00
547301	Wertveränderungen beim Umlaufvermögen	-1.387,06	0,00	0,00	0,00
581101	Aufwendungen aus internen Leistungsbeziehungen	-87.598,74	-127.553,00	-127.232,58	-320,42
581102	Aufwendungen aus ILV Personal	-309.283,29	-254.975,00	-286.555,67	31.580,67
599999	Summe Aufwendungen	-399.652,66	-390.928,00	-415.447,84	24.519,84

Jahresrechnung 2022

Teilfinanzhaushalt Produkt 05.01.01 Hilfe nach dem SGB XII

Gemeinde Eitorf

Nr.	Bezeichnung	Ergebnis 2021	Fortg. Ans. o. ÜPL/APL 2022	davon Ermächtigungsübertr agungen VJ	Ergebnis 2022	Vergl. Fortg. Ansatz- Erg.	Ermächtigungsübertr agungen 2023
02	+ Zuwendungen und allgemeine Umlagen	0,00	3.600,00	0,00	500,00	3.100,00	0,00
03	+ Sonstige Transfereinzahlungen	47.769,02	0,00	0,00	98.328,51	-98.328,51	0,00
04	+ Öffentlich-rechtliche Leistungsentgelte	0,00	0,00	0,00	0,00	0,00	0,00
05	+ Privatrechtliche Leistungsentgelte	0,00	600,00	0,00	0,00	600,00	0,00
06	+ Kostenerstattungen, Kostenumlagen	137,16	1.500,00	0,00	111,34	1.388,66	0,00
07	+ Sonstige Einzahlungen	0,00	0,00	0,00	0,00	0,00	0,00
08	+ Zinsen und sonstige Finanzeinzahlungen	162,12	100,00	0,00	295,91	-195,91	0,00
09	= Einzahlungen aus laufender Verwaltungstätigkeit	48.068,30	5.800,00	0,00	99.235,76	-93.435,76	0,00
10	- Personalauszahlungen	0,00	0,00	0,00	0,00	0,00	0,00
11	- Versorgungsauszahlungen	0,00	0,00	0,00	0,00	0,00	0,00
12	- Auszahlungen für Sach- und Dienstleistungen	0,00	-4.800,00	0,00	0,00	-4.800,00	0,00
13	- Zinsen und sonstige Finanzauszahlungen	0,00	0,00	0,00	0,00	0,00	0,00
14	- Transferausszahlungen	-59.077,46	-600,00	0,00	-75.777,94	75.177,94	0,00
15	- Sonstige Auszahlungen	-1.169,57	-3.000,00	0,00	-1.398,59	-1.601,41	0,00
16	= Auszahlungen aus laufender Verwaltungstätigkeit	-60.247,03	-8.400,00	0,00	-77.176,53	68.776,53	0,00
17	= Saldo aus laufender Verwaltungstätigkeit (Zeilen 9 und 16)	-12.178,73	-2.600,00	0,00	22.059,23	-24.659,23	0,00
18	+ Zuwendungen für Investitionsmaßnahmen	0,00	0,00	0,00	0,00	0,00	0,00
19	+ Einzahlungen aus der Veräußerung von Sachanlagen	0,00	0,00	0,00	0,00	0,00	0,00
20	+ Einzahlungen aus d. Veräußerung v. Finanzanlagen	0,00	0,00	0,00	0,00	0,00	0,00
21	+ Einzahlungen aus Beiträgen u.ä. Entgelten	0,00	0,00	0,00	0,00	0,00	0,00
22	+ Sonstige Investitionseinzahlungen	0,00	0,00	0,00	0,00	0,00	0,00
23	= Einzahlungen aus Investitionstätigkeit	0,00	0,00	0,00	0,00	0,00	0,00
24	- Auszahlungen für den Erwerb von Grundstücken und Gebäuden	0,00	0,00	0,00	0,00	0,00	0,00
25	- Auszahlungen für Baumaßnahmen	0,00	0,00	0,00	0,00	0,00	0,00
26	- Auszahlungen für den Erwerb von bewegl. Anlagen	0,00	0,00	0,00	0,00	0,00	0,00
27	- Auszahlungen für den Erwerb von Finanzanlagen	0,00	0,00	0,00	0,00	0,00	0,00
28	- Auszahlungen von aktivierbaren Zuwendungen	0,00	0,00	0,00	0,00	0,00	0,00
29	- Sonstige Investitionsauszahlungen	0,00	0,00	0,00	0,00	0,00	0,00
30	= Auszahlungen aus Investitionstätigkeit	0,00	0,00	0,00	0,00	0,00	0,00
31	= Saldo aus Investitionstätigkeit (Zeilen 23 und 30)	0,00	0,00	0,00	0,00	0,00	0,00

Jahresrechnung 2022

Teilergebnisrechnung Produkt 05.03.01 Hilfe nach dem Asylbewerberleistungsgesetz

Gemeinde Eitorf

Nr.	Bezeichnung	Ergebnis 2021	Fortg. Ansatz 2022	Übertr. Erm. 2021	Ergebnis 2022	Vergl. Fortg. Ansatz- Erg.	Ermächtigungsübertr- agung 2023
01	Steuern und ähnliche Abgaben	0,00	0,00	0,00	0,00	0,00	0,00
02	+ Zuwendungen und allgemeine Umlagen	0,00	0,00	0,00	0,00	0,00	0,00
03	+ Sonstige Transfererträge	8.845,71	10.000,00	0,00	18.492,19	-8.492,19	0,00
04	+ Öffentlich-rechtliche Leistungsentgelte	0,00	0,00	0,00	0,00	0,00	0,00
05	+ Privatrechtliche Leistungsentgelte	0,00	0,00	0,00	0,00	0,00	0,00
06	+ Kostenerstattungen und Kostenumlagen	633.830,02	758.312,00	0,00	1.309.042,67	-550.730,67	0,00
07	+ Sonstige ordentliche Erträge	0,00	0,00	0,00	0,00	0,00	0,00
08	+ Aktivierte Eigenleistungen	0,00	0,00	0,00	0,00	0,00	0,00
09	+/- Bestandsveränderungen	0,00	0,00	0,00	0,00	0,00	0,00
10	= Ordentliche Erträge	642.675,73	768.312,00	0,00	1.327.534,86	-559.222,86	0,00
11	- Personalaufwendungen	0,00	0,00	0,00	0,00	0,00	0,00
12	- Versorgungsaufwendungen	0,00	0,00	0,00	0,00	0,00	0,00
13	- Aufwendungen für Sach- und Dienstleistungen	0,00	0,00	0,00	-21.777,00	21.777,00	0,00
14	- Bilanzielle Abschreibungen	0,00	0,00	0,00	0,00	0,00	0,00
15	- Transferaufwendungen	-810.735,31	-755.000,00	0,00	-1.136.714,93	381.714,93	0,00
16	- Sonstige ordentliche Aufwendungen	0,00	0,00	0,00	0,00	0,00	0,00
17	= Ordentliche Aufwendungen	-810.735,31	-755.000,00	0,00	-1.158.491,93	403.491,93	0,00
18	= Ordentliches Ergebnis (=Zeilen 10 und 17)	-168.059,58	13.312,00	0,00	169.042,93	-155.730,93	0,00
19	+ Finanzerträge	0,00	0,00	0,00	0,00	0,00	0,00
20	- Zinsen und sonstige Finanzaufwendungen	0,00	0,00	0,00	0,00	0,00	0,00
21	= Finanzergebnis (=Zeilen 19 und 20)	0,00	0,00	0,00	0,00	0,00	0,00
22	= Ergebnis der laufenden Verwaltungstätigkeit (= Zeilen 18 und 21)	-168.059,58	13.312,00	0,00	169.042,93	-155.730,93	0,00
23	+ Außerordentliche Erträge	0,00	0,00	0,00	0,00	0,00	0,00
24	- Außerordentliche Aufwendungen	0,00	0,00	0,00	0,00	0,00	0,00
25	= Außerordentliches Ergebnis (=Zeilen 23 und 24)	0,00	0,00	0,00	0,00	0,00	0,00
26	= Ergebnis - vor Berücksichtigung ILV - (=Zeilen 22 und 25)	-168.059,58	13.312,00	0,00	169.042,93	-155.730,93	0,00
27	+ Erträge aus internen Leistungsbeziehungen	0,00	0,00	0,00	0,00	0,00	0,00
28	- Aufwendungen aus internen Leistungsbeziehungen	-426.415,96	-555.952,00	0,00	-546.722,33	-9.229,67	0,00
29	Teilergebnis (= Zeilen 26, 27, 28)	-594.475,54	-542.640,00	0,00	-377.679,40	-164.960,60	0,00
30	- Globaler Minderaufwand	0,00	0,00	0,00	0,00	0,00	0,00
31	Teilergebnis nach Abzug globaler Minderaufwand (= Zeilen 30 und 31)	-594.475,54	-542.640,00	0,00	-377.679,40	-164.960,60	0,00

Jahresrechnung 2022

Teilergebnisrechnung Produkt 05.03.01 Hilfe nach dem Asylbewerberleistungsgesetz

Gemeinde Eitorf

Nr.	Bezeichnung	Ergebnis 2021	Ansatz 2022	Ergebnis 2022	Vergl. Fortg. Ansatz-Erg.
421103	Erstattung anderer Sozialleistungsträger a. v. E.	8.845,71	10.000,00	18.492,19	-8.492,19
448101	Kostenerstattung vom Land	633.830,02	758.312,00	1.308.858,93	-550.546,93
448801	Kostenerstattung von übrigen Bereichen	0,00	0,00	183,74	-183,74
499999	Summe Erträge	642.675,73	768.312,00	1.327.534,86	-559.222,86
529101	Aufwendungen für sonstige Dienstleistungen	0,00	0,00	-21.777,00	21.777,00
533101	SH nach AsylG u. FlüchtlingsaufnahmeG a. v. E.	-267.528,72	-230.000,00	-521.441,75	291.441,75
533102	Krankenhilfe nach AsylG u. FlüAG a. v. E.	-218.454,49	-200.000,00	-323.540,70	123.540,70
533201	SH nach AsylG u. FlüchtlingsaufnahmeG i. E.	-320.462,40	-320.000,00	-288.104,97	-31.895,03
533801	Leistungen nach dem Bildungspaket	-4.289,70	-5.000,00	-3.627,51	-1.372,49
581101	Aufwendungen aus internen Leistungsbeziehungen	-101.093,53	-167.910,00	-131.197,94	-36.712,06
581102	Aufwendungen aus ILV Personal	-325.322,43	-388.042,00	-415.524,39	27.482,39
599999	Summe Aufwendungen	-1.237.151,27	-1.310.952,00	-1.705.214,26	394.262,26

Jahresrechnung 2022

Teilfinanzhaushalt Produkt 05.03.01 Hilfe nach dem Asylbewerberleistungsgesetz

Gemeinde Eitorf

Nr.	Bezeichnung	Ergebnis 2021	Fortg. Ans. o. ÜPL/APL 2022	davon Ermächtigungsübertr agungen VJ	Ergebnis 2022	Vergl. Fortg. Ansatz- Erg.	Ermächtigungsübertr agungen 2023
02	+ Zuwendungen und allgemeine Umlagen	0,00	0,00	0,00	0,00	0,00	0,00
03	+ Sonstige Transfereinzahlungen	9.142,10	10.000,00	0,00	21.302,03	-11.302,03	0,00
04	+ Öffentlich-rechtliche Leistungsentgelte	0,00	0,00	0,00	0,00	0,00	0,00
05	+ Privatrechtliche Leistungsentgelte	0,00	0,00	0,00	0,00	0,00	0,00
06	+ Kostenerstattungen, Kostenumlagen	689.598,02	758.312,00	0,00	1.262.071,67	-503.759,67	0,00
07	+ Sonstige Einzahlungen	0,00	0,00	0,00	0,00	0,00	0,00
08	+ Zinsen und sonstige Finanzeinzahlungen	0,00	0,00	0,00	0,00	0,00	0,00
09	= Einzahlungen aus laufender Verwaltungstätigkeit	698.740,12	768.312,00	0,00	1.283.373,70	-515.061,70	0,00
10	- Personalauszahlungen	0,00	0,00	0,00	0,00	0,00	0,00
11	- Versorgungsauszahlungen	0,00	0,00	0,00	0,00	0,00	0,00
12	- Auszahlungen für Sach- und Dienstleistungen	0,00	0,00	0,00	-1.242,36	1.242,36	0,00
13	- Zinsen und sonstige Finanzauszahlungen	0,00	0,00	0,00	0,00	0,00	0,00
14	- Transferausszahlungen	-971.222,39	-755.000,00	0,00	-996.696,08	241.696,08	0,00
15	- Sonstige Auszahlungen	0,00	0,00	0,00	0,00	0,00	0,00
16	= Auszahlungen aus laufender Verwaltungstätigkeit	-971.222,39	-755.000,00	0,00	-997.938,44	242.938,44	0,00
17	= Saldo aus laufender Verwaltungstätigkeit (Zeilen 9 und 16)	-272.482,27	13.312,00	0,00	285.435,26	-272.123,26	0,00
18	+ Zuwendungen für Investitionsmaßnahmen	0,00	0,00	0,00	0,00	0,00	0,00
19	+ Einzahlungen aus der Veräußerung von Sachanlagen	0,00	0,00	0,00	0,00	0,00	0,00
20	+ Einzahlungen aus d. Veräußerung v. Finanzanlagen	0,00	0,00	0,00	0,00	0,00	0,00
21	+ Einzahlungen aus Beiträgen u.ä. Entgelten	0,00	0,00	0,00	0,00	0,00	0,00
22	+ Sonstige Investitionseinzahlungen	0,00	0,00	0,00	0,00	0,00	0,00
23	= Einzahlungen aus Investitionstätigkeit	0,00	0,00	0,00	0,00	0,00	0,00
24	- Auszahlungen für den Erwerb von Grundstücken und Gebäuden	0,00	0,00	0,00	0,00	0,00	0,00
25	- Auszahlungen für Baumaßnahmen	0,00	0,00	0,00	0,00	0,00	0,00
26	- Auszahlungen für den Erwerb von bewegl. Anlagen	0,00	0,00	0,00	0,00	0,00	0,00
27	- Auszahlungen für den Erwerb von Finanzanlagen	0,00	0,00	0,00	0,00	0,00	0,00
28	- Auszahlungen von aktivierbaren Zuwendungen	0,00	0,00	0,00	0,00	0,00	0,00
29	- Sonstige Investitionsauszahlungen	0,00	0,00	0,00	0,00	0,00	0,00
30	= Auszahlungen aus Investitionstätigkeit	0,00	0,00	0,00	0,00	0,00	0,00
31	= Saldo aus Investitionstätigkeit (Zeilen 23 und 30)	0,00	0,00	0,00	0,00	0,00	0,00

Jahresrechnung 2022

Teilergebnisrechnung Produkt 05.04.01 Obdachlosenwesen

Gemeinde Eitorf

Nr.	Bezeichnung	Ergebnis 2021	Fortg. Ansatz 2022	Übertr. Erm. 2021	Ergebnis 2022	Vergl. Fortg. Ansatz- Erg.	Ermächtigungsübertragung 2023
01	Steuern und ähnliche Abgaben	0,00	0,00	0,00	0,00	0,00	0,00
02	+ Zuwendungen und allgemeine Umlagen	0,00	0,00	0,00	0,00	0,00	0,00
03	+ Sonstige Transfererträge	0,00	0,00	0,00	0,00	0,00	0,00
04	+ Öffentlich-rechtliche Leistungsentgelte	154,64	0,00	0,00	0,00	0,00	0,00
05	+ Privatrechtliche Leistungsentgelte	0,00	0,00	0,00	0,00	0,00	0,00
06	+ Kostenerstattungen und Kostenumlagen	0,00	16.000,00	0,00	37.816,00	-21.816,00	0,00
07	+ Sonstige ordentliche Erträge	0,00	0,00	0,00	0,00	0,00	0,00
08	+ Aktivierte Eigenleistungen	0,00	0,00	0,00	0,00	0,00	0,00
09	+/- Bestandsveränderungen	0,00	0,00	0,00	0,00	0,00	0,00
10	= Ordentliche Erträge	154,64	16.000,00	0,00	37.816,00	-21.816,00	0,00
11	- Personalaufwendungen	0,00	0,00	0,00	0,00	0,00	0,00
12	- Versorgungsaufwendungen	0,00	0,00	0,00	0,00	0,00	0,00
13	- Aufwendungen für Sach- und Dienstleistungen	-5.000,00	-21.500,00	0,00	-5.000,00	-16.500,00	0,00
14	- Bilanzielle Abschreibungen	0,00	0,00	0,00	0,00	0,00	0,00
15	- Transferaufwendungen	0,00	0,00	0,00	0,00	0,00	0,00
16	- Sonstige ordentliche Aufwendungen	0,00	0,00	0,00	0,00	0,00	0,00
17	= Ordentliche Aufwendungen	-5.000,00	-21.500,00	0,00	-5.000,00	-16.500,00	0,00
18	= Ordentliches Ergebnis (= Zeilen 10 und 17)	-4.845,36	-5.500,00	0,00	32.816,00	-38.316,00	0,00
19	+ Finanzerträge	0,00	0,00	0,00	0,00	0,00	0,00
20	- Zinsen und sonstige Finanzaufwendungen	0,00	0,00	0,00	0,00	0,00	0,00
21	= Finanzergebnis (= Zeilen 19 und 20)	0,00	0,00	0,00	0,00	0,00	0,00
22	= Ergebnis der laufenden Verwaltungstätigkeit (= Zeilen 18 und 21)	-4.845,36	-5.500,00	0,00	32.816,00	-38.316,00	0,00
23	+ Außerordentliche Erträge	0,00	0,00	0,00	0,00	0,00	0,00
24	- Außerordentliche Aufwendungen	0,00	0,00	0,00	0,00	0,00	0,00
25	= Außerordentliches Ergebnis (= Zeilen 23 und 24)	0,00	0,00	0,00	0,00	0,00	0,00
26	= Ergebnis - vor Berücksichtigung ILV (= Zeilen 22 und 25)	-4.845,36	-5.500,00	0,00	32.816,00	-38.316,00	0,00
27	+ Erträge aus internen Leistungsbeziehungen	0,00	0,00	0,00	0,00	0,00	0,00
28	- Aufwendungen aus internen Leistungsbeziehungen	0,00	0,00	0,00	0,00	0,00	0,00
29	Teilergebnis (= Zeilen 26, 27, 28)	-4.845,36	-5.500,00	0,00	32.816,00	-38.316,00	0,00
30	- Globaler Minderaufwand	0,00	0,00	0,00	0,00	0,00	0,00
31	Teilergebnis nach Abzug globaler Minderaufwand (= Zeilen 30 und 31)	-4.845,36	-5.500,00	0,00	32.816,00	-38.316,00	0,00

Jahresrechnung 2022

Teilergebnisrechnung Produkt 05.04.01 Obdachlosenwesen

Gemeinde Eitorf

Nr.	Bezeichnung	Ergebnis 2021	Ansatz 2022	Ergebnis 2022	Vergl. Fortg. Ansatz-Erg.
432110	Benutzungsgebühren	154,64	0,00	0,00	0,00
448802	Ersatz für ordnungsbehördliche Maßnahmen	0,00	16.000,00	37.816,00	-21.816,00
499999	Summe Erträge	154,64	16.000,00	37.816,00	-21.816,00
527401	Besondere Verwaltungs- und Betriebsaufwendungen	-5.000,00	-21.500,00	-5.000,00	-16.500,00
599999	Summe Aufwendungen	-5.000,00	-21.500,00	-5.000,00	-16.500,00

Jahresrechnung 2022

Teilfinanzhaushalt Produkt 05.04.01 Obdachlosenwesen

Gemeinde Eitorf

Nr.	Bezeichnung	Ergebnis 2021	Fortg. Ans. o. ÜPL/APL 2022	davon Ermächtigungsübertr agungen VJ	Ergebnis 2022	Vergl. Fortg. Ansatz- Erg.	Ermächtigungsübertr agungen 2023
02	+ Zuwendungen und allgemeine Umlagen	0,00	0,00	0,00	0,00	0,00	0,00
03	+ Sonstige Transfereinzahlungen	0,00	0,00	0,00	0,00	0,00	0,00
04	+ Öffentlich-rechtliche Leistungsentgelte	154,64	0,00	0,00	0,00	0,00	0,00
05	+ Privatrechtliche Leistungsentgelte	0,00	0,00	0,00	0,00	0,00	0,00
06	+ Kostenerstattungen, Kostenumlagen	0,00	16.000,00	0,00	9.396,00	6.604,00	0,00
07	+ Sonstige Einzahlungen	0,00	0,00	0,00	0,00	0,00	0,00
08	+ Zinsen und sonstige Finanzeinzahlungen	0,00	0,00	0,00	0,00	0,00	0,00
09	= Einzahlungen aus laufender Verwaltungstätigkeit	154,64	16.000,00	0,00	9.396,00	6.604,00	0,00
10	- Personalauszahlungen	0,00	0,00	0,00	0,00	0,00	0,00
11	- Versorgungsauszahlungen	0,00	0,00	0,00	0,00	0,00	0,00
12	- Auszahlungen für Sach- und Dienstleistungen	-5.000,00	-21.500,00	0,00	-5.000,00	-16.500,00	0,00
13	- Zinsen und sonstige Finanzauszahlungen	0,00	0,00	0,00	0,00	0,00	0,00
14	- Transferausszahlungen	0,00	0,00	0,00	0,00	0,00	0,00
15	- Sonstige Auszahlungen	0,00	0,00	0,00	0,00	0,00	0,00
16	= Auszahlungen aus laufender Verwaltungstätigkeit	-5.000,00	-21.500,00	0,00	-5.000,00	-16.500,00	0,00
17	= Saldo aus laufender Verwaltungstätigkeit (Zeilen 9 und 16)	-4.845,36	-5.500,00	0,00	4.396,00	-9.896,00	0,00
18	+ Zuwendungen für Investitionsmaßnahmen	0,00	0,00	0,00	0,00	0,00	0,00
19	+ Einzahlungen aus der Veräußerung von Sachanlagen	0,00	0,00	0,00	0,00	0,00	0,00
20	+ Einzahlungen aus d. Veräußerung v. Finanzanlagen	0,00	0,00	0,00	0,00	0,00	0,00
21	+ Einzahlungen aus Beiträgen u.ä. Entgelten	0,00	0,00	0,00	0,00	0,00	0,00
22	+ Sonstige Investitionseinzahlungen	0,00	0,00	0,00	0,00	0,00	0,00
23	= Einzahlungen aus Investitionstätigkeit	0,00	0,00	0,00	0,00	0,00	0,00
24	- Auszahlungen für den Erwerb von Grundstücken und Gebäuden	0,00	0,00	0,00	0,00	0,00	0,00
25	- Auszahlungen für Baumaßnahmen	0,00	0,00	0,00	0,00	0,00	0,00
26	- Auszahlungen für den Erwerb von bewegl. Anlagen	0,00	0,00	0,00	0,00	0,00	0,00
27	- Auszahlungen für den Erwerb von Finanzanlagen	0,00	0,00	0,00	0,00	0,00	0,00
28	- Auszahlungen von aktivierbaren Zuwendungen	0,00	0,00	0,00	0,00	0,00	0,00
29	- Sonstige Investitionsauszahlungen	0,00	0,00	0,00	0,00	0,00	0,00
30	= Auszahlungen aus Investitionstätigkeit	0,00	0,00	0,00	0,00	0,00	0,00
31	= Saldo aus Investitionstätigkeit (Zeilen 23 und 30)	0,00	0,00	0,00	0,00	0,00	0,00

Jahresrechnung 2022

Teilergebnisrechnung Produkt 05.04.02 Übergangswohnheime

Gemeinde Eitorf

Nr.	Bezeichnung	Ergebnis 2021	Fortg. Ansatz 2022	Übertr. Erm. 2021	Ergebnis 2022	Vergl. Fortg. Ansatz- Erg.	Ermächtigungsübertr agung 2023
01	Steuern und ähnliche Abgaben	0,00	0,00	0,00	0,00	0,00	0,00
02	+ Zuwendungen und allgemeine Umlagen	2.998,27	2.446,00	0,00	2.968,13	-522,13	0,00
03	+ Sonstige Transfererträge	0,00	0,00	0,00	0,00	0,00	0,00
04	+ Öffentlich-rechtliche Leistungsentgelte	86.460,87	100.000,00	0,00	142.636,45	-42.636,45	0,00
05	+ Privatrechtliche Leistungsentgelte	0,00	0,00	0,00	0,00	0,00	0,00
06	+ Kostenerstattungen und Kostenumlagen	0,00	0,00	0,00	0,00	0,00	0,00
07	+ Sonstige ordentliche Erträge	0,00	0,00	0,00	0,00	0,00	0,00
08	+ Aktivierte Eigenleistungen	0,00	0,00	0,00	0,00	0,00	0,00
09	+/- Bestandsveränderungen	0,00	0,00	0,00	0,00	0,00	0,00
10	= Ordentliche Erträge	89.459,14	102.446,00	0,00	145.604,58	-43.158,58	0,00
11	- Personalaufwendungen	0,00	0,00	0,00	0,00	0,00	0,00
12	- Versorgungsaufwendungen	0,00	0,00	0,00	0,00	0,00	0,00
13	- Aufwendungen für Sach- und Dienstleistungen	-10.194,09	-10.000,00	0,00	-52.373,16	42.373,16	0,00
14	- Bilanzielle Abschreibungen	-3.689,03	-3.504,00	0,00	-3.566,14	62,14	0,00
15	- Transferaufwendungen	0,00	0,00	0,00	0,00	0,00	0,00
16	- Sonstige ordentliche Aufwendungen	0,00	0,00	0,00	-3.029,07	3.029,07	0,00
17	= Ordentliche Aufwendungen	-13.883,12	-13.504,00	0,00	-58.968,37	45.464,37	0,00
18	= Ordentliches Ergebnis (= Zeilen 10 und 17)	75.576,02	88.942,00	0,00	86.636,21	2.305,79	0,00
19	+ Finanzerträge	0,00	0,00	0,00	0,00	0,00	0,00
20	- Zinsen und sonstige Finanzaufwendungen	0,00	0,00	0,00	0,00	0,00	0,00
21	= Finanzergebnis (= Zeilen 19 und 20)	0,00	0,00	0,00	0,00	0,00	0,00
22	= Ergebnis der laufenden Verwaltungstätigkeit (= Zeilen 18 und 21)	75.576,02	88.942,00	0,00	86.636,21	2.305,79	0,00
23	+ Außerordentliche Erträge	0,00	0,00	0,00	0,00	0,00	0,00
24	- Außerordentliche Aufwendungen	0,00	0,00	0,00	0,00	0,00	0,00
25	= Außerordentliches Ergebnis (= Zeilen 23 und 24)	0,00	0,00	0,00	0,00	0,00	0,00
26	= Ergebnis - vor Berücksichtigung ILV (= Zeilen 22 und 25)	75.576,02	88.942,00	0,00	86.636,21	2.305,79	0,00
27	+ Erträge aus internen Leistungsbeziehungen	0,00	0,00	0,00	0,00	0,00	0,00
28	- Aufwendungen aus internen Leistungsbeziehungen	-171.800,91	-555.636,00	0,00	-190.437,94	-365.198,06	0,00
29	Teilergebnis (= Zeilen 26, 27, 28)	-96.224,89	-466.694,00	0,00	-103.801,73	-362.892,27	0,00
30	- Globaler Minderaufwand	0,00	0,00	0,00	0,00	0,00	0,00
31	Teilergebnis nach Abzug globaler Minderaufwand (= Zeilen 30 und 31)	-96.224,89	-466.694,00	0,00	-103.801,73	-362.892,27	0,00

Jahresrechnung 2022

Teilergebnisrechnung Produkt 05.04.02 Übergangswohnheime

Gemeinde Eitorf

Nr.	Bezeichnung	Ergebnis 2021	Ansatz 2022	Ergebnis 2022	Vergl. Fortg. Ansatz-Erg.
416101	Erträge a. d. Aufl. SoPo aus Zuw. vom Land	2.998,27	2.446,00	2.968,13	-522,13
432110	Benutzungsgebühren	86.460,87	100.000,00	142.636,45	-42.636,45
499999	Summe Erträge	89.459,14	102.446,00	145.604,58	-43.158,58
524106	Sonstige Bewirtschaftungskosten	0,00	0,00	-95,24	95,24
525506	Unterhaltung des sonst. bew. Vermögens	-10.194,09	-10.000,00	-52.277,92	42.277,92
547301	Wertveränderungen beim Umlaufvermögen	0,00	0,00	-3.029,07	3.029,07
571101	Abschreibung auf Sachanlagen	-3.689,03	-3.504,00	-3.566,14	62,14
581101	Aufwendungen aus internen Leistungsbeziehungen	-170.208,89	-554.031,00	-188.354,22	-365.676,78
581102	Aufwendungen aus ILV Personal	-1.592,02	-1.605,00	-2.083,72	478,72
599999	Summe Aufwendungen	-185.684,03	-569.140,00	-249.406,31	-319.733,69

Jahresrechnung 2022

Teilfinanzhaushalt Produkt 05.04.02 Übergangwohnheime

Gemeinde Eitorf

Nr.	Bezeichnung	Ergebnis 2021	Fortg. Ans. o. ÜPL/APL 2022	davon Ermächtigungsübertr agungen VJ	Ergebnis 2022	Vergl. Fortg. Ansatz- Erg.	Ermächtigungsübertr agungen 2023
02	+ Zuwendungen und allgemeine Umlagen	0,00	0,00	0,00	0,00	0,00	0,00
03	+ Sonstige Transfereinzahlungen	0,00	0,00	0,00	0,00	0,00	0,00
04	+ Öffentlich-rechtliche Leistungsentgelte	83.892,61	100.000,00	0,00	135.040,99	-35.040,99	0,00
05	+ Privatrechtliche Leistungsentgelte	0,00	0,00	0,00	0,00	0,00	0,00
06	+ Kostenerstattungen, Kostenumlagen	0,00	0,00	0,00	0,00	0,00	0,00
07	+ Sonstige Einzahlungen	0,00	0,00	0,00	0,00	0,00	0,00
08	+ Zinsen und sonstige Finanzeinzahlungen	0,00	0,00	0,00	0,00	0,00	0,00
09	= Einzahlungen aus laufender Verwaltungstätigkeit	83.892,61	100.000,00	0,00	135.040,99	-35.040,99	0,00
10	- Personalauszahlungen	0,00	0,00	0,00	0,00	0,00	0,00
11	- Versorgungsauszahlungen	0,00	0,00	0,00	0,00	0,00	0,00
12	- Auszahlungen für Sach- und Dienstleistungen	-9.003,34	-10.000,00	0,00	-53.571,22	43.571,22	0,00
13	- Zinsen und sonstige Finanzauszahlungen	0,00	0,00	0,00	0,00	0,00	0,00
14	- Transferausszahlungen	0,00	0,00	0,00	0,00	0,00	0,00
15	- Sonstige Auszahlungen	0,00	0,00	0,00	0,00	0,00	0,00
16	= Auszahlungen aus laufender Verwaltungstätigkeit	-9.003,34	-10.000,00	0,00	-53.571,22	43.571,22	0,00
17	= Saldo aus laufender Verwaltungstätigkeit (Zeilen 9 und 16)	74.889,27	90.000,00	0,00	81.469,77	8.530,23	0,00
18	+ Zuwendungen für Investitionsmaßnahmen	0,00	0,00	0,00	1.908,00	-1.908,00	0,00
19	+ Einzahlungen aus der Veräußerung von Sachanlagen	0,00	0,00	0,00	0,00	0,00	0,00
20	+ Einzahlungen aus d. Veräußerung v. Finanzanlagen	0,00	0,00	0,00	0,00	0,00	0,00
21	+ Einzahlungen aus Beiträgen u.ä. Entgelten	0,00	0,00	0,00	0,00	0,00	0,00
22	+ Sonstige Investitionseinzahlungen	0,00	0,00	0,00	0,00	0,00	0,00
23	= Einzahlungen aus Investitionstätigkeit	0,00	0,00	0,00	1.908,00	-1.908,00	0,00
24	- Auszahlungen für den Erwerb von Grundstücken und Gebäuden	0,00	0,00	0,00	0,00	0,00	0,00
25	- Auszahlungen für Baumaßnahmen	0,00	0,00	0,00	0,00	0,00	0,00
26	- Auszahlungen für den Erwerb von bewegl. Anlagen	0,00	0,00	0,00	-1.908,00	1.908,00	0,00
27	- Auszahlungen für den Erwerb von Finanzanlagen	0,00	0,00	0,00	0,00	0,00	0,00
28	- Auszahlungen von aktivierbaren Zuwendungen	0,00	0,00	0,00	0,00	0,00	0,00
29	- Sonstige Investitionsauszahlungen	0,00	0,00	0,00	0,00	0,00	0,00
30	= Auszahlungen aus Investitionstätigkeit	0,00	0,00	0,00	-1.908,00	1.908,00	0,00
31	= Saldo aus Investitionstätigkeit (Zeilen 23 und 30)	0,00	0,00	0,00	0,00	0,00	0,00

Jahresrechnung 2022

Investitionen Produkt 05.04.02 Übergangwohnheime

Gemeinde Eitorf

Nr. Bezeichnung	Jahres- ergebnis 2021	Fortg. Ansatz mit HH-Resten 2022	Übertragene Ermächtigungen	Jahres- ergebnis 2022	Vergl. Fortg. Ansatz-Ergebnis 2022	Übertragene Ermächt. 2023
UNTER Unterhalb der festgelegten Wertgrenze						
Summe	0,00	0,00	0,00	-1.908,00	1.908,00	0,00

Jahresrechnung 2022

Teilergebnisrechnung Produkt 05.05.01 Unterhaltsfestsetzung

Gemeinde Eitorf

Nr.	Bezeichnung	Ergebnis 2021	Fortg. Ansatz 2022	Übertr. Erm. 2021	Ergebnis 2022	Vergl. Fortg. Ansatz- Erg.	Ermächtigungsübertr agung 2023
01	Steuern und ähnliche Abgaben	0,00	0,00	0,00	0,00	0,00	0,00
02	+ Zuwendungen und allgemeine Umlagen	0,00	0,00	0,00	0,00	0,00	0,00
03	+ Sonstige Transfererträge	0,00	0,00	0,00	0,00	0,00	0,00
04	+ Öffentlich-rechtliche Leistungsentgelte	0,00	0,00	0,00	0,00	0,00	0,00
05	+ Privatrechtliche Leistungsentgelte	0,00	0,00	0,00	0,00	0,00	0,00
06	+ Kostenerstattungen und Kostenumlagen	1.000,01	600,00	0,00	600,00	0,00	0,00
07	+ Sonstige ordentliche Erträge	0,00	0,00	0,00	0,00	0,00	0,00
08	+ Aktivierte Eigenleistungen	0,00	0,00	0,00	0,00	0,00	0,00
09	+/- Bestandsveränderungen	0,00	0,00	0,00	0,00	0,00	0,00
10	= Ordentliche Erträge	1.000,01	600,00	0,00	600,00	0,00	0,00
11	- Personalaufwendungen	0,00	0,00	0,00	0,00	0,00	0,00
12	- Versorgungsaufwendungen	0,00	0,00	0,00	0,00	0,00	0,00
13	- Aufwendungen für Sach- und Dienstleistungen	0,00	0,00	0,00	0,00	0,00	0,00
14	- Bilanzielle Abschreibungen	0,00	0,00	0,00	0,00	0,00	0,00
15	- Transferaufwendungen	0,00	0,00	0,00	0,00	0,00	0,00
16	- Sonstige ordentliche Aufwendungen	0,00	0,00	0,00	0,00	0,00	0,00
17	= Ordentliche Aufwendungen	0,00	0,00	0,00	0,00	0,00	0,00
18	= Ordentliches Ergebnis (=Zeilen 10 und 17)	1.000,01	600,00	0,00	600,00	0,00	0,00
19	+ Finanzerträge	0,00	0,00	0,00	0,00	0,00	0,00
20	- Zinsen und sonstige Finanzaufwendungen	0,00	0,00	0,00	0,00	0,00	0,00
21	= Finanzergebnis (=Zeilen 19 und 20)	0,00	0,00	0,00	0,00	0,00	0,00
22	= Ergebnis der laufenden Verwaltungstätigkeit (= Zeilen 18 und 21)	1.000,01	600,00	0,00	600,00	0,00	0,00
23	+ Außerordentliche Erträge	0,00	0,00	0,00	0,00	0,00	0,00
24	- Außerordentliche Aufwendungen	0,00	0,00	0,00	0,00	0,00	0,00
25	= Außerordentliches Ergebnis (=Zeilen 23 und 24)	0,00	0,00	0,00	0,00	0,00	0,00
26	= Ergebnis - vor Berücksichtigung ILV - (=Zeilen 22 und 25)	1.000,01	600,00	0,00	600,00	0,00	0,00
27	+ Erträge aus internen Leistungsbeziehungen	0,00	0,00	0,00	0,00	0,00	0,00
28	- Aufwendungen aus internen Leistungsbeziehungen	-4.766,31	-5.456,00	0,00	-6.659,77	1.203,77	0,00
29	Teilergebnis (= Zeilen 26, 27, 28)	-3.766,30	-4.856,00	0,00	-6.059,77	1.203,77	0,00
30	- Globaler Minderaufwand	0,00	0,00	0,00	0,00	0,00	0,00
31	Teilergebnis nach Abzug globaler Minderaufwand (= Zeilen 30 und 31)	-3.766,30	-4.856,00	0,00	-6.059,77	1.203,77	0,00

Jahresrechnung 2022

Teilergebnisrechnung Produkt 05.05.01 Unterhaltsfestsetzung

Gemeinde Eitorf

Nr.	Bezeichnung	Ergebnis 2021	Ansatz 2022	Ergebnis 2022	Vergl. Fortg. Ansatz-Erg.
448801	Kostenerstattung von übrigen Bereichen	1.000,01	600,00	600,00	0,00
499999	Summe Erträge	1.000,01	600,00	600,00	0,00
581101	Aufwendungen aus internen Leistungsbeziehungen	-851,56	-1.427,00	-1.105,53	-321,47
581102	Aufwendungen aus ILV Personal	-3.914,75	-4.029,00	-5.554,24	1.525,24
599999	Summe Aufwendungen	-4.766,31	-5.456,00	-6.659,77	1.203,77

Jahresrechnung 2022

Teilfinanzhaushalt Produkt 05.05.01 Unterhaltsfestsetzung

Gemeinde Eitorf

Nr.	Bezeichnung	Ergebnis 2021	Fortg. Ans. o. ÜPL/APL 2022	davon Ermächtigungsübertr agungen VJ	Ergebnis 2022	Vergl. Fortg. Ansatz- Erg.	Ermächtigungsübertr agungen 2023
02	+ Zuwendungen und allgemeine Umlagen	0,00	0,00	0,00	0,00	0,00	0,00
03	+ Sonstige Transfereinzahlungen	0,00	0,00	0,00	0,00	0,00	0,00
04	+ Öffentlich-rechtliche Leistungsentgelte	0,00	0,00	0,00	0,00	0,00	0,00
05	+ Privatrechtliche Leistungsentgelte	0,00	0,00	0,00	0,00	0,00	0,00
06	+ Kostenerstattungen, Kostenumlagen	1.000,01	600,00	0,00	600,00	0,00	0,00
07	+ Sonstige Einzahlungen	0,00	0,00	0,00	0,00	0,00	0,00
08	+ Zinsen und sonstige Finanzeinzahlungen	0,00	0,00	0,00	0,00	0,00	0,00
09	= Einzahlungen aus laufender Verwaltungstätigkeit	1.000,01	600,00	0,00	600,00	0,00	0,00
10	- Personalauszahlungen	0,00	0,00	0,00	0,00	0,00	0,00
11	- Versorgungsauszahlungen	0,00	0,00	0,00	0,00	0,00	0,00
12	- Auszahlungen für Sach- und Dienstleistungen	0,00	0,00	0,00	0,00	0,00	0,00
13	- Zinsen und sonstige Finanzauszahlungen	0,00	0,00	0,00	0,00	0,00	0,00
14	- Transferausszahlungen	0,00	0,00	0,00	0,00	0,00	0,00
15	- Sonstige Auszahlungen	0,00	0,00	0,00	0,00	0,00	0,00
16	= Auszahlungen aus laufender Verwaltungstätigkeit	0,00	0,00	0,00	0,00	0,00	0,00
17	= Saldo aus laufender Verwaltungstätigkeit (Zeilen 9 und 16)	1.000,01	600,00	0,00	600,00	0,00	0,00
18	+ Zuwendungen für Investitionsmaßnahmen	0,00	0,00	0,00	0,00	0,00	0,00
19	+ Einzahlungen aus der Veräußerung von Sachanlagen	0,00	0,00	0,00	0,00	0,00	0,00
20	+ Einzahlungen aus d. Veräußerung v. Finanzanlagen	0,00	0,00	0,00	0,00	0,00	0,00
21	+ Einzahlungen aus Beiträgen u.ä. Entgelten	0,00	0,00	0,00	0,00	0,00	0,00
22	+ Sonstige Investitionseinzahlungen	0,00	0,00	0,00	0,00	0,00	0,00
23	= Einzahlungen aus Investitionstätigkeit	0,00	0,00	0,00	0,00	0,00	0,00
24	- Auszahlungen für den Erwerb von Grundstücken und Gebäuden	0,00	0,00	0,00	0,00	0,00	0,00
25	- Auszahlungen für Baumaßnahmen	0,00	0,00	0,00	0,00	0,00	0,00
26	- Auszahlungen für den Erwerb von bewegl. Anlagen	0,00	0,00	0,00	0,00	0,00	0,00
27	- Auszahlungen für den Erwerb von Finanzanlagen	0,00	0,00	0,00	0,00	0,00	0,00
28	- Auszahlungen von aktivierbaren Zuwendungen	0,00	0,00	0,00	0,00	0,00	0,00
29	- Sonstige Investitionsauszahlungen	0,00	0,00	0,00	0,00	0,00	0,00
30	= Auszahlungen aus Investitionstätigkeit	0,00	0,00	0,00	0,00	0,00	0,00
31	= Saldo aus Investitionstätigkeit (Zeilen 23 und 30)	0,00	0,00	0,00	0,00	0,00	0,00

Jahresrechnung 2022

Teilergebnisrechnung Produkt 05.06.02 Rentenversicherungsangelegenheiten

Gemeinde Eitorf

Nr.	Bezeichnung	Ergebnis 2021	Fortg. Ansatz 2022	Übertr. Erm. 2021	Ergebnis 2022	Vergl. Fortg. Ansatz- Erg.	Ermächtigungsübertr agung 2023
01	Steuern und ähnliche Abgaben	0,00	0,00	0,00	0,00	0,00	0,00
02	+ Zuwendungen und allgemeine Umlagen	0,00	0,00	0,00	0,00	0,00	0,00
03	+ Sonstige Transfererträge	0,00	0,00	0,00	0,00	0,00	0,00
04	+ Öffentlich-rechtliche Leistungsentgelte	0,00	0,00	0,00	0,00	0,00	0,00
05	+ Privatrechtliche Leistungsentgelte	0,00	0,00	0,00	0,00	0,00	0,00
06	+ Kostenerstattungen und Kostenumlagen	0,00	0,00	0,00	0,00	0,00	0,00
07	+ Sonstige ordentliche Erträge	0,00	0,00	0,00	0,00	0,00	0,00
08	+ Aktivierte Eigenleistungen	0,00	0,00	0,00	0,00	0,00	0,00
09	+/- Bestandsveränderungen	0,00	0,00	0,00	0,00	0,00	0,00
10	= Ordentliche Erträge	0,00	0,00	0,00	0,00	0,00	0,00
11	- Personalaufwendungen	0,00	0,00	0,00	0,00	0,00	0,00
12	- Versorgungsaufwendungen	0,00	0,00	0,00	0,00	0,00	0,00
13	- Aufwendungen für Sach- und Dienstleistungen	0,00	0,00	0,00	0,00	0,00	0,00
14	- Bilanzielle Abschreibungen	0,00	0,00	0,00	0,00	0,00	0,00
15	- Transferaufwendungen	0,00	0,00	0,00	0,00	0,00	0,00
16	- Sonstige ordentliche Aufwendungen	0,00	0,00	0,00	0,00	0,00	0,00
17	= Ordentliche Aufwendungen	0,00	0,00	0,00	0,00	0,00	0,00
18	= Ordentliches Ergebnis (=Zeilen 10 und 17)	0,00	0,00	0,00	0,00	0,00	0,00
19	+ Finanzerträge	0,00	0,00	0,00	0,00	0,00	0,00
20	- Zinsen und sonstige Finanzaufwendungen	0,00	0,00	0,00	0,00	0,00	0,00
21	= Finanzergebnis (=Zeilen 19 und 20)	0,00	0,00	0,00	0,00	0,00	0,00
22	= Ergebnis der laufenden Verwaltungstätigkeit (= Zeilen 18 und 21)	0,00	0,00	0,00	0,00	0,00	0,00
23	+ Außerordentliche Erträge	0,00	0,00	0,00	0,00	0,00	0,00
24	- Außerordentliche Aufwendungen	0,00	0,00	0,00	0,00	0,00	0,00
25	= Außerordentliches Ergebnis (=Zeilen 23 und 24)	0,00	0,00	0,00	0,00	0,00	0,00
26	= Ergebnis - vor Berücksichtigung ILV - (=Zeilen 22 und 25)	0,00	0,00	0,00	0,00	0,00	0,00
27	+ Erträge aus internen Leistungsbeziehungen	0,00	0,00	0,00	0,00	0,00	0,00
28	- Aufwendungen aus internen Leistungsbeziehungen	-5.923,52	-53.492,00	0,00	-36.732,53	-16.759,47	0,00
29	Teilergebnis (= Zeilen 26, 27, 28)	-5.923,52	-53.492,00	0,00	-36.732,53	-16.759,47	0,00
30	- Globaler Minderaufwand	0,00	0,00	0,00	0,00	0,00	0,00
31	Teilergebnis nach Abzug globaler Minderaufwand (= Zeilen 30 und 31)	-5.923,52	-53.492,00	0,00	-36.732,53	-16.759,47	0,00

Jahresrechnung 2022

Teilergebnisrechnung Produkt 05.06.02 Rentenversicherungsangelegenheiten

Gemeinde Eitorf

Nr.	Bezeichnung	Ergebnis 2021	Ansatz 2022	Ergebnis 2022	Vergl. Fortg. Ansatz-Erg.
581101	Aufwendungen aus internen Leistungsbeziehungen	-3.190,36	-5.363,00	-4.142,31	-1.220,69
581102	Aufwendungen aus ILV Personal	-2.733,16	-48.129,00	-32.590,22	-15.538,78
599999	Summe Aufwendungen	-5.923,52	-53.492,00	-36.732,53	-16.759,47

Jahresrechnung 2022

Teilfinanzhaushalt Produkt 05.06.02 Rentenversicherungsangelegenheiten

Gemeinde Eitorf

Nr.	Bezeichnung	Ergebnis 2021	Fortg. Ans. o. ÜPL/APL 2022	davon Ermächtigungsübertr agungen VJ	Ergebnis 2022	Vergl. Fortg. Ansatz- Erg.	Ermächtigungsübertr agungen 2023
02	+ Zuwendungen und allgemeine Umlagen	0,00	0,00	0,00	0,00	0,00	0,00
03	+ Sonstige Transfereinzahlungen	0,00	0,00	0,00	0,00	0,00	0,00
04	+ Öffentlich-rechtliche Leistungsentgelte	0,00	0,00	0,00	0,00	0,00	0,00
05	+ Privatrechtliche Leistungsentgelte	0,00	0,00	0,00	0,00	0,00	0,00
06	+ Kostenerstattungen, Kostenumlagen	0,00	0,00	0,00	0,00	0,00	0,00
07	+ Sonstige Einzahlungen	0,00	0,00	0,00	0,00	0,00	0,00
08	+ Zinsen und sonstige Finanzeinzahlungen	0,00	0,00	0,00	0,00	0,00	0,00
09	= Einzahlungen aus laufender Verwaltungstätigkeit	0,00	0,00	0,00	0,00	0,00	0,00
10	- Personalauszahlungen	0,00	0,00	0,00	0,00	0,00	0,00
11	- Versorgungsauszahlungen	0,00	0,00	0,00	0,00	0,00	0,00
12	- Auszahlungen für Sach- und Dienstleistungen	0,00	0,00	0,00	0,00	0,00	0,00
13	- Zinsen und sonstige Finanzauszahlungen	0,00	0,00	0,00	0,00	0,00	0,00
14	- Transferausszahlungen	0,00	0,00	0,00	0,00	0,00	0,00
15	- Sonstige Auszahlungen	0,00	0,00	0,00	0,00	0,00	0,00
16	= Auszahlungen aus laufender Verwaltungstätigkeit	0,00	0,00	0,00	0,00	0,00	0,00
17	= Saldo aus laufender Verwaltungstätigkeit (Zeilen 9 und 16)	0,00	0,00	0,00	0,00	0,00	0,00
18	+ Zuwendungen für Investitionsmaßnahmen	0,00	0,00	0,00	0,00	0,00	0,00
19	+ Einzahlungen aus der Veräußerung von Sachanlagen	0,00	0,00	0,00	0,00	0,00	0,00
20	+ Einzahlungen aus d. Veräußerung v. Finanzanlagen	0,00	0,00	0,00	0,00	0,00	0,00
21	+ Einzahlungen aus Beiträgen u.ä. Entgelten	0,00	0,00	0,00	0,00	0,00	0,00
22	+ Sonstige Investitionseinzahlungen	0,00	0,00	0,00	0,00	0,00	0,00
23	= Einzahlungen aus Investitionstätigkeit	0,00	0,00	0,00	0,00	0,00	0,00
24	- Auszahlungen für den Erwerb von Grundstücken und Gebäuden	0,00	0,00	0,00	0,00	0,00	0,00
25	- Auszahlungen für Baumaßnahmen	0,00	0,00	0,00	0,00	0,00	0,00
26	- Auszahlungen für den Erwerb von bewegl. Anlagen	0,00	0,00	0,00	0,00	0,00	0,00
27	- Auszahlungen für den Erwerb von Finanzanlagen	0,00	0,00	0,00	0,00	0,00	0,00
28	- Auszahlungen von aktivierbaren Zuwendungen	0,00	0,00	0,00	0,00	0,00	0,00
29	- Sonstige Investitionsauszahlungen	0,00	0,00	0,00	0,00	0,00	0,00
30	= Auszahlungen aus Investitionstätigkeit	0,00	0,00	0,00	0,00	0,00	0,00
31	= Saldo aus Investitionstätigkeit (Zeilen 23 und 30)	0,00	0,00	0,00	0,00	0,00	0,00

Jahresrechnung 2022

Teilergebnisrechnung Produkt 05.06.03 Wohngeld

Gemeinde Eitorf

Nr.	Bezeichnung	Ergebnis 2021	Fortg. Ansatz 2022	Übertr. Erm. 2021	Ergebnis 2022	Vergl. Fortg. Ansatz- Erg.	Ermächtigungsübertragung 2023
01	Steuern und ähnliche Abgaben	0,00	0,00	0,00	0,00	0,00	0,00
02	+ Zuwendungen und allgemeine Umlagen	0,00	0,00	0,00	0,00	0,00	0,00
03	+ Sonstige Transfererträge	0,00	0,00	0,00	0,00	0,00	0,00
04	+ Öffentlich-rechtliche Leistungsentgelte	0,00	0,00	0,00	0,00	0,00	0,00
05	+ Privatrechtliche Leistungsentgelte	0,00	0,00	0,00	0,00	0,00	0,00
06	+ Kostenerstattungen und Kostenumlagen	0,00	0,00	0,00	0,00	0,00	0,00
07	+ Sonstige ordentliche Erträge	0,00	0,00	0,00	0,00	0,00	0,00
08	+ Aktivierte Eigenleistungen	0,00	0,00	0,00	0,00	0,00	0,00
09	+/- Bestandsveränderungen	0,00	0,00	0,00	0,00	0,00	0,00
10	= Ordentliche Erträge	0,00	0,00	0,00	0,00	0,00	0,00
11	- Personalaufwendungen	0,00	0,00	0,00	0,00	0,00	0,00
12	- Versorgungsaufwendungen	0,00	0,00	0,00	0,00	0,00	0,00
13	- Aufwendungen für Sach- und Dienstleistungen	0,00	0,00	0,00	0,00	0,00	0,00
14	- Bilanzielle Abschreibungen	0,00	0,00	0,00	0,00	0,00	0,00
15	- Transferaufwendungen	0,00	0,00	0,00	0,00	0,00	0,00
16	- Sonstige ordentliche Aufwendungen	0,00	0,00	0,00	-128,70	128,70	0,00
17	= Ordentliche Aufwendungen	0,00	0,00	0,00	-128,70	128,70	0,00
18	= Ordentliches Ergebnis (=Zeilen 10 und 17)	0,00	0,00	0,00	-128,70	128,70	0,00
19	+ Finanzerträge	0,00	0,00	0,00	0,00	0,00	0,00
20	- Zinsen und sonstige Finanzaufwendungen	0,00	0,00	0,00	0,00	0,00	0,00
21	= Finanzergebnis (=Zeilen 19 und 20)	0,00	0,00	0,00	0,00	0,00	0,00
22	= Ergebnis der laufenden Verwaltungstätigkeit (= Zeilen 18 und 21)	0,00	0,00	0,00	-128,70	128,70	0,00
23	+ Außerordentliche Erträge	0,00	0,00	0,00	0,00	0,00	0,00
24	- Außerordentliche Aufwendungen	0,00	0,00	0,00	0,00	0,00	0,00
25	= Außerordentliches Ergebnis (=Zeilen 23 und 24)	0,00	0,00	0,00	0,00	0,00	0,00
26	= Ergebnis - vor Berücksichtigung ILV - (=Zeilen 22 und 25)	0,00	0,00	0,00	-128,70	128,70	0,00
27	+ Erträge aus internen Leistungsbeziehungen	0,00	0,00	0,00	0,00	0,00	0,00
28	- Aufwendungen aus internen Leistungsbeziehungen	-17.812,99	-52.459,00	0,00	-54.265,28	1.806,28	0,00
29	Teilergebnis (= Zeilen 26, 27, 28)	-17.812,99	-52.459,00	0,00	-54.393,98	1.934,98	0,00
30	- Globaler Minderaufwand	0,00	0,00	0,00	0,00	0,00	0,00
31	Teilergebnis nach Abzug globaler Minderaufwand (= Zeilen 30 und 31)	-17.812,99	-52.459,00	0,00	-54.393,98	1.934,98	0,00

Jahresrechnung 2022

Teilergebnisrechnung Produkt 05.06.03 Wohngeld

Gemeinde Eitorf

Nr.	Bezeichnung	Ergebnis 2021	Ansatz 2022	Ergebnis 2022	Vergl. Fortg. Ansatz-Erg.
547301	Wertveränderungen beim Umlaufvermögen	0,00	0,00	-128,70	128,70
581101	Aufwendungen aus internen Leistungsbeziehungen	-3.190,36	-5.363,00	-4.142,31	-1.220,69
581102	Aufwendungen aus ILV Personal	-14.622,63	-47.096,00	-50.122,97	3.026,97
599999	Summe Aufwendungen	-17.812,99	-52.459,00	-54.393,98	1.934,98

Jahresrechnung 2022

Teilfinanzhaushalt Produkt 05.06.03 Wohngeld

Gemeinde Eitorf

Nr.	Bezeichnung	Ergebnis 2021	Fortg. Ans. o. ÜPL/APL 2022	davon Ermächtigungsübertr agungen VJ	Ergebnis 2022	Vergl. Fortg. Ansatz- Erg.	Ermächtigungsübertr agungen 2023
02	+ Zuwendungen und allgemeine Umlagen	0,00	0,00	0,00	0,00	0,00	0,00
03	+ Sonstige Transfereinzahlungen	780,27	0,00	0,00	2.361,78	-2.361,78	0,00
04	+ Öffentlich-rechtliche Leistungsentgelte	0,00	0,00	0,00	0,00	0,00	0,00
05	+ Privatrechtliche Leistungsentgelte	0,00	0,00	0,00	0,00	0,00	0,00
06	+ Kostenerstattungen, Kostenumlagen	0,00	0,00	0,00	0,00	0,00	0,00
07	+ Sonstige Einzahlungen	0,00	0,00	0,00	0,00	0,00	0,00
08	+ Zinsen und sonstige Finanzeinzahlungen	0,00	0,00	0,00	0,00	0,00	0,00
09	= Einzahlungen aus laufender Verwaltungstätigkeit	780,27	0,00	0,00	2.361,78	-2.361,78	0,00
10	- Personalauszahlungen	0,00	0,00	0,00	0,00	0,00	0,00
11	- Versorgungsauszahlungen	0,00	0,00	0,00	0,00	0,00	0,00
12	- Auszahlungen für Sach- und Dienstleistungen	0,00	0,00	0,00	0,00	0,00	0,00
13	- Zinsen und sonstige Finanzauszahlungen	0,00	0,00	0,00	0,00	0,00	0,00
14	- Transferausszahlungen	-50,00	0,00	0,00	-1.269,53	1.269,53	0,00
15	- Sonstige Auszahlungen	0,00	0,00	0,00	0,00	0,00	0,00
16	= Auszahlungen aus laufender Verwaltungstätigkeit	-50,00	0,00	0,00	-1.269,53	1.269,53	0,00
17	= Saldo aus laufender Verwaltungstätigkeit (Zeilen 9 und 16)	730,27	0,00	0,00	1.092,25	-1.092,25	0,00
18	+ Zuwendungen für Investitionsmaßnahmen	0,00	0,00	0,00	0,00	0,00	0,00
19	+ Einzahlungen aus der Veräußerung von Sachanlagen	0,00	0,00	0,00	0,00	0,00	0,00
20	+ Einzahlungen aus d. Veräußerung v. Finanzanlagen	0,00	0,00	0,00	0,00	0,00	0,00
21	+ Einzahlungen aus Beiträgen u.ä. Entgelten	0,00	0,00	0,00	0,00	0,00	0,00
22	+ Sonstige Investitionseinzahlungen	0,00	0,00	0,00	0,00	0,00	0,00
23	= Einzahlungen aus Investitionstätigkeit	0,00	0,00	0,00	0,00	0,00	0,00
24	- Auszahlungen für den Erwerb von Grundstücken und Gebäuden	0,00	0,00	0,00	0,00	0,00	0,00
25	- Auszahlungen für Baumaßnahmen	0,00	0,00	0,00	0,00	0,00	0,00
26	- Auszahlungen für den Erwerb von bewegl. Anlagen	0,00	0,00	0,00	0,00	0,00	0,00
27	- Auszahlungen für den Erwerb von Finanzanlagen	0,00	0,00	0,00	0,00	0,00	0,00
28	- Auszahlungen von aktivierbaren Zuwendungen	0,00	0,00	0,00	0,00	0,00	0,00
29	- Sonstige Investitionsauszahlungen	0,00	0,00	0,00	0,00	0,00	0,00
30	= Auszahlungen aus Investitionstätigkeit	0,00	0,00	0,00	0,00	0,00	0,00
31	= Saldo aus Investitionstätigkeit (Zeilen 23 und 30)	0,00	0,00	0,00	0,00	0,00	0,00

Jahresrechnung 2022

Teilergebnisrechnung Produkt 06.01.01 Förderung von Kindergärten

Gemeinde Eitorf

Nr.	Bezeichnung	Ergebnis 2021	Fortg. Ansatz 2022	Übertr. Erm. 2021	Ergebnis 2022	Vergl. Fortg. Ansatz- Erg.	Ermächtigungsübertragung 2023
01	Steuern und ähnliche Abgaben	0,00	0,00	0,00	0,00	0,00	0,00
02	+ Zuwendungen und allgemeine Umlagen	0,00	0,00	0,00	0,00	0,00	0,00
03	+ Sonstige Transfererträge	0,00	0,00	0,00	0,00	0,00	0,00
04	+ Öffentlich-rechtliche Leistungsentgelte	0,00	0,00	0,00	0,00	0,00	0,00
05	+ Privatrechtliche Leistungsentgelte	0,00	0,00	0,00	0,00	0,00	0,00
06	+ Kostenerstattungen und Kostenumlagen	0,00	0,00	0,00	0,00	0,00	0,00
07	+ Sonstige ordentliche Erträge	0,00	0,00	0,00	0,00	0,00	0,00
08	+ Aktivierte Eigenleistungen	0,00	0,00	0,00	0,00	0,00	0,00
09	+/- Bestandsveränderungen	0,00	0,00	0,00	0,00	0,00	0,00
10	= Ordentliche Erträge	0,00	0,00	0,00	0,00	0,00	0,00
11	- Personalaufwendungen	0,00	0,00	0,00	0,00	0,00	0,00
12	- Versorgungsaufwendungen	0,00	0,00	0,00	0,00	0,00	0,00
13	- Aufwendungen für Sach- und Dienstleistungen	0,00	0,00	0,00	0,00	0,00	0,00
14	- Bilanzielle Abschreibungen	0,00	0,00	0,00	0,00	0,00	0,00
15	- Transferaufwendungen	-248.415,95	-310.000,00	0,00	-305.368,57	-4.631,43	0,00
16	- Sonstige ordentliche Aufwendungen	0,00	0,00	0,00	0,00	0,00	0,00
17	= Ordentliche Aufwendungen	-248.415,95	-310.000,00	0,00	-305.368,57	-4.631,43	0,00
18	= Ordentliches Ergebnis (= Zeilen 10 und 17)	-248.415,95	-310.000,00	0,00	-305.368,57	-4.631,43	0,00
19	+ Finanzerträge	0,00	0,00	0,00	0,00	0,00	0,00
20	- Zinsen und sonstige Finanzaufwendungen	0,00	0,00	0,00	0,00	0,00	0,00
21	= Finanzergebnis (= Zeilen 19 und 20)	0,00	0,00	0,00	0,00	0,00	0,00
22	= Ergebnis der laufenden Verwaltungstätigkeit (= Zeilen 18 und 21)	-248.415,95	-310.000,00	0,00	-305.368,57	-4.631,43	0,00
23	+ Außerordentliche Erträge	0,00	0,00	0,00	0,00	0,00	0,00
24	- Außerordentliche Aufwendungen	0,00	0,00	0,00	0,00	0,00	0,00
25	= Außerordentliches Ergebnis (= Zeilen 23 und 24)	0,00	0,00	0,00	0,00	0,00	0,00
26	= Ergebnis - vor Berücksichtigung ILV (= Zeilen 22 und 25)	-248.415,95	-310.000,00	0,00	-305.368,57	-4.631,43	0,00
27	+ Erträge aus internen Leistungsbeziehungen	0,00	0,00	0,00	0,00	0,00	0,00
28	- Aufwendungen aus internen Leistungsbeziehungen	-12.803,55	-18.017,00	0,00	-25.065,29	7.048,29	0,00
29	Teilergebnis (= Zeilen 26, 27, 28)	-261.219,50	-328.017,00	0,00	-330.433,86	2.416,86	0,00
30	- Globaler Minderaufwand	0,00	0,00	0,00	0,00	0,00	0,00
31	Teilergebnis nach Abzug globaler Minderaufwand (= Zeilen 30 und 31)	-261.219,50	-328.017,00	0,00	-330.433,86	2.416,86	0,00

Jahresrechnung 2022

Teilergebnisrechnung Produkt 06.01.01 Förderung von Kindergärten

Gemeinde Eitorf

Nr.	Bezeichnung	Ergebnis 2021	Ansatz 2022	Ergebnis 2022	Vergl. Fortg. Ansatz-Erg.
531801	Betriebskostenzuschüsse für Kindergärten	-248.415,95	-310.000,00	-305.368,57	-4.631,43
581101	Aufwendungen aus internen Leistungsbeziehungen	-6.775,13	-10.610,00	-14.995,16	4.385,16
581102	Aufwendungen aus ILV Personal	-6.028,42	-7.407,00	-10.070,13	2.663,13
599999	Summe Aufwendungen	-261.219,50	-328.017,00	-330.433,86	2.416,86

Jahresrechnung 2022

Teilfinanzhaushalt Produkt 06.01.01 Förderung von Kindergärten

Gemeinde Eitorf

Nr.	Bezeichnung	Ergebnis 2021	Fortg. Ans. o. ÜPL/APL 2022	davon Ermächtigungsübertragungen VJ	Ergebnis 2022	Vergl. Fortg. Ansatz-Erg.	Ermächtigungsübertragungen 2023
02	+ Zuwendungen und allgemeine Umlagen	0,00	0,00	0,00	0,00	0,00	0,00
03	+ Sonstige Transfereinzahlungen	0,00	0,00	0,00	0,00	0,00	0,00
04	+ Öffentlich-rechtliche Leistungsentgelte	0,00	0,00	0,00	0,00	0,00	0,00
05	+ Privatrechtliche Leistungsentgelte	0,00	0,00	0,00	0,00	0,00	0,00
06	+ Kostenerstattungen, Kostenumlagen	0,00	0,00	0,00	0,00	0,00	0,00
07	+ Sonstige Einzahlungen	0,00	0,00	0,00	0,00	0,00	0,00
08	+ Zinsen und sonstige Finanzeinzahlungen	0,00	0,00	0,00	0,00	0,00	0,00
09	= Einzahlungen aus laufender Verwaltungstätigkeit	0,00	0,00	0,00	0,00	0,00	0,00
10	- Personalauszahlungen	0,00	0,00	0,00	0,00	0,00	0,00
11	- Versorgungsauszahlungen	0,00	0,00	0,00	0,00	0,00	0,00
12	- Auszahlungen für Sach- und Dienstleistungen	0,00	0,00	0,00	0,00	0,00	0,00
13	- Zinsen und sonstige Finanzauszahlungen	0,00	0,00	0,00	0,00	0,00	0,00
14	- Transferausszahlungen	-249.463,86	-310.000,00	0,00	-296.258,47	-13.741,53	0,00
15	- Sonstige Auszahlungen	0,00	0,00	0,00	0,00	0,00	0,00
16	= Auszahlungen aus laufender Verwaltungstätigkeit	-249.463,86	-310.000,00	0,00	-296.258,47	-13.741,53	0,00
17	= Saldo aus laufender Verwaltungstätigkeit (Zeilen 9 und 16)	-249.463,86	-310.000,00	0,00	-296.258,47	-13.741,53	0,00
18	+ Zuwendungen für Investitionsmaßnahmen	0,00	0,00	0,00	0,00	0,00	0,00
19	+ Einzahlungen aus der Veräußerung von Sachanlagen	0,00	0,00	0,00	0,00	0,00	0,00
20	+ Einzahlungen aus d. Veräußerung v. Finanzanlagen	0,00	0,00	0,00	0,00	0,00	0,00
21	+ Einzahlungen aus Beiträgen u.ä. Entgelten	0,00	0,00	0,00	0,00	0,00	0,00
22	+ Sonstige Investitionseinzahlungen	0,00	0,00	0,00	0,00	0,00	0,00
23	= Einzahlungen aus Investitionstätigkeit	0,00	0,00	0,00	0,00	0,00	0,00
24	- Auszahlungen für den Erwerb von Grundstücken und Gebäuden	0,00	0,00	0,00	0,00	0,00	0,00
25	- Auszahlungen für Baumaßnahmen	0,00	0,00	0,00	0,00	0,00	0,00
26	- Auszahlungen für den Erwerb von bewegl. Anlagen	0,00	0,00	0,00	0,00	0,00	0,00
27	- Auszahlungen für den Erwerb von Finanzanlagen	0,00	0,00	0,00	0,00	0,00	0,00
28	- Auszahlungen von aktivierbaren Zuwendungen	0,00	0,00	0,00	0,00	0,00	0,00
29	- Sonstige Investitionsauszahlungen	0,00	0,00	0,00	0,00	0,00	0,00
30	= Auszahlungen aus Investitionstätigkeit	0,00	0,00	0,00	0,00	0,00	0,00
31	= Saldo aus Investitionstätigkeit (Zeilen 23 und 30)	0,00	0,00	0,00	0,00	0,00	0,00

Jahresrechnung 2022

Teilergebnisrechnung Produkt 06.02.01 Jugendcafe

Gemeinde Eitorf

Nr.	Bezeichnung	Ergebnis 2021	Fortg. Ansatz 2022	Übertr. Erm. 2021	Ergebnis 2022	Vergl. Fortg. Ansatz- Erg.	Ermächtigungsübertr agung 2023
01	Steuern und ähnliche Abgaben	0,00	0,00	0,00	0,00	0,00	0,00
02	+ Zuwendungen und allgemeine Umlagen	12.194,17	9.438,00	0,00	13.568,31	-4.130,31	0,00
03	+ Sonstige Transfererträge	0,00	0,00	0,00	0,00	0,00	0,00
04	+ Öffentlich-rechtliche Leistungsentgelte	0,00	0,00	0,00	0,00	0,00	0,00
05	+ Privatrechtliche Leistungsentgelte	1.422,40	2.000,00	0,00	2.698,10	-698,10	0,00
06	+ Kostenerstattungen und Kostenumlagen	148.430,40	150.860,00	0,00	152.099,00	-1.239,00	0,00
07	+ Sonstige ordentliche Erträge	0,00	0,00	0,00	0,00	0,00	0,00
08	+ Aktivierte Eigenleistungen	0,00	0,00	0,00	0,00	0,00	0,00
09	+/- Bestandsveränderungen	0,00	0,00	0,00	0,00	0,00	0,00
10	= Ordentliche Erträge	162.046,97	162.298,00	0,00	168.365,41	-6.067,41	0,00
11	- Personalaufwendungen	0,00	0,00	0,00	0,00	0,00	0,00
12	- Versorgungsaufwendungen	0,00	0,00	0,00	0,00	0,00	0,00
13	- Aufwendungen für Sach- und Dienstleistungen	-9.699,80	-10.900,00	0,00	-16.448,79	5.548,79	0,00
14	- Bilanzielle Abschreibungen	-5.944,20	-5.740,00	0,00	-5.856,72	116,72	0,00
15	- Transferaufwendungen	-13.609,44	-14.430,00	0,00	-14.897,14	467,14	0,00
16	- Sonstige ordentliche Aufwendungen	-1.250,20	-3.950,00	0,00	-1.158,67	-2.791,33	0,00
17	= Ordentliche Aufwendungen	-30.503,64	-35.020,00	0,00	-38.361,32	3.341,32	0,00
18	= Ordentliches Ergebnis (=Zeilen 10 und 17)	131.543,33	127.278,00	0,00	130.004,09	-2.726,09	0,00
19	+ Finanzerträge	0,00	0,00	0,00	0,00	0,00	0,00
20	- Zinsen und sonstige Finanzaufwendungen	0,00	0,00	0,00	0,00	0,00	0,00
21	= Finanzergebnis (=Zeilen 19 und 20)	0,00	0,00	0,00	0,00	0,00	0,00
22	= Ergebnis der laufenden Verwaltungstätigkeit (= Zeilen 18 und 21)	131.543,33	127.278,00	0,00	130.004,09	-2.726,09	0,00
23	+ Außerordentliche Erträge	0,00	0,00	0,00	0,00	0,00	0,00
24	- Außerordentliche Aufwendungen	0,00	0,00	0,00	0,00	0,00	0,00
25	= Außerordentliches Ergebnis (=Zeilen 23 und 24)	0,00	0,00	0,00	0,00	0,00	0,00
26	= Ergebnis - vor Berücksichtigung ILV - (=Zeilen 22 und 25)	131.543,33	127.278,00	0,00	130.004,09	-2.726,09	0,00
27	+ Erträge aus internen Leistungsbeziehungen	0,00	0,00	0,00	0,00	0,00	0,00
28	- Aufwendungen aus internen Leistungsbeziehungen	-223.311,40	-217.171,00	0,00	-233.915,15	16.744,15	0,00
29	Teilergebnis (= Zeilen 26, 27, 28)	-91.768,07	-89.893,00	0,00	-103.911,06	14.018,06	0,00
30	- Globaler Minderaufwand	0,00	0,00	0,00	0,00	0,00	0,00
31	Teilergebnis nach Abzug globaler Minderaufwand (= Zeilen 30 und 31)	-91.768,07	-89.893,00	0,00	-103.911,06	14.018,06	0,00

Jahresrechnung 2022

Teilergebnisrechnung Produkt 06.02.01 Jugendcafe

Gemeinde Eitorf

Nr.	Bezeichnung	Ergebnis 2021	Ansatz 2022	Ergebnis 2022	Vergl. Fortg. Ansatz-Erg.
414110	sonstige Landeszuweisungen	3.867,60	3.750,00	4.825,65	-1.075,65
414801	ZS für lfd. Zwecke v. übrigen Bereichen (Spenden)	2.539,12	100,00	3.029,05	-2.929,05
416101	Erträge a. d. Aufl. SoPo aus Zuw. vom Land	1.551,94	1.419,00	1.545,79	-126,79
416801	Erträge SoPo aus Zuw. v. übrigen Bereichen	4.235,51	4.169,00	4.167,82	1,18
442101	Erträge aus dem Verkauf von Vorräten	1.422,40	2.000,00	2.698,10	-698,10
448201	Kostenerstattung vom Rhein-Sieg-Kreis	148.430,40	150.860,00	152.099,00	-1.239,00
499999	Summe Erträge	162.046,97	162.298,00	168.365,41	-6.067,41
525101	Unterhaltung von Fahrzeugen	-180,97	-900,00	-853,53	-46,47
525506	Unterhaltung des sonst. bew. Vermögens	-3.179,76	-4.500,00	-4.751,64	251,64
527501	Veranstaltungskosten	-5.214,89	-3.500,00	-9.166,38	5.666,38
528101	Aufwendungen für den Erwerb von Vorräten	-1.124,18	-2.000,00	-1.677,24	-322,76
531807	Zuschuss an die Diakonie	-13.609,44	-14.430,00	-14.897,14	467,14
543101	Geschäftsaufwendungen	-523,56	-3.200,00	-404,08	-2.795,92
543110	Kommunikation	-726,64	-750,00	-754,59	4,59
571101	Abschreibung auf Sachanlagen	-5.944,20	-5.740,00	-5.856,72	116,72
581101	Aufwendungen aus internen Leistungsbeziehungen	-24.766,13	-21.615,00	-49.840,83	28.225,83
581102	Aufwendungen aus ILV Personal	-198.545,27	-195.556,00	-184.074,32	-11.481,68
599999	Summe Aufwendungen	-253.815,04	-252.191,00	-272.276,47	20.085,47

Jahresrechnung 2022

Teilfinanzhaushalt Produkt 06.02.01 Jugendcafe

Gemeinde Eitorf

Nr.	Bezeichnung	Ergebnis 2021	Fortg. Ans. o. ÜPL/APL 2022	davon Ermächtigungsübertr agungen VJ	Ergebnis 2022	Vergl. Fortg. Ansatz- Erg.	Ermächtigungsübertr agungen 2023
02	+ Zuwendungen und allgemeine Umlagen	7.027,60	3.850,00	0,00	7.598,17	-3.748,17	0,00
03	+ Sonstige Transfereinzahlungen	0,00	0,00	0,00	0,00	0,00	0,00
04	+ Öffentlich-rechtliche Leistungsentgelte	0,00	0,00	0,00	0,00	0,00	0,00
05	+ Privatrechtliche Leistungsentgelte	1.422,40	2.000,00	0,00	2.698,10	-698,10	0,00
06	+ Kostenerstattungen, Kostenumlagen	148.430,40	150.860,00	0,00	152.099,00	-1.239,00	0,00
07	+ Sonstige Einzahlungen	0,00	0,00	0,00	0,00	0,00	0,00
08	+ Zinsen und sonstige Finanzeinzahlungen	0,00	0,00	0,00	0,00	0,00	0,00
09	= Einzahlungen aus laufender Verwaltungstätigkeit	156.880,40	156.710,00	0,00	162.395,27	-5.685,27	0,00
10	- Personalauszahlungen	0,00	0,00	0,00	0,00	0,00	0,00
11	- Versorgungsauszahlungen	0,00	0,00	0,00	0,00	0,00	0,00
12	- Auszahlungen für Sach- und Dienstleistungen	-10.187,87	-10.900,00	0,00	-15.317,55	4.417,55	0,00
13	- Zinsen und sonstige Finanzauszahlungen	0,00	0,00	0,00	0,00	0,00	0,00
14	- Transferausszahlungen	-13.733,03	-14.430,00	0,00	-13.609,44	-820,56	0,00
15	- Sonstige Auszahlungen	-1.250,20	-3.950,00	0,00	-1.105,24	-2.844,76	0,00
16	= Auszahlungen aus laufender Verwaltungstätigkeit	-25.171,10	-29.280,00	0,00	-30.032,23	752,23	0,00
17	= Saldo aus laufender Verwaltungstätigkeit (Zeilen 9 und 16)	131.709,30	127.430,00	0,00	132.363,04	-4.933,04	0,00
18	+ Zuwendungen für Investitionsmaßnahmen	0,00	0,00	0,00	6.035,13	-6.035,13	0,00
19	+ Einzahlungen aus der Veräußerung von Sachanlagen	0,00	0,00	0,00	0,00	0,00	0,00
20	+ Einzahlungen aus d. Veräußerung v. Finanzanlagen	0,00	0,00	0,00	0,00	0,00	0,00
21	+ Einzahlungen aus Beiträgen u.ä. Entgelten	0,00	0,00	0,00	0,00	0,00	0,00
22	+ Sonstige Investitionseinzahlungen	0,00	0,00	0,00	0,00	0,00	0,00
23	= Einzahlungen aus Investitionstätigkeit	0,00	0,00	0,00	6.035,13	-6.035,13	0,00
24	- Auszahlungen für den Erwerb von Grundstücken und Gebäuden	0,00	0,00	0,00	0,00	0,00	0,00
25	- Auszahlungen für Baumaßnahmen	0,00	0,00	0,00	0,00	0,00	0,00
26	- Auszahlungen für den Erwerb von bewegl. Anlagen	0,00	0,00	0,00	-6.035,13	6.035,13	0,00
27	- Auszahlungen für den Erwerb von Finanzanlagen	0,00	0,00	0,00	0,00	0,00	0,00
28	- Auszahlungen von aktivierbaren Zuwendungen	0,00	0,00	0,00	0,00	0,00	0,00
29	- Sonstige Investitionsauszahlungen	0,00	0,00	0,00	0,00	0,00	0,00
30	= Auszahlungen aus Investitionstätigkeit	0,00	0,00	0,00	-6.035,13	6.035,13	0,00
31	= Saldo aus Investitionstätigkeit (Zeilen 23 und 30)	0,00	0,00	0,00	0,00	0,00	0,00

Jahresrechnung 2022

Investitionen Produkt 06.02.01 Jugendcafe

Gemeinde Eitorf

Nr. Bezeichnung	Jahres- ergebnis 2021	Fortg. Ansatz mit HH-Resten 2022	Übertragene Ermächtigungen	Jahres- ergebnis 2022	Vergl. Fortg. Ansatz-Ergebnis 2022	Übertragene Ermächt. 2023
UNTER Unterhalb der festgelegten Wertgrenze						
Summe	0,00	0,00	0,00	-6.035,13	6.035,13	0,00

Jahresrechnung 2022

Teilergebnisrechnung Produkt 08.01.01 Sportstätten

Gemeinde Eitorf

Nr.	Bezeichnung	Ergebnis 2021	Fortg. Ansatz 2022	Übertr. Erm. 2021	Ergebnis 2022	Vergl. Fortg. Ansatz- Erg.	Ermächtigungsübertr- agung 2023
01	Steuern und ähnliche Abgaben	0,00	0,00	0,00	0,00	0,00	0,00
02	+ Zuwendungen und allgemeine Umlagen	618.087,84	629.430,00	0,00	478.549,23	150.880,77	0,00
03	+ Sonstige Transfererträge	1.316,94	0,00	0,00	0,00	0,00	0,00
04	+ Öffentlich-rechtliche Leistungsentgelte	0,00	15.000,00	0,00	0,00	15.000,00	0,00
05	+ Privatrechtliche Leistungsentgelte	0,00	0,00	0,00	0,00	0,00	0,00
06	+ Kostenerstattungen und Kostenumlagen	141,30	0,00	0,00	0,00	0,00	0,00
07	+ Sonstige ordentliche Erträge	684,39	0,00	0,00	0,00	0,00	0,00
08	+ Aktivierte Eigenleistungen	0,00	0,00	0,00	0,00	0,00	0,00
09	+/- Bestandsveränderungen	0,00	0,00	0,00	0,00	0,00	0,00
10	= Ordentliche Erträge	620.230,47	644.430,00	0,00	478.549,23	165.880,77	0,00
11	- Personalaufwendungen	0,00	0,00	0,00	0,00	0,00	0,00
12	- Versorgungsaufwendungen	0,00	0,00	0,00	0,00	0,00	0,00
13	- Aufwendungen für Sach- und Dienstleistungen	-518.778,68	-566.411,00	0,00	-1.220.834,70	654.423,70	0,00
14	- Bilanzielle Abschreibungen	-70.305,73	-80.343,00	0,00	-70.062,15	-10.280,85	0,00
15	- Transferaufwendungen	-2.500,00	-2.500,00	0,00	-2.500,00	0,00	0,00
16	- Sonstige ordentliche Aufwendungen	0,00	0,00	0,00	0,00	0,00	0,00
17	= Ordentliche Aufwendungen	-591.584,41	-649.254,00	0,00	-1.293.396,85	644.142,85	0,00
18	= Ordentliches Ergebnis (=Zeilen 10 und 17)	28.646,06	-4.824,00	0,00	-814.847,62	810.023,62	0,00
19	+ Finanzerträge	0,00	0,00	0,00	0,00	0,00	0,00
20	- Zinsen und sonstige Finanzaufwendungen	0,00	0,00	0,00	0,00	0,00	0,00
21	= Finanzergebnis (=Zeilen 19 und 20)	0,00	0,00	0,00	0,00	0,00	0,00
22	= Ergebnis der laufenden Verwaltungstätigkeit (= Zeilen 18 und 21)	28.646,06	-4.824,00	0,00	-814.847,62	810.023,62	0,00
23	+ Außerordentliche Erträge	0,00	0,00	0,00	0,00	0,00	0,00
24	- Außerordentliche Aufwendungen	0,00	0,00	0,00	0,00	0,00	0,00
25	= Außerordentliches Ergebnis (=Zeilen 23 und 24)	0,00	0,00	0,00	0,00	0,00	0,00
26	= Ergebnis - vor Berücksichtigung ILV - (=Zeilen 22 und 25)	28.646,06	-4.824,00	0,00	-814.847,62	810.023,62	0,00
27	+ Erträge aus internen Leistungsbeziehungen	68.716,80	123.954,00	0,00	202.161,60	-78.207,60	0,00
28	- Aufwendungen aus internen Leistungsbeziehungen	-400.811,34	-335.950,00	0,00	-409.387,58	73.437,58	0,00
29	Teilergebnis (= Zeilen 26, 27, 28)	-303.448,48	-216.820,00	0,00	-1.022.073,60	805.253,60	0,00
30	- Globaler Minderaufwand	0,00	0,00	0,00	0,00	0,00	0,00
31	Teilergebnis nach Abzug globaler Minderaufwand (= Zeilen 30 und 31)	-303.448,48	-216.820,00	0,00	-1.022.073,60	805.253,60	0,00

Jahresrechnung 2022

Teilergebnisrechnung Produkt 08.01.01 Sportstätten

Gemeinde Eitorf

Nr.	Bezeichnung	Ergebnis 2021	Ansatz 2022	Ergebnis 2022	Vergl. Fortg. Ansatz-Erg.
414104	Sonstige Landeszuweisungen Schulbereich	13.868,27	0,00	0,00	0,00
414109	Sportpauschale (konsumtiver Teil)	60.876,00	63.399,00	63.399,00	0,00
414110	sonstige Landeszuweisungen	473.657,41	496.411,00	345.535,59	150.875,41
416101	Erträge a. d. Aufl. SoPo aus Zuw. vom Land	65.858,16	65.792,00	65.786,64	5,36
416801	Erträge SoPo aus Zuw. v. übrigen Bereichen	3.828,00	3.828,00	3.828,00	0,00
423101	Schuldendiensthilfe vom Land	1.316,94	0,00	0,00	0,00
432110	Benutzungsgebühren	0,00	15.000,00	0,00	15.000,00
448801	Kostenerstattung von übrigen Bereichen	141,30	0,00	0,00	0,00
458201	Erträge oder Herabsetzung v. Rückstellungen	684,39	0,00	0,00	0,00
481101	Erträge aus internen Leistungsbeziehungen	68.716,80	123.954,00	202.161,60	-78.207,60
499999	Summe Erträge	688.947,27	768.384,00	680.710,83	87.673,17
521503	Instandhaltung/Sanierung von Sportstätten	-498.540,05	-547.911,00	-1.194.740,93	646.829,93
524205	Unterhaltung der Sporteinrichtungen	-13.752,87	-6.000,00	-15.275,88	9.275,88
525506	Unterhaltung des sonst. bew. Vermögens	-3.897,18	-10.000,00	-8.167,95	-1.832,05
529101	Aufwendungen für sonstige Dienstleistungen	-2.588,58	-2.500,00	-2.649,94	149,94
531802	Vereinszuschüsse	-2.500,00	-2.500,00	-2.500,00	0,00
571101	Abschreibung auf Sachanlagen	-70.305,73	-80.343,00	-70.062,15	-10.280,85
581101	Aufwendungen aus internen Leistungsbeziehungen	-348.843,29	-301.558,00	-370.979,63	69.421,63
581102	Aufwendungen aus ILV Personal	-51.968,05	-34.392,00	-38.407,95	4.015,95
599999	Summe Aufwendungen	-992.395,75	-985.204,00	-1.702.784,43	717.580,43

Jahresrechnung 2022

Teilfinanzhaushalt Produkt 08.01.01 Sportstätten

Gemeinde Eitorf

Nr.	Bezeichnung	Ergebnis 2021	Fortg. Ans. o. ÜPL/APL 2022	davon Ermächtigungsübertragungen VJ	Ergebnis 2022	Vergl. Fortg. Ansatz-Erg.	Ermächtigungsübertragungen 2023
02	+ Zuwendungen und allgemeine Umlagen	0,00	559.810,00	0,00	896.460,18	-336.650,18	0,00
03	+ Sonstige Transfereinzahlungen	0,00	0,00	0,00	0,00	0,00	0,00
04	+ Öffentlich-rechtliche Leistungsentgelte	0,00	15.000,00	0,00	0,00	15.000,00	0,00
05	+ Privatrechtliche Leistungsentgelte	0,00	0,00	0,00	0,00	0,00	0,00
06	+ Kostenerstattungen, Kostenumlagen	141,30	0,00	0,00	0,00	0,00	0,00
07	+ Sonstige Einzahlungen	0,00	0,00	0,00	0,00	0,00	0,00
08	+ Zinsen und sonstige Finanzeinzahlungen	0,00	0,00	0,00	0,00	0,00	0,00
09	= Einzahlungen aus laufender Verwaltungstätigkeit	141,30	574.810,00	0,00	896.460,18	-321.650,18	0,00
10	- Personalauszahlungen	0,00	0,00	0,00	0,00	0,00	0,00
11	- Versorgungsauszahlungen	0,00	0,00	0,00	0,00	0,00	0,00
12	- Auszahlungen für Sach- und Dienstleistungen	-399.019,31	-566.411,00	0,00	-307.034,82	-259.376,18	0,00
13	- Zinsen und sonstige Finanzauszahlungen	0,00	0,00	0,00	0,00	0,00	0,00
14	- Transferauszahlungen	-2.500,00	-2.500,00	0,00	-2.500,00	0,00	0,00
15	- Sonstige Auszahlungen	0,00	0,00	0,00	0,00	0,00	0,00
16	= Auszahlungen aus laufender Verwaltungstätigkeit	-401.519,31	-568.911,00	0,00	-309.534,82	-259.376,18	0,00
17	= Saldo aus laufender Verwaltungstätigkeit (Zeilen 9 und 16)	-401.378,01	5.899,00	0,00	586.925,36	-581.026,36	0,00
18	+ Zuwendungen für Investitionsmaßnahmen	60.875,97	0,00	0,00	0,00	0,00	0,00
19	+ Einzahlungen aus der Veräußerung von Sachanlagen	0,00	0,00	0,00	0,00	0,00	0,00
20	+ Einzahlungen aus d. Veräußerung v. Finanzanlagen	0,00	0,00	0,00	0,00	0,00	0,00
21	+ Einzahlungen aus Beiträgen u.ä. Entgelten	0,00	0,00	0,00	0,00	0,00	0,00
22	+ Sonstige Investitionseinzahlungen	0,00	0,00	0,00	0,00	0,00	0,00
23	= Einzahlungen aus Investitionstätigkeit	60.875,97	0,00	0,00	0,00	0,00	0,00
24	- Auszahlungen für den Erwerb von Grundstücken und Gebäuden	0,00	0,00	0,00	0,00	0,00	0,00
25	- Auszahlungen für Baumaßnahmen	-1.077,36	-400.000,00	0,00	-30.713,72	-369.286,28	0,00
26	- Auszahlungen für den Erwerb von bewegl. Anlagen	0,00	-5.500,00	0,00	0,00	-5.500,00	0,00
27	- Auszahlungen für den Erwerb von Finanzanlagen	0,00	0,00	0,00	0,00	0,00	0,00
28	- Auszahlungen von aktivierbaren Zuwendungen	0,00	0,00	0,00	0,00	0,00	0,00
29	- Sonstige Investitionsauszahlungen	0,00	0,00	0,00	0,00	0,00	0,00
30	= Auszahlungen aus Investitionstätigkeit	-1.077,36	-405.500,00	0,00	-30.713,72	-374.786,28	0,00
31	= Saldo aus Investitionstätigkeit (Zeilen 23 und 30)	59.798,61	-405.500,00	0,00	-30.713,72	-374.786,28	0,00

Jahresrechnung 2022

Investitionen Produkt 08.01.01 Sportstätten						
Gemeinde Eitorf						
Nr. Bezeichnung	Jahres- ergebnis 2021	Fortg. Ansatz mit HH-Resten 2022	Übertragene Ermächtigungen	Jahres- ergebnis 2022	Vergl. Fortg. Ansatz-Ergebnis 2022	Übertragene Ermächt. 2023
OBER Oberhalb der festgelegten Wertgrenze						
I16-63-010 Neubau Kleinspielfeld Sportplatz Eitorf	0,00	-100.000,00	0,00	-29.463,72	-70.536,28	0,00
I22-63-007 Sanierung Sportplatz Eitorf	0,00	-300.000,00	0,00	-1.250,00	-298.750,00	0,00
Summe	0,00	-400.000,00	0,00	-30.713,72	-369.286,28	0,00
UNTER Unterhalb der festgelegten Wertgrenze						
Summe	0,00	-5.500,00	0,00	0,00	-5.500,00	0,00

Jahresrechnung 2022

Teilergebnisrechnung Produkt 08.01.02 Hermann-Weber-Bad

Gemeinde Eitorf

Nr.	Bezeichnung	Ergebnis 2021	Fortg. Ansatz 2022	Übertr. Erm. 2021	Ergebnis 2022	Vergl. Fortg. Ansatz- Erg.	Ermächtigungsübertr- agung 2023
01	Steuern und ähnliche Abgaben	0,00	0,00	0,00	0,00	0,00	0,00
02	+ Zuwendungen und allgemeine Umlagen	37.962,63	56.014,00	0,00	99.408,44	-43.394,44	0,00
03	+ Sonstige Transfererträge	0,00	0,00	0,00	0,00	0,00	0,00
04	+ Öffentlich-rechtliche Leistungsentgelte	0,00	120.000,00	0,00	37.836,93	82.163,07	0,00
05	+ Privatrechtliche Leistungsentgelte	0,00	10.000,00	0,00	1.837,08	8.162,92	0,00
06	+ Kostenerstattungen und Kostenumlagen	0,00	0,00	0,00	0,00	0,00	0,00
07	+ Sonstige ordentliche Erträge	73,95	8,00	0,00	8,24	-0,24	0,00
08	+ Aktivierte Eigenleistungen	0,00	0,00	0,00	0,00	0,00	0,00
09	+/- Bestandsveränderungen	0,00	0,00	0,00	0,00	0,00	0,00
10	= Ordentliche Erträge	38.036,58	186.022,00	0,00	139.090,69	46.931,31	0,00
11	- Personalaufwendungen	0,00	0,00	0,00	0,00	0,00	0,00
12	- Versorgungsaufwendungen	0,00	0,00	0,00	0,00	0,00	0,00
13	- Aufwendungen für Sach- und Dienstleistungen	-183.740,25	-359.900,00	0,00	-232.383,33	-127.516,67	0,00
14	- Bilanzielle Abschreibungen	-62.071,17	-297.424,00	0,00	-189.756,95	-107.667,05	0,00
15	- Transferaufwendungen	0,00	0,00	0,00	0,00	0,00	0,00
16	- Sonstige ordentliche Aufwendungen	-8.076,44	-17.000,00	0,00	-407.691,51	390.691,51	0,00
17	= Ordentliche Aufwendungen	-253.887,86	-674.324,00	0,00	-829.831,79	155.507,79	0,00
18	= Ordentliches Ergebnis (= Zeilen 10 und 17)	-215.851,28	-488.302,00	0,00	-690.741,10	202.439,10	0,00
19	+ Finanzerträge	0,00	0,00	0,00	0,00	0,00	0,00
20	- Zinsen und sonstige Finanzaufwendungen	0,00	0,00	0,00	0,00	0,00	0,00
21	= Finanzergebnis (= Zeilen 19 und 20)	0,00	0,00	0,00	0,00	0,00	0,00
22	= Ergebnis der laufenden Verwaltungstätigkeit (= Zeilen 18 und 21)	-215.851,28	-488.302,00	0,00	-690.741,10	202.439,10	0,00
23	+ Außerordentliche Erträge	0,00	0,00	0,00	0,00	0,00	0,00
24	- Außerordentliche Aufwendungen	0,00	0,00	0,00	0,00	0,00	0,00
25	= Außerordentliches Ergebnis (= Zeilen 23 und 24)	0,00	0,00	0,00	0,00	0,00	0,00
26	= Ergebnis - vor Berücksichtigung ILV (= Zeilen 22 und 25)	-215.851,28	-488.302,00	0,00	-690.741,10	202.439,10	0,00
27	+ Erträge aus internen Leistungsbeziehungen	0,00	35.438,00	0,00	2.523,00	32.915,00	0,00
28	- Aufwendungen aus internen Leistungsbeziehungen	-184.404,49	-750.782,00	0,00	-701.667,70	-49.114,30	0,00
29	Teilergebnis (= Zeilen 26, 27, 28)	-400.255,77	-1.203.646,00	0,00	-1.389.885,80	186.239,80	0,00
30	- Globaler Minderaufwand	0,00	0,00	0,00	0,00	0,00	0,00
31	Teilergebnis nach Abzug globaler Minderaufwand (= Zeilen 30 und 31)	-400.255,77	-1.203.646,00	0,00	-1.389.885,80	186.239,80	0,00

Jahresrechnung 2022

Teilergebnisrechnung Produkt 08.01.02 Hermann-Weber-Bad

Gemeinde Eitorf

Nr.	Bezeichnung	Ergebnis 2021	Ansatz 2022	Ergebnis 2022	Vergl. Fortg. Ansatz-Erg.
416001	Erträge a. d. Aufl. SoPo aus Zuw. vom Bund	0,00	0,00	42.576,93	-42.576,93
416101	Erträge a. d. Aufl. SoPo aus Zuw. vom Land	32.646,40	32.579,00	34.807,02	-2.228,02
416201	Erträge SoPo aus Zuw. v. Gem. und GV	209,12	209,00	209,11	-0,11
416501	Erträge SoPo aus Zuw. v. verbundenen U.	0,00	15.000,00	16.708,26	-1.708,26
416701	Erträge SoPo aus Zuw. v. privaten U.	0,00	3.125,00	0,00	3.125,00
416801	Erträge SoPo aus Zuw. v. übrigen Bereichen	5.107,11	5.101,00	5.107,12	-6,12
432150	Eintrittsgelder und Kursgebühren HWB	0,00	120.000,00	37.836,93	82.163,07
441101	Mieten und Nebenabgaben	0,00	0,00	1.077,83	-1.077,83
442110	Erlöse aus dem Verkauf von Badeartikeln HWB	0,00	10.000,00	759,25	9.240,75
457101	Erträge v. sonstigen SoPo	73,95	8,00	8,24	-0,24
481101	Erträge aus internen Leistungsbeziehungen	0,00	35.438,00	2.523,00	32.915,00
499999	Summe Erträge	38.036,58	221.460,00	141.613,69	79.846,31
521510	Instandhaltung Gebäude HWB	-22.609,78	-46.500,00	-37.278,40	-9.221,60
524107	Sach- und Technische Versicherungen	-118,91	-15.000,00	-1.001,96	-13.998,04
524110	Bewirtschaftung (USt.pflichtig) HWB	-94.839,29	-150.000,00	-103.826,65	-46.173,35
524112	Bewirtschaftung HWB (USt.-frei)	-111,41	-30.000,00	-17.845,46	-12.154,54
524160	Unterhaltung Gebäude HWB	-20.730,78	-70.000,00	-37.636,16	-32.363,84
524212	Unterhaltung Außengelände HWB	-31.223,59	-12.400,00	-16.023,83	3.623,83
525507	Unterhaltung des sonst. b. Vermögen HWB (USt.pfl.)	-13.944,49	-1.000,00	-12.068,36	11.068,36
528110	Einkauf von Badeartikeln (HWB)	-162,00	-5.000,00	-2.327,60	-2.672,40
529110	Wachdienst, Beckenaufsicht (HWB)	0,00	-30.000,00	-4.374,91	-25.625,09
541210	Schutzbekleidung u. a. (USt.pfl.) HWB	-2.683,10	-4.000,00	-1.710,05	-2.289,95
543120	Geschäftsaufwendungen HWB	-5.393,34	-13.000,00	-5.981,46	-7.018,54
571101	Abschreibung auf Sachanlagen	-62.071,17	-297.424,00	-157.538,23	-139.885,77
581101	Aufwendungen aus internen Leistungsbeziehungen	-30.726,11	-65.173,00	-60.998,21	-4.174,79
581102	Aufwendungen aus ILV Personal	-128.002,33	-663.236,00	-618.298,09	-44.937,91
581110	Aufwendungen aus ILV Zinsen HWB	-25.676,05	-22.373,00	-22.371,40	-1,60
599999	Summe Aufwendungen	-438.292,35	-1.425.106,00	-1.131.499,49	-293.606,51

Jahresrechnung 2022

Teilfinanzhaushalt Produkt 08.01.02 Hermann-Weber-Bad

Gemeinde Eitorf

Nr.	Bezeichnung	Ergebnis 2021	Fortg. Ans. o. ÜPL/APL 2022	davon Ermächtigungsübertr agungen VJ	Ergebnis 2022	Vergl. Fortg. Ansatz- Erg.	Ermächtigungsübertr agungen 2023
02	+ Zuwendungen und allgemeine Umlagen	0,00	0,00	0,00	0,00	0,00	0,00
03	+ Sonstige Transfereinzahlungen	0,00	0,00	0,00	0,00	0,00	0,00
04	+ Öffentlich-rechtliche Leistungsentgelte	0,00	120.000,00	0,00	37.836,71	82.163,29	0,00
05	+ Privatrechtliche Leistungsentgelte	467,60	10.000,00	0,00	1.208,99	8.791,01	0,00
06	+ Kostenerstattungen, Kostenumlagen	0,00	0,00	0,00	0,00	0,00	0,00
07	+ Sonstige Einzahlungen	-20.499,84	0,00	0,00	96.037,08	-96.037,08	0,00
08	+ Zinsen und sonstige Finanzeinzahlungen	0,00	0,00	0,00	0,00	0,00	0,00
09	= Einzahlungen aus laufender Verwaltungstätigkeit	-20.032,24	130.000,00	0,00	135.082,78	-5.082,78	0,00
10	- Personalauszahlungen	0,00	0,00	0,00	0,00	0,00	0,00
11	- Versorgungsauszahlungen	0,00	0,00	0,00	0,00	0,00	0,00
12	- Auszahlungen für Sach- und Dienstleistungen	-199.412,95	-420.900,00	0,00	-192.626,55	-228.273,45	0,00
13	- Zinsen und sonstige Finanzauszahlungen	0,00	0,00	0,00	0,00	0,00	0,00
14	- Transferauszahlungen	0,00	0,00	0,00	0,00	0,00	0,00
15	- Sonstige Auszahlungen	-5.554,16	-17.000,00	0,00	-10.225,09	-6.774,91	0,00
16	= Auszahlungen aus laufender Verwaltungstätigkeit	-204.967,11	-437.900,00	0,00	-202.851,64	-235.048,36	0,00
17	= Saldo aus laufender Verwaltungstätigkeit (Zeilen 9 und 16)	-224.999,35	-307.900,00	0,00	-67.768,86	-240.131,14	0,00
18	+ Zuwendungen für Investitionsmaßnahmen	2.907,20	250.000,00	0,00	2.096,10	247.903,90	0,00
19	+ Einzahlungen aus der Veräußerung von Sachanlagen	0,00	0,00	0,00	0,00	0,00	0,00
20	+ Einzahlungen aus d. Veräußerung v. Finanzanlagen	0,00	0,00	0,00	0,00	0,00	0,00
21	+ Einzahlungen aus Beiträgen u.ä. Entgelten	754.051,26	0,00	0,00	0,00	0,00	0,00
22	+ Sonstige Investitionseinzahlungen	0,00	0,00	0,00	0,00	0,00	0,00
23	= Einzahlungen aus Investitionstätigkeit	756.958,46	250.000,00	0,00	2.096,10	247.903,90	0,00
24	- Auszahlungen für den Erwerb von Grundstücken und Gebäuden	-2.000,00	0,00	0,00	-1.260,50	1.260,50	-704.555,47
25	- Auszahlungen für Baumaßnahmen	-801.772,54	-1.125.000,00	0,00	-225.348,33	-899.651,67	0,00
26	- Auszahlungen für den Erwerb von bewegl. Anlagen	-3.576,84	-50.000,00	0,00	-2.461,18	-47.538,82	0,00
27	- Auszahlungen für den Erwerb von Finanzanlagen	0,00	0,00	0,00	0,00	0,00	0,00
28	- Auszahlungen von aktivierbaren Zuwendungen	0,00	0,00	0,00	0,00	0,00	0,00
29	- Sonstige Investitionsauszahlungen	0,00	0,00	0,00	0,00	0,00	0,00
30	= Auszahlungen aus Investitionstätigkeit	-807.349,38	-1.175.000,00	0,00	-229.070,01	-945.929,99	-704.555,47
31	= Saldo aus Investitionstätigkeit (Zeilen 23 und 30)	-50.390,92	-925.000,00	0,00	-226.973,91	-698.026,09	-704.555,47

Jahresrechnung 2022

Investitionen Produkt 08.01.02 Hermann-Weber-Bad						
Gemeinde Eitorf						
Nr. Bezeichnung	Jahres- ergebnis 2021	Fortg. Ansatz mit HH-Resten 2022	Übertragene Ermächtigungen	Jahres- ergebnis 2022	Vergl. Fortg. Ansatz-Ergebnis 2022	Übertragene Ermächt. 2023
OBER Oberhalb der festgelegten Wertgrenze						
I17-63-001 Sanierung HWB	-800.272,54	-1.125.000,00	0,00	-225.348,33	-899.651,67	-704.555,47
I19-63-004 Strandbar HWB	-1.500,00	0,00	0,00	0,00	0,00	0,00
I22-63-008 Mobile Treppe HWB	0,00	-20.000,00	0,00	0,00	-20.000,00	0,00
Summe	-801.772,54	-1.145.000,00	0,00	-225.348,33	-919.651,67	-704.555,47
UNTER Unterhalb der festgelegten Wertgrenze						
Summe	-5.576,84	-30.000,00	0,00	-3.721,68	-26.278,32	0,00

Jahresrechnung 2022

Teilergebnisrechnung Produkt 09.01.02 Bauleitplanung/Stadtplanung

Gemeinde Eitorf

Nr.	Bezeichnung	Ergebnis 2021	Fortg. Ansatz 2022	Übertr. Erm. 2021	Ergebnis 2022	Vergl. Fortg. Ansatz- Erg.	Ermächtigungsübertr agung 2023
01	Steuern und ähnliche Abgaben	0,00	0,00	0,00	0,00	0,00	0,00
02	+ Zuwendungen und allgemeine Umlagen	0,00	12.895,00	0,00	28.383,00	-15.488,00	0,00
03	+ Sonstige Transfererträge	0,00	0,00	0,00	0,00	0,00	0,00
04	+ Öffentlich-rechtliche Leistungsentgelte	2.280,00	2.500,00	0,00	1.920,00	580,00	0,00
05	+ Privatrechtliche Leistungsentgelte	0,00	0,00	0,00	0,00	0,00	0,00
06	+ Kostenerstattungen und Kostenumlagen	8.300,00	0,00	0,00	9.900,80	-9.900,80	0,00
07	+ Sonstige ordentliche Erträge	4.000,00	0,00	0,00	0,00	0,00	0,00
08	+ Aktivierte Eigenleistungen	0,00	0,00	0,00	0,00	0,00	0,00
09	+/- Bestandsveränderungen	0,00	0,00	0,00	0,00	0,00	0,00
10	= Ordentliche Erträge	14.580,00	15.395,00	0,00	40.203,80	-24.808,80	0,00
11	- Personalaufwendungen	0,00	0,00	0,00	0,00	0,00	0,00
12	- Versorgungsaufwendungen	0,00	0,00	0,00	0,00	0,00	0,00
13	- Aufwendungen für Sach- und Dienstleistungen	-1.638,00	-1.750,00	0,00	-1.323,00	-427,00	0,00
14	- Bilanzielle Abschreibungen	0,00	0,00	0,00	0,00	0,00	0,00
15	- Transferaufwendungen	0,00	0,00	0,00	0,00	0,00	0,00
16	- Sonstige ordentliche Aufwendungen	-51.210,60	-211.000,00	0,00	-76.080,89	-134.919,11	0,00
17	= Ordentliche Aufwendungen	-52.848,60	-212.750,00	0,00	-77.403,89	-135.346,11	0,00
18	= Ordentliches Ergebnis (= Zeilen 10 und 17)	-38.268,60	-197.355,00	0,00	-37.200,09	-160.154,91	0,00
19	+ Finanzerträge	0,00	0,00	0,00	0,00	0,00	0,00
20	- Zinsen und sonstige Finanzaufwendungen	0,00	0,00	0,00	0,00	0,00	0,00
21	= Finanzergebnis (= Zeilen 19 und 20)	0,00	0,00	0,00	0,00	0,00	0,00
22	= Ergebnis der laufenden Verwaltungstätigkeit (= Zeilen 18 und 21)	-38.268,60	-197.355,00	0,00	-37.200,09	-160.154,91	0,00
23	+ Außerordentliche Erträge	0,00	0,00	0,00	0,00	0,00	0,00
24	- Außerordentliche Aufwendungen	0,00	0,00	0,00	0,00	0,00	0,00
25	= Außerordentliches Ergebnis (= Zeilen 23 und 24)	0,00	0,00	0,00	0,00	0,00	0,00
26	= Ergebnis - vor Berücksichtigung ILV (= Zeilen 22 und 25)	-38.268,60	-197.355,00	0,00	-37.200,09	-160.154,91	0,00
27	+ Erträge aus internen Leistungsbeziehungen	0,00	0,00	0,00	0,00	0,00	0,00
28	- Aufwendungen aus internen Leistungsbeziehungen	-252.475,78	-305.074,00	0,00	-257.715,68	-47.358,32	0,00
29	Teilergebnis (= Zeilen 26, 27, 28)	-290.744,38	-502.429,00	0,00	-294.915,77	-207.513,23	0,00
30	- Globaler Minderaufwand	0,00	0,00	0,00	0,00	0,00	0,00
31	Teilergebnis nach Abzug globaler Minderaufwand (= Zeilen 30 und 31)	-290.744,38	-502.429,00	0,00	-294.915,77	-207.513,23	0,00

Jahresrechnung 2022

Teilergebnisrechnung Produkt 09.01.02 Bauleitplanung/Stadtplanung

Gemeinde Eitorf

Nr.	Bezeichnung	Ergebnis 2021	Ansatz 2022	Ergebnis 2022	Vergl. Fortg. Ansatz-Erg.
414110	sonstige Landeszuweisungen	0,00	12.895,00	28.383,00	-15.488,00
431105	Gebühren für Katasterauszüge	2.280,00	2.500,00	1.920,00	580,00
448201	Kostenerstattung vom Rhein-Sieg-Kreis	8.300,00	0,00	9.900,80	-9.900,80
459102	Sonstige Verwaltungs- und Betriebseinnahmen	4.000,00	0,00	0,00	0,00
499999	Summe Erträge	14.580,00	15.395,00	40.203,80	-24.808,80
527601	Besondere Verw. u. Betriebsa. (Kostenumlage)	-1.638,00	-1.750,00	-1.323,00	-427,00
543101	Geschäftsaufwendungen	-252,50	-1.000,00	-365,37	-634,63
543111	Bauleitplanung	-17.887,97	-145.000,00	-44.745,01	-100.254,99
543113	Gutachteraufwendungen	-33.070,13	-65.000,00	-30.970,51	-34.029,49
581101	Aufwendungen aus internen Leistungsbeziehungen	-73.015,56	-131.676,00	-94.622,12	-37.053,88
581102	Aufwendungen aus ILV Personal	-179.460,22	-173.398,00	-163.093,56	-10.304,44
599999	Summe Aufwendungen	-305.324,38	-517.824,00	-335.119,57	-182.704,43

Jahresrechnung 2022

Teilfinanzhaushalt Produkt 09.01.02 Bauleitplanung/Stadtplanung

Gemeinde Eitorf

Nr.	Bezeichnung	Ergebnis 2021	Fortg. Ans. o. ÜPL/APL 2022	davon Ermächtigungsübertr agungen VJ	Ergebnis 2022	Vergl. Fortg. Ansatz- Erg.	Ermächtigungsübertr agungen 2023
02	+ Zuwendungen und allgemeine Umlagen	0,00	12.895,00	0,00	28.383,00	-15.488,00	0,00
03	+ Sonstige Transfereinzahlungen	0,00	0,00	0,00	0,00	0,00	0,00
04	+ Öffentlich-rechtliche Leistungsentgelte	2.190,00	2.500,00	0,00	1.950,00	550,00	0,00
05	+ Privatrechtliche Leistungsentgelte	0,00	0,00	0,00	0,00	0,00	0,00
06	+ Kostenerstattungen, Kostenumlagen	8.300,00	0,00	0,00	9.900,80	-9.900,80	0,00
07	+ Sonstige Einzahlungen	4.000,00	0,00	0,00	0,00	0,00	0,00
08	+ Zinsen und sonstige Finanzeinzahlungen	0,00	0,00	0,00	0,00	0,00	0,00
09	= Einzahlungen aus laufender Verwaltungstätigkeit	14.490,00	15.395,00	0,00	40.233,80	-24.838,80	0,00
10	- Personalauszahlungen	0,00	0,00	0,00	0,00	0,00	0,00
11	- Versorgungsauszahlungen	0,00	0,00	0,00	0,00	0,00	0,00
12	- Auszahlungen für Sach- und Dienstleistungen	-1.554,00	-1.750,00	0,00	-1.638,00	-112,00	0,00
13	- Zinsen und sonstige Finanzauszahlungen	0,00	0,00	0,00	0,00	0,00	0,00
14	- Transferauszahlungen	0,00	0,00	0,00	0,00	0,00	0,00
15	- Sonstige Auszahlungen	-52.438,40	-211.000,00	0,00	-74.168,40	-136.831,60	0,00
16	= Auszahlungen aus laufender Verwaltungstätigkeit	-53.992,40	-212.750,00	0,00	-75.806,40	-136.943,60	0,00
17	= Saldo aus laufender Verwaltungstätigkeit (Zeilen 9 und 16)	-39.502,40	-197.355,00	0,00	-35.572,60	-161.782,40	0,00
18	+ Zuwendungen für Investitionsmaßnahmen	0,00	0,00	0,00	0,00	0,00	0,00
19	+ Einzahlungen aus der Veräußerung von Sachanlagen	0,00	0,00	0,00	0,00	0,00	0,00
20	+ Einzahlungen aus d. Veräußerung v. Finanzanlagen	0,00	0,00	0,00	0,00	0,00	0,00
21	+ Einzahlungen aus Beiträgen u.ä. Entgelten	0,00	0,00	0,00	0,00	0,00	0,00
22	+ Sonstige Investitionseinzahlungen	0,00	0,00	0,00	0,00	0,00	0,00
23	= Einzahlungen aus Investitionstätigkeit	0,00	0,00	0,00	0,00	0,00	0,00
24	- Auszahlungen für den Erwerb von Grundstücken und Gebäuden	0,00	0,00	0,00	0,00	0,00	0,00
25	- Auszahlungen für Baumaßnahmen	0,00	0,00	0,00	0,00	0,00	0,00
26	- Auszahlungen für den Erwerb von bewegl. Anlagen	0,00	0,00	0,00	0,00	0,00	0,00
27	- Auszahlungen für den Erwerb von Finanzanlagen	0,00	0,00	0,00	0,00	0,00	0,00
28	- Auszahlungen von aktivierbaren Zuwendungen	0,00	0,00	0,00	0,00	0,00	0,00
29	- Sonstige Investitionsauszahlungen	0,00	0,00	0,00	0,00	0,00	0,00
30	= Auszahlungen aus Investitionstätigkeit	0,00	0,00	0,00	0,00	0,00	0,00
31	= Saldo aus Investitionstätigkeit (Zeilen 23 und 30)	0,00	0,00	0,00	0,00	0,00	0,00

Jahresrechnung 2022

Teilergebnisrechnung Produkt 09.01.03 Erschließungsbeiträge

Gemeinde Eitorf

Nr.	Bezeichnung	Ergebnis 2021	Fortg. Ansatz 2022	Übertr. Erm. 2021	Ergebnis 2022	Vergl. Fortg. Ansatz- Erg.	Ermächtigungsübertr agung 2023
01	Steuern und ähnliche Abgaben	0,00	0,00	0,00	0,00	0,00	0,00
02	+ Zuwendungen und allgemeine Umlagen	0,00	0,00	0,00	0,00	0,00	0,00
03	+ Sonstige Transfererträge	0,00	0,00	0,00	0,00	0,00	0,00
04	+ Öffentlich-rechtliche Leistungsentgelte	0,00	0,00	0,00	0,00	0,00	0,00
05	+ Privatrechtliche Leistungsentgelte	0,00	0,00	0,00	0,00	0,00	0,00
06	+ Kostenerstattungen und Kostenumlagen	0,00	0,00	0,00	0,00	0,00	0,00
07	+ Sonstige ordentliche Erträge	0,00	0,00	0,00	0,00	0,00	0,00
08	+ Aktivierte Eigenleistungen	0,00	0,00	0,00	0,00	0,00	0,00
09	+/- Bestandsveränderungen	0,00	0,00	0,00	0,00	0,00	0,00
10	= Ordentliche Erträge	0,00	0,00	0,00	0,00	0,00	0,00
11	- Personalaufwendungen	0,00	0,00	0,00	0,00	0,00	0,00
12	- Versorgungsaufwendungen	0,00	0,00	0,00	0,00	0,00	0,00
13	- Aufwendungen für Sach- und Dienstleistungen	0,00	0,00	0,00	0,00	0,00	0,00
14	- Bilanzielle Abschreibungen	0,00	0,00	0,00	0,00	0,00	0,00
15	- Transferaufwendungen	0,00	0,00	0,00	0,00	0,00	0,00
16	- Sonstige ordentliche Aufwendungen	0,00	0,00	0,00	0,00	0,00	0,00
17	= Ordentliche Aufwendungen	0,00	0,00	0,00	0,00	0,00	0,00
18	= Ordentliches Ergebnis (=Zeilen 10 und 17)	0,00	0,00	0,00	0,00	0,00	0,00
19	+ Finanzerträge	0,00	0,00	0,00	0,00	0,00	0,00
20	- Zinsen und sonstige Finanzaufwendungen	0,00	0,00	0,00	0,00	0,00	0,00
21	= Finanzergebnis (=Zeilen 19 und 20)	0,00	0,00	0,00	0,00	0,00	0,00
22	= Ergebnis der laufenden Verwaltungstätigkeit (= Zeilen 18 und 21)	0,00	0,00	0,00	0,00	0,00	0,00
23	+ Außerordentliche Erträge	0,00	0,00	0,00	0,00	0,00	0,00
24	- Außerordentliche Aufwendungen	0,00	0,00	0,00	0,00	0,00	0,00
25	= Außerordentliches Ergebnis (=Zeilen 23 und 24)	0,00	0,00	0,00	0,00	0,00	0,00
26	= Ergebnis - vor Berücksichtigung ILV - (=Zeilen 22 und 25)	0,00	0,00	0,00	0,00	0,00	0,00
27	+ Erträge aus internen Leistungsbeziehungen	0,00	0,00	0,00	0,00	0,00	0,00
28	- Aufwendungen aus internen Leistungsbeziehungen	-3.074,88	-8.093,00	0,00	-5.999,47	-2.093,53	0,00
29	Teilergebnis (= Zeilen 26, 27, 28)	-3.074,88	-8.093,00	0,00	-5.999,47	-2.093,53	0,00
30	- Globaler Minderaufwand	0,00	0,00	0,00	0,00	0,00	0,00
31	Teilergebnis nach Abzug globaler Minderaufwand (= Zeilen 30 und 31)	-3.074,88	-8.093,00	0,00	-5.999,47	-2.093,53	0,00

Jahresrechnung 2022

Teilergebnisrechnung Produkt 09.01.03 Erschließungsbeiträge

Gemeinde Eitorf

Nr.	Bezeichnung	Ergebnis 2021	Ansatz 2022	Ergebnis 2022	Vergl. Fortg. Ansatz-Erg.
581101	Aufwendungen aus internen Leistungsbeziehungen	-423,76	-5.363,00	-550,49	-4.812,51
581102	Aufwendungen aus ILV Personal	-2.651,12	-2.730,00	-5.448,98	2.718,98
599999	Summe Aufwendungen	-3.074,88	-8.093,00	-5.999,47	-2.093,53

Jahresrechnung 2022

Teilfinanzhaushalt Produkt 09.01.03 Erschließungsbeiträge

Gemeinde Eitorf

Nr.	Bezeichnung	Ergebnis 2021	Fortg. Ans. o. ÜPL/APL 2022	davon Ermächtigungsübertr agungen VJ	Ergebnis 2022	Vergl. Fortg. Ansatz- Erg.	Ermächtigungsübertr agungen 2023
02	+ Zuwendungen und allgemeine Umlagen	0,00	0,00	0,00	0,00	0,00	0,00
03	+ Sonstige Transfereinzahlungen	0,00	0,00	0,00	0,00	0,00	0,00
04	+ Öffentlich-rechtliche Leistungsentgelte	0,00	0,00	0,00	0,00	0,00	0,00
05	+ Privatrechtliche Leistungsentgelte	0,00	0,00	0,00	0,00	0,00	0,00
06	+ Kostenerstattungen, Kostenumlagen	0,00	0,00	0,00	0,00	0,00	0,00
07	+ Sonstige Einzahlungen	0,00	0,00	0,00	0,00	0,00	0,00
08	+ Zinsen und sonstige Finanzeinzahlungen	0,00	0,00	0,00	0,00	0,00	0,00
09	= Einzahlungen aus laufender Verwaltungstätigkeit	0,00	0,00	0,00	0,00	0,00	0,00
10	- Personalauszahlungen	0,00	0,00	0,00	0,00	0,00	0,00
11	- Versorgungsauszahlungen	0,00	0,00	0,00	0,00	0,00	0,00
12	- Auszahlungen für Sach- und Dienstleistungen	0,00	0,00	0,00	0,00	0,00	0,00
13	- Zinsen und sonstige Finanzauszahlungen	0,00	0,00	0,00	0,00	0,00	0,00
14	- Transferausszahlungen	0,00	0,00	0,00	0,00	0,00	0,00
15	- Sonstige Auszahlungen	0,00	0,00	0,00	0,00	0,00	0,00
16	= Auszahlungen aus laufender Verwaltungstätigkeit	0,00	0,00	0,00	0,00	0,00	0,00
17	= Saldo aus laufender Verwaltungstätigkeit (Zeilen 9 und 16)	0,00	0,00	0,00	0,00	0,00	0,00
18	+ Zuwendungen für Investitionsmaßnahmen	0,00	0,00	0,00	0,00	0,00	0,00
19	+ Einzahlungen aus der Veräußerung von Sachanlagen	0,00	0,00	0,00	0,00	0,00	0,00
20	+ Einzahlungen aus d. Veräußerung v. Finanzanlagen	0,00	0,00	0,00	0,00	0,00	0,00
21	+ Einzahlungen aus Beiträgen u.ä. Entgelten	0,00	0,00	0,00	0,00	0,00	0,00
22	+ Sonstige Investitionseinzahlungen	0,00	0,00	0,00	0,00	0,00	0,00
23	= Einzahlungen aus Investitionstätigkeit	0,00	0,00	0,00	0,00	0,00	0,00
24	- Auszahlungen für den Erwerb von Grundstücken und Gebäuden	0,00	0,00	0,00	0,00	0,00	0,00
25	- Auszahlungen für Baumaßnahmen	0,00	0,00	0,00	0,00	0,00	0,00
26	- Auszahlungen für den Erwerb von bewegl. Anlagen	0,00	0,00	0,00	0,00	0,00	0,00
27	- Auszahlungen für den Erwerb von Finanzanlagen	0,00	0,00	0,00	0,00	0,00	0,00
28	- Auszahlungen von aktivierbaren Zuwendungen	0,00	0,00	0,00	0,00	0,00	0,00
29	- Sonstige Investitionsauszahlungen	0,00	0,00	0,00	0,00	0,00	0,00
30	= Auszahlungen aus Investitionstätigkeit	0,00	0,00	0,00	0,00	0,00	0,00
31	= Saldo aus Investitionstätigkeit (Zeilen 23 und 30)	0,00	0,00	0,00	0,00	0,00	0,00

Jahresrechnung 2022

Teilergebnisrechnung Produkt 10.01.01 Bauordnungsangelegenheiten

Gemeinde Eitorf

Nr.	Bezeichnung	Ergebnis 2021	Fortg. Ansatz 2022	Übertr. Erm. 2021	Ergebnis 2022	Vergl. Fortg. Ansatz- Erg.	Ermächtigungsübertr agung 2023
01	Steuern und ähnliche Abgaben	0,00	0,00	0,00	0,00	0,00	0,00
02	+ Zuwendungen und allgemeine Umlagen	0,00	0,00	0,00	0,00	0,00	0,00
03	+ Sonstige Transfererträge	0,00	0,00	0,00	0,00	0,00	0,00
04	+ Öffentlich-rechtliche Leistungsentgelte	6.074,60	7.500,00	0,00	7.412,18	87,82	0,00
05	+ Privatrechtliche Leistungsentgelte	0,00	0,00	0,00	0,00	0,00	0,00
06	+ Kostenerstattungen und Kostenumlagen	0,00	0,00	0,00	0,00	0,00	0,00
07	+ Sonstige ordentliche Erträge	0,00	0,00	0,00	0,00	0,00	0,00
08	+ Aktivierte Eigenleistungen	0,00	0,00	0,00	0,00	0,00	0,00
09	+/- Bestandsveränderungen	0,00	0,00	0,00	0,00	0,00	0,00
10	= Ordentliche Erträge	6.074,60	7.500,00	0,00	7.412,18	87,82	0,00
11	- Personalaufwendungen	0,00	0,00	0,00	0,00	0,00	0,00
12	- Versorgungsaufwendungen	0,00	0,00	0,00	0,00	0,00	0,00
13	- Aufwendungen für Sach- und Dienstleistungen	0,00	0,00	0,00	0,00	0,00	0,00
14	- Bilanzielle Abschreibungen	0,00	0,00	0,00	0,00	0,00	0,00
15	- Transferaufwendungen	0,00	0,00	0,00	0,00	0,00	0,00
16	- Sonstige ordentliche Aufwendungen	0,00	0,00	0,00	0,00	0,00	0,00
17	= Ordentliche Aufwendungen	0,00	0,00	0,00	0,00	0,00	0,00
18	= Ordentliches Ergebnis (=Zeilen 10 und 17)	6.074,60	7.500,00	0,00	7.412,18	87,82	0,00
19	+ Finanzerträge	0,00	0,00	0,00	0,00	0,00	0,00
20	- Zinsen und sonstige Finanzaufwendungen	0,00	0,00	0,00	0,00	0,00	0,00
21	= Finanzergebnis (=Zeilen 19 und 20)	0,00	0,00	0,00	0,00	0,00	0,00
22	= Ergebnis der laufenden Verwaltungstätigkeit (= Zeilen 18 und 21)	6.074,60	7.500,00	0,00	7.412,18	87,82	0,00
23	+ Außerordentliche Erträge	0,00	0,00	0,00	0,00	0,00	0,00
24	- Außerordentliche Aufwendungen	0,00	0,00	0,00	0,00	0,00	0,00
25	= Außerordentliches Ergebnis (=Zeilen 23 und 24)	0,00	0,00	0,00	0,00	0,00	0,00
26	= Ergebnis - vor Berücksichtigung ILV - (=Zeilen 22 und 25)	6.074,60	7.500,00	0,00	7.412,18	87,82	0,00
27	+ Erträge aus internen Leistungsbeziehungen	0,00	0,00	0,00	0,00	0,00	0,00
28	- Aufwendungen aus internen Leistungsbeziehungen	-176.369,34	-204.419,00	0,00	-229.913,43	25.494,43	0,00
29	Teilergebnis (= Zeilen 26, 27, 28)	-170.294,74	-196.919,00	0,00	-222.501,25	25.582,25	0,00
30	- Globaler Minderaufwand	0,00	0,00	0,00	0,00	0,00	0,00
31	Teilergebnis nach Abzug globaler Minderaufwand (= Zeilen 30 und 31)	-170.294,74	-196.919,00	0,00	-222.501,25	25.582,25	0,00

Jahresrechnung 2022

Teilergebnisrechnung Produkt 10.01.01 Bauordnungsangelegenheiten

Gemeinde Eitorf

Nr.	Bezeichnung	Ergebnis 2021	Ansatz 2022	Ergebnis 2022	Vergl. Fortg. Ansatz-Erg.
431101	Verwaltungsgebühren	6.074,60	7.500,00	6.842,16	657,84
432190	Übrige Gebühren und Entgelte	0,00	0,00	570,02	-570,02
499999	Summe Erträge	6.074,60	7.500,00	7.412,18	87,82
581101	Aufwendungen aus internen Leistungsbeziehungen	-40.278,34	-60.435,00	-51.242,92	-9.192,08
581102	Aufwendungen aus ILV Personal	-136.091,00	-143.984,00	-178.670,51	34.686,51
599999	Summe Aufwendungen	-176.369,34	-204.419,00	-229.913,43	25.494,43

Jahresrechnung 2022

Teilfinanzhaushalt Produkt 10.01.01 Bauordnungsangelegenheiten

Gemeinde Eitorf

Nr.	Bezeichnung	Ergebnis 2021	Fortg. Ans. o. ÜPL/APL 2022	davon Ermächtigungsübertr agungen VJ	Ergebnis 2022	Vergl. Fortg. Ansatz- Erg.	Ermächtigungsübertr agungen 2023
02	+ Zuwendungen und allgemeine Umlagen	0,00	0,00	0,00	0,00	0,00	0,00
03	+ Sonstige Transfereinzahlungen	0,00	0,00	0,00	0,00	0,00	0,00
04	+ Öffentlich-rechtliche Leistungsentgelte	6.224,60	7.500,00	0,00	6.912,18	587,82	0,00
05	+ Privatrechtliche Leistungsentgelte	0,00	0,00	0,00	0,00	0,00	0,00
06	+ Kostenerstattungen, Kostenumlagen	0,00	0,00	0,00	0,00	0,00	0,00
07	+ Sonstige Einzahlungen	0,00	0,00	0,00	0,00	0,00	0,00
08	+ Zinsen und sonstige Finanzeinzahlungen	0,00	0,00	0,00	0,00	0,00	0,00
09	= Einzahlungen aus laufender Verwaltungstätigkeit	6.224,60	7.500,00	0,00	6.912,18	587,82	0,00
10	- Personalauszahlungen	0,00	0,00	0,00	0,00	0,00	0,00
11	- Versorgungsauszahlungen	0,00	0,00	0,00	0,00	0,00	0,00
12	- Auszahlungen für Sach- und Dienstleistungen	0,00	0,00	0,00	0,00	0,00	0,00
13	- Zinsen und sonstige Finanzauszahlungen	0,00	0,00	0,00	0,00	0,00	0,00
14	- Transferausszahlungen	0,00	0,00	0,00	0,00	0,00	0,00
15	- Sonstige Auszahlungen	0,00	0,00	0,00	0,00	0,00	0,00
16	= Auszahlungen aus laufender Verwaltungstätigkeit	0,00	0,00	0,00	0,00	0,00	0,00
17	= Saldo aus laufender Verwaltungstätigkeit (Zeilen 9 und 16)	6.224,60	7.500,00	0,00	6.912,18	587,82	0,00
18	+ Zuwendungen für Investitionsmaßnahmen	0,00	0,00	0,00	0,00	0,00	0,00
19	+ Einzahlungen aus der Veräußerung von Sachanlagen	0,00	0,00	0,00	0,00	0,00	0,00
20	+ Einzahlungen aus d. Veräußerung v. Finanzanlagen	0,00	0,00	0,00	0,00	0,00	0,00
21	+ Einzahlungen aus Beiträgen u.ä. Entgelten	0,00	0,00	0,00	0,00	0,00	0,00
22	+ Sonstige Investitionseinzahlungen	0,00	0,00	0,00	0,00	0,00	0,00
23	= Einzahlungen aus Investitionstätigkeit	0,00	0,00	0,00	0,00	0,00	0,00
24	- Auszahlungen für den Erwerb von Grundstücken und Gebäuden	0,00	0,00	0,00	0,00	0,00	0,00
25	- Auszahlungen für Baumaßnahmen	0,00	0,00	0,00	0,00	0,00	0,00
26	- Auszahlungen für den Erwerb von bewegl. Anlagen	0,00	0,00	0,00	0,00	0,00	0,00
27	- Auszahlungen für den Erwerb von Finanzanlagen	0,00	0,00	0,00	0,00	0,00	0,00
28	- Auszahlungen von aktivierbaren Zuwendungen	0,00	0,00	0,00	0,00	0,00	0,00
29	- Sonstige Investitionsauszahlungen	0,00	0,00	0,00	0,00	0,00	0,00
30	= Auszahlungen aus Investitionstätigkeit	0,00	0,00	0,00	0,00	0,00	0,00
31	= Saldo aus Investitionstätigkeit (Zeilen 23 und 30)	0,00	0,00	0,00	0,00	0,00	0,00

Jahresrechnung 2022

Teilergebnisrechnung Produkt 10.03.01 Denkmalschutz und -pflege

Gemeinde Eitorf

Nr.	Bezeichnung	Ergebnis 2021	Fortg. Ansatz 2022	Übertr. Erm. 2021	Ergebnis 2022	Vergl. Fortg. Ansatz- Erg.	Ermächtigungsübertr agung 2023
01	Steuern und ähnliche Abgaben	0,00	0,00	0,00	0,00	0,00	0,00
02	+ Zuwendungen und allgemeine Umlagen	0,00	0,00	0,00	0,00	0,00	0,00
03	+ Sonstige Transfererträge	0,00	0,00	0,00	0,00	0,00	0,00
04	+ Öffentlich-rechtliche Leistungsentgelte	0,00	50,00	0,00	241,44	-191,44	0,00
05	+ Privatrechtliche Leistungsentgelte	0,00	0,00	0,00	0,00	0,00	0,00
06	+ Kostenerstattungen und Kostenumlagen	0,00	0,00	0,00	0,00	0,00	0,00
07	+ Sonstige ordentliche Erträge	0,00	0,00	0,00	0,00	0,00	0,00
08	+ Aktivierte Eigenleistungen	0,00	0,00	0,00	0,00	0,00	0,00
09	+/- Bestandsveränderungen	0,00	0,00	0,00	0,00	0,00	0,00
10	= Ordentliche Erträge	0,00	50,00	0,00	241,44	-191,44	0,00
11	- Personalaufwendungen	0,00	0,00	0,00	0,00	0,00	0,00
12	- Versorgungsaufwendungen	0,00	0,00	0,00	0,00	0,00	0,00
13	- Aufwendungen für Sach- und Dienstleistungen	0,00	-2.000,00	0,00	0,00	-2.000,00	0,00
14	- Bilanzielle Abschreibungen	0,00	0,00	0,00	0,00	0,00	0,00
15	- Transferaufwendungen	0,00	0,00	0,00	0,00	0,00	0,00
16	- Sonstige ordentliche Aufwendungen	0,00	0,00	0,00	0,00	0,00	0,00
17	= Ordentliche Aufwendungen	0,00	-2.000,00	0,00	0,00	-2.000,00	0,00
18	= Ordentliches Ergebnis (=Zeilen 10 und 17)	0,00	-1.950,00	0,00	241,44	-2.191,44	0,00
19	+ Finanzerträge	0,00	0,00	0,00	0,00	0,00	0,00
20	- Zinsen und sonstige Finanzaufwendungen	0,00	0,00	0,00	0,00	0,00	0,00
21	= Finanzergebnis (=Zeilen 19 und 20)	0,00	0,00	0,00	0,00	0,00	0,00
22	= Ergebnis der laufenden Verwaltungstätigkeit (= Zeilen 18 und 21)	0,00	-1.950,00	0,00	241,44	-2.191,44	0,00
23	+ Außerordentliche Erträge	0,00	0,00	0,00	0,00	0,00	0,00
24	- Außerordentliche Aufwendungen	0,00	0,00	0,00	0,00	0,00	0,00
25	= Außerordentliches Ergebnis (=Zeilen 23 und 24)	0,00	0,00	0,00	0,00	0,00	0,00
26	= Ergebnis - vor Berücksichtigung ILV - (=Zeilen 22 und 25)	0,00	-1.950,00	0,00	241,44	-2.191,44	0,00
27	+ Erträge aus internen Leistungsbeziehungen	0,00	0,00	0,00	0,00	0,00	0,00
28	- Aufwendungen aus internen Leistungsbeziehungen	-7.548,09	-16.853,00	0,00	-4.421,08	-12.431,92	0,00
29	Teilergebnis (= Zeilen 26, 27, 28)	-7.548,09	-18.803,00	0,00	-4.179,64	-14.623,36	0,00
30	- Globaler Minderaufwand	0,00	0,00	0,00	0,00	0,00	0,00
31	Teilergebnis nach Abzug globaler Minderaufwand (= Zeilen 30 und 31)	-7.548,09	-18.803,00	0,00	-4.179,64	-14.623,36	0,00

Jahresrechnung 2022

Teilergebnisrechnung Produkt 10.03.01 Denkmalschutz und -pflege

Gemeinde Eitorf

Nr.	Bezeichnung	Ergebnis 2021	Ansatz 2022	Ergebnis 2022	Vergl. Fortg. Ansatz-Erg.
431101	Verwaltungsgebühren	0,00	50,00	241,44	-191,44
499999	Summe Erträge	0,00	50,00	241,44	-191,44
524206	Unterhaltung der Friedhöfe	0,00	-2.000,00	0,00	-2.000,00
581101	Aufwendungen aus internen Leistungsbeziehungen	-3.620,44	-16.853,00	-4.421,08	-12.431,92
581102	Aufwendungen aus ILV Personal	-3.927,65	0,00	0,00	0,00
599999	Summe Aufwendungen	-7.548,09	-18.853,00	-4.421,08	-14.431,92

Jahresrechnung 2022

Teilfinanzhaushalt Produkt 10.03.01 Denkmalschutz und -pflege

Gemeinde Eitorf

Nr.	Bezeichnung	Ergebnis 2021	Fortg. Ans. o. ÜPL/APL 2022	davon Ermächtigungsübertr agungen VJ	Ergebnis 2022	Vergl. Fortg. Ansatz- Erg.	Ermächtigungsübertr agungen 2023
02	+ Zuwendungen und allgemeine Umlagen	0,00	0,00	0,00	0,00	0,00	0,00
03	+ Sonstige Transfereinzahlungen	0,00	0,00	0,00	0,00	0,00	0,00
04	+ Öffentlich-rechtliche Leistungsentgelte	0,00	50,00	0,00	241,44	-191,44	0,00
05	+ Privatrechtliche Leistungsentgelte	0,00	0,00	0,00	0,00	0,00	0,00
06	+ Kostenerstattungen, Kostenumlagen	0,00	0,00	0,00	0,00	0,00	0,00
07	+ Sonstige Einzahlungen	0,00	0,00	0,00	0,00	0,00	0,00
08	+ Zinsen und sonstige Finanzeinzahlungen	0,00	0,00	0,00	0,00	0,00	0,00
09	= Einzahlungen aus laufender Verwaltungstätigkeit	0,00	50,00	0,00	241,44	-191,44	0,00
10	- Personalauszahlungen	0,00	0,00	0,00	0,00	0,00	0,00
11	- Versorgungsauszahlungen	0,00	0,00	0,00	0,00	0,00	0,00
12	- Auszahlungen für Sach- und Dienstleistungen	0,00	-2.000,00	0,00	0,00	-2.000,00	0,00
13	- Zinsen und sonstige Finanzauszahlungen	0,00	0,00	0,00	0,00	0,00	0,00
14	- Transferausszahlungen	0,00	0,00	0,00	0,00	0,00	0,00
15	- Sonstige Auszahlungen	0,00	0,00	0,00	0,00	0,00	0,00
16	= Auszahlungen aus laufender Verwaltungstätigkeit	0,00	-2.000,00	0,00	0,00	-2.000,00	0,00
17	= Saldo aus laufender Verwaltungstätigkeit (Zeilen 9 und 16)	0,00	-1.950,00	0,00	241,44	-2.191,44	0,00
18	+ Zuwendungen für Investitionsmaßnahmen	0,00	0,00	0,00	0,00	0,00	0,00
19	+ Einzahlungen aus der Veräußerung von Sachanlagen	0,00	0,00	0,00	0,00	0,00	0,00
20	+ Einzahlungen aus d. Veräußerung v. Finanzanlagen	0,00	0,00	0,00	0,00	0,00	0,00
21	+ Einzahlungen aus Beiträgen u.ä. Entgelten	0,00	0,00	0,00	0,00	0,00	0,00
22	+ Sonstige Investitionseinzahlungen	0,00	0,00	0,00	0,00	0,00	0,00
23	= Einzahlungen aus Investitionstätigkeit	0,00	0,00	0,00	0,00	0,00	0,00
24	- Auszahlungen für den Erwerb von Grundstücken und Gebäuden	0,00	0,00	0,00	0,00	0,00	0,00
25	- Auszahlungen für Baumaßnahmen	0,00	0,00	0,00	0,00	0,00	0,00
26	- Auszahlungen für den Erwerb von bewegl. Anlagen	0,00	0,00	0,00	0,00	0,00	0,00
27	- Auszahlungen für den Erwerb von Finanzanlagen	0,00	0,00	0,00	0,00	0,00	0,00
28	- Auszahlungen von aktivierbaren Zuwendungen	0,00	0,00	0,00	0,00	0,00	0,00
29	- Sonstige Investitionsauszahlungen	0,00	0,00	0,00	0,00	0,00	0,00
30	= Auszahlungen aus Investitionstätigkeit	0,00	0,00	0,00	0,00	0,00	0,00
31	= Saldo aus Investitionstätigkeit (Zeilen 23 und 30)	0,00	0,00	0,00	0,00	0,00	0,00

Jahresrechnung 2022

Teilergebnisrechnung Produkt 11.01.01 Aufgaben nach dem Landesabfallgesetz

Gemeinde Eitorf

Nr.	Bezeichnung	Ergebnis 2021	Fortg. Ansatz 2022	Übertr. Erm. 2021	Ergebnis 2022	Vergl. Fortg. Ansatz- Erg.	Ermächtigungsübertr- agung 2023
01	Steuern und ähnliche Abgaben	0,00	0,00	0,00	0,00	0,00	0,00
02	+ Zuwendungen und allgemeine Umlagen	0,00	0,00	0,00	0,00	0,00	0,00
03	+ Sonstige Transfererträge	0,00	0,00	0,00	0,00	0,00	0,00
04	+ Öffentlich-rechtliche Leistungsentgelte	21.066,04	18.670,00	0,00	10.114,66	8.555,34	0,00
05	+ Privatrechtliche Leistungsentgelte	0,00	0,00	0,00	0,00	0,00	0,00
06	+ Kostenerstattungen und Kostenumlagen	102.383,16	90.000,00	0,00	106.973,86	-16.973,86	0,00
07	+ Sonstige ordentliche Erträge	0,00	0,00	0,00	0,00	0,00	0,00
08	+ Aktivierte Eigenleistungen	0,00	0,00	0,00	0,00	0,00	0,00
09	+/- Bestandsveränderungen	0,00	0,00	0,00	0,00	0,00	0,00
10	= Ordentliche Erträge	123.449,20	108.670,00	0,00	117.088,52	-8.418,52	0,00
11	- Personalaufwendungen	0,00	0,00	0,00	0,00	0,00	0,00
12	- Versorgungsaufwendungen	0,00	0,00	0,00	0,00	0,00	0,00
13	- Aufwendungen für Sach- und Dienstleistungen	-53.318,17	-60.500,00	0,00	-59.652,24	-847,76	0,00
14	- Bilanzielle Abschreibungen	0,00	0,00	0,00	0,00	0,00	0,00
15	- Transferaufwendungen	0,00	0,00	0,00	0,00	0,00	0,00
16	- Sonstige ordentliche Aufwendungen	0,00	0,00	0,00	0,00	0,00	0,00
17	= Ordentliche Aufwendungen	-53.318,17	-60.500,00	0,00	-59.652,24	-847,76	0,00
18	= Ordentliches Ergebnis (= Zeilen 10 und 17)	70.131,03	48.170,00	0,00	57.436,28	-9.266,28	0,00
19	+ Finanzerträge	0,00	0,00	0,00	0,00	0,00	0,00
20	- Zinsen und sonstige Finanzaufwendungen	0,00	0,00	0,00	0,00	0,00	0,00
21	= Finanzergebnis (= Zeilen 19 und 20)	0,00	0,00	0,00	0,00	0,00	0,00
22	= Ergebnis der laufenden Verwaltungstätigkeit (= Zeilen 18 und 21)	70.131,03	48.170,00	0,00	57.436,28	-9.266,28	0,00
23	+ Außerordentliche Erträge	0,00	0,00	0,00	0,00	0,00	0,00
24	- Außerordentliche Aufwendungen	0,00	0,00	0,00	0,00	0,00	0,00
25	= Außerordentliches Ergebnis (= Zeilen 23 und 24)	0,00	0,00	0,00	0,00	0,00	0,00
26	= Ergebnis - vor Berücksichtigung ILV - (= Zeilen 22 und 25)	70.131,03	48.170,00	0,00	57.436,28	-9.266,28	0,00
27	+ Erträge aus internen Leistungsbeziehungen	0,00	0,00	0,00	0,00	0,00	0,00
28	- Aufwendungen aus internen Leistungsbeziehungen	-13.591,33	-13.387,00	0,00	-17.264,76	3.877,76	0,00
29	Teilergebnis (= Zeilen 26, 27, 28)	56.539,70	34.783,00	0,00	40.171,52	-5.388,52	0,00
30	- Globaler Minderaufwand	0,00	0,00	0,00	0,00	0,00	0,00
31	Teilergebnis nach Abzug globaler Minderaufwand (= Zeilen 30 und 31)	56.539,70	34.783,00	0,00	40.171,52	-5.388,52	0,00

Jahresrechnung 2022

Teilergebnisrechnung Produkt 11.01.01 Aufgaben nach dem Landesabfallgesetz

Gemeinde Eitorf

Nr.	Bezeichnung	Ergebnis 2021	Ansatz 2022	Ergebnis 2022	Vergl. Fortg. Ansatz-Erg.
432190	Übrige Gebühren und Entgelte	21.066,04	18.670,00	10.114,66	8.555,34
448301	Kostenerstattung von Zweckverbänden	102.383,16	90.000,00	106.973,86	-16.973,86
499999	Summe Erträge	123.449,20	108.670,00	117.088,52	-8.418,52
525506	Unterhaltung des sonst. bew. Vermögens	0,00	-500,00	-1.606,26	1.106,26
529101	Aufwendungen für sonstige Dienstleistungen	-53.318,17	-60.000,00	-58.045,98	-1.954,02
581101	Aufwendungen aus internen Leistungsbeziehungen	-13.264,74	-13.387,00	-17.264,76	3.877,76
581102	Aufwendungen aus ILV Personal	-326,59	0,00	0,00	0,00
599999	Summe Aufwendungen	-66.909,50	-73.887,00	-76.917,00	3.030,00

Jahresrechnung 2022

Teilfinanzhaushalt Produkt 11.01.01 Aufgaben nach dem Landesabfallgesetz

Gemeinde Eitorf

Nr.	Bezeichnung	Ergebnis 2021	Fortg. Ans. o. ÜPL/APL 2022	davon Ermächtigungsübertr agungen VJ	Ergebnis 2022	Vergl. Fortg. Ansatz- Erg.	Ermächtigungsübertr agungen 2023
02	+ Zuwendungen und allgemeine Umlagen	0,00	0,00	0,00	0,00	0,00	0,00
03	+ Sonstige Transfereinzahlungen	0,00	0,00	0,00	0,00	0,00	0,00
04	+ Öffentlich-rechtliche Leistungsentgelte	21.066,04	18.670,00	0,00	10.114,66	8.555,34	0,00
05	+ Privatrechtliche Leistungsentgelte	0,00	0,00	0,00	0,00	0,00	0,00
06	+ Kostenerstattungen, Kostenumlagen	102.787,03	90.000,00	0,00	110.428,55	-20.428,55	0,00
07	+ Sonstige Einzahlungen	0,00	0,00	0,00	0,00	0,00	0,00
08	+ Zinsen und sonstige Finanzeinzahlungen	0,00	0,00	0,00	0,00	0,00	0,00
09	= Einzahlungen aus laufender Verwaltungstätigkeit	123.853,07	108.670,00	0,00	120.543,21	-11.873,21	0,00
10	- Personalauszahlungen	0,00	0,00	0,00	0,00	0,00	0,00
11	- Versorgungsauszahlungen	0,00	0,00	0,00	0,00	0,00	0,00
12	- Auszahlungen für Sach- und Dienstleistungen	-53.329,84	-60.500,00	0,00	-58.460,57	-2.039,43	0,00
13	- Zinsen und sonstige Finanzauszahlungen	0,00	0,00	0,00	0,00	0,00	0,00
14	- Transferausszahlungen	0,00	0,00	0,00	0,00	0,00	0,00
15	- Sonstige Auszahlungen	0,00	0,00	0,00	0,00	0,00	0,00
16	= Auszahlungen aus laufender Verwaltungstätigkeit	-53.329,84	-60.500,00	0,00	-58.460,57	-2.039,43	0,00
17	= Saldo aus laufender Verwaltungstätigkeit (Zeilen 9 und 16)	70.523,23	48.170,00	0,00	62.082,64	-13.912,64	0,00
18	+ Zuwendungen für Investitionsmaßnahmen	0,00	0,00	0,00	0,00	0,00	0,00
19	+ Einzahlungen aus der Veräußerung von Sachanlagen	0,00	0,00	0,00	0,00	0,00	0,00
20	+ Einzahlungen aus d. Veräußerung v. Finanzanlagen	0,00	0,00	0,00	0,00	0,00	0,00
21	+ Einzahlungen aus Beiträgen u.ä. Entgelten	0,00	0,00	0,00	0,00	0,00	0,00
22	+ Sonstige Investitionseinzahlungen	0,00	0,00	0,00	0,00	0,00	0,00
23	= Einzahlungen aus Investitionstätigkeit	0,00	0,00	0,00	0,00	0,00	0,00
24	- Auszahlungen für den Erwerb von Grundstücken und Gebäuden	0,00	0,00	0,00	0,00	0,00	0,00
25	- Auszahlungen für Baumaßnahmen	0,00	0,00	0,00	0,00	0,00	0,00
26	- Auszahlungen für den Erwerb von bewegl. Anlagen	0,00	0,00	0,00	0,00	0,00	0,00
27	- Auszahlungen für den Erwerb von Finanzanlagen	0,00	0,00	0,00	0,00	0,00	0,00
28	- Auszahlungen von aktivierbaren Zuwendungen	0,00	0,00	0,00	0,00	0,00	0,00
29	- Sonstige Investitionsauszahlungen	0,00	0,00	0,00	0,00	0,00	0,00
30	= Auszahlungen aus Investitionstätigkeit	0,00	0,00	0,00	0,00	0,00	0,00
31	= Saldo aus Investitionstätigkeit (Zeilen 23 und 30)	0,00	0,00	0,00	0,00	0,00	0,00

Jahresrechnung 2022

Teilergebnisrechnung Produkt 12.01.01 Straßenbeleuchtung und Brückenunterhalt

Gemeinde Eitorf

Nr.	Bezeichnung	Ergebnis 2021	Fortg. Ansatz 2022	Übertr. Erm. 2021	Ergebnis 2022	Vergl. Fortg. Ansatz- Erg.	Ermächtigungsübertr agung 2023
01	Steuern und ähnliche Abgaben	0,00	0,00	0,00	0,00	0,00	0,00
02	+ Zuwendungen und allgemeine Umlagen	1.022.268,04	1.015.089,00	0,00	1.014.941,98	147,02	0,00
03	+ Sonstige Transfererträge	0,00	0,00	0,00	0,00	0,00	0,00
04	+ Öffentlich-rechtliche Leistungsentgelte	575.264,40	535.989,00	0,00	573.881,40	-37.892,40	0,00
05	+ Privatrechtliche Leistungsentgelte	0,00	0,00	0,00	0,00	0,00	0,00
06	+ Kostenerstattungen und Kostenumlagen	0,00	0,00	0,00	2.024,49	-2.024,49	0,00
07	+ Sonstige ordentliche Erträge	259.010,09	250.465,00	0,00	256.737,29	-6.272,29	0,00
08	+ Aktivierte Eigenleistungen	0,00	0,00	0,00	0,00	0,00	0,00
09	+/- Bestandsveränderungen	0,00	0,00	0,00	0,00	0,00	0,00
10	= Ordentliche Erträge	1.856.542,53	1.801.543,00	0,00	1.847.585,16	-46.042,16	0,00
11	- Personalaufwendungen	0,00	0,00	0,00	0,00	0,00	0,00
12	- Versorgungsaufwendungen	0,00	0,00	0,00	0,00	0,00	0,00
13	- Aufwendungen für Sach- und Dienstleistungen	-583.785,28	-603.100,00	0,00	-561.217,24	-41.882,76	0,00
14	- Bilanzielle Abschreibungen	-2.731.455,15	-2.609.900,00	0,00	-2.638.455,98	28.555,98	0,00
15	- Transferaufwendungen	-122.757,94	-105.000,00	0,00	0,00	-105.000,00	0,00
16	- Sonstige ordentliche Aufwendungen	0,00	0,00	0,00	0,00	0,00	0,00
17	= Ordentliche Aufwendungen	-3.437.998,37	-3.318.000,00	0,00	-3.199.673,22	-118.326,78	0,00
18	= Ordentliches Ergebnis (=Zeilen 10 und 17)	-1.581.455,84	-1.516.457,00	0,00	-1.352.088,06	-164.368,94	0,00
19	+ Finanzerträge	0,00	0,00	0,00	0,00	0,00	0,00
20	- Zinsen und sonstige Finanzaufwendungen	0,00	0,00	0,00	0,00	0,00	0,00
21	= Finanzergebnis (=Zeilen 19 und 20)	0,00	0,00	0,00	0,00	0,00	0,00
22	= Ergebnis der laufenden Verwaltungstätigkeit (= Zeilen 18 und 21)	-1.581.455,84	-1.516.457,00	0,00	-1.352.088,06	-164.368,94	0,00
23	+ Außerordentliche Erträge	0,00	0,00	0,00	0,00	0,00	0,00
24	- Außerordentliche Aufwendungen	0,00	0,00	0,00	0,00	0,00	0,00
25	= Außerordentliches Ergebnis (=Zeilen 23 und 24)	0,00	0,00	0,00	0,00	0,00	0,00
26	= Ergebnis - vor Berücksichtigung ILV - (=Zeilen 22 und 25)	-1.581.455,84	-1.516.457,00	0,00	-1.352.088,06	-164.368,94	0,00
27	+ Erträge aus internen Leistungsbeziehungen	0,00	0,00	0,00	0,00	0,00	0,00
28	- Aufwendungen aus internen Leistungsbeziehungen	-79.324,06	-163.491,00	0,00	-150.327,00	-13.164,00	0,00
29	Teilergebnis (= Zeilen 26, 27, 28)	-1.660.779,90	-1.679.948,00	0,00	-1.502.415,06	-177.532,94	0,00
30	- Globaler Minderaufwand	0,00	0,00	0,00	0,00	0,00	0,00
31	Teilergebnis nach Abzug globaler Minderaufwand (= Zeilen 30 und 31)	-1.660.779,90	-1.679.948,00	0,00	-1.502.415,06	-177.532,94	0,00

Jahresrechnung 2022

Teilergebnisrechnung Produkt 12.01.01 Straßenbeleuchtung und Brückenunterhalt

Gemeinde Eitorf

Nr.	Bezeichnung	Ergebnis 2021	Ansatz 2022	Ergebnis 2022	Vergl. Fortg. Ansatz-Erg.
416101	Erträge a. d. Aufl. SoPo aus Zuw. vom Land	1.016.903,46	1.009.666,00	1.009.577,40	88,60
416301	Erträge SoPo aus Zuw. v. ZV	3.728,14	3.728,00	3.728,14	-0,14
416801	Erträge SoPo aus Zuw. v. übrigen Bereichen	1.636,44	1.695,00	1.636,44	58,56
437101	Erträge SoPo Erschließungsbeiträge BBauG	575.264,40	535.989,00	573.881,40	-37.892,40
448801	Kostenerstattung von übrigen Bereichen	0,00	0,00	2.024,49	-2.024,49
457101	Erträge v. sonstigen SoPo	259.010,09	250.465,00	256.737,29	-6.272,29
499999	Summe Erträge	1.856.542,53	1.801.543,00	1.847.585,16	-46.042,16
523501	Erst. für Straßenentwässerung an G.werke	-367.884,75	-370.000,00	-367.884,75	-2.115,25
524108	Strom Straßenbeleuchtung	-106.496,41	-105.000,00	-56.494,47	-48.505,53
524203	Unterhaltung der Beleuchtungsanlagen	-107.413,36	-113.100,00	-104.394,83	-8.705,17
524204	Unterhaltung der Brücken	-1.990,76	-15.000,00	-32.443,19	17.443,19
531701	Zuschuss an private Unternehmen	-122.757,94	-105.000,00	0,00	-105.000,00
571101	Abschreibung auf Sachanlagen	-2.731.455,15	-2.609.900,00	-2.638.455,98	28.555,98
581101	Aufwendungen aus internen Leistungsbeziehungen	-29.958,02	-42.565,00	-38.687,00	-3.878,00
581102	Aufwendungen aus ILV Personal	-49.366,04	-120.926,00	-111.640,00	-9.286,00
599999	Summe Aufwendungen	-3.517.322,43	-3.481.491,00	-3.350.000,22	-131.490,78

Jahresrechnung 2022

Teilfinanzhaushalt Produkt 12.01.01 Straßenbeleuchtung und Brückenunterhalt

Gemeinde Eitorf

Nr.	Bezeichnung	Ergebnis 2021	Fortg. Ans. o. ÜPL/APL 2022	davon Ermächtigungsübertragungen VJ	Ergebnis 2022	Vergl. Fortg. Ansatz-Erg.	Ermächtigungsübertragungen 2023
02	+ Zuwendungen und allgemeine Umlagen	0,00	0,00	0,00	0,00	0,00	0,00
03	+ Sonstige Transfereinzahlungen	0,00	0,00	0,00	18,00	-18,00	0,00
04	+ Öffentlich-rechtliche Leistungsentgelte	0,00	0,00	0,00	0,00	0,00	0,00
05	+ Privatrechtliche Leistungsentgelte	0,00	0,00	0,00	0,00	0,00	0,00
06	+ Kostenerstattungen, Kostenumlagen	0,00	0,00	0,00	2.024,49	-2.024,49	0,00
07	+ Sonstige Einzahlungen	0,00	0,00	0,00	0,00	0,00	0,00
08	+ Zinsen und sonstige Finanzeinzahlungen	0,00	0,00	0,00	0,00	0,00	0,00
09	= Einzahlungen aus laufender Verwaltungstätigkeit	0,00	0,00	0,00	2.042,49	-2.042,49	0,00
10	- Personalauszahlungen	0,00	0,00	0,00	0,00	0,00	0,00
11	- Versorgungsauszahlungen	0,00	0,00	0,00	0,00	0,00	0,00
12	- Auszahlungen für Sach- und Dienstleistungen	-614.903,86	-603.100,00	0,00	-587.689,61	-15.410,39	0,00
13	- Zinsen und sonstige Finanzauszahlungen	0,00	0,00	0,00	0,00	0,00	0,00
14	- Transferauszahlungen	-124.719,92	-105.000,00	0,00	-864,99	-104.135,01	0,00
15	- Sonstige Auszahlungen	0,00	0,00	0,00	0,00	0,00	0,00
16	= Auszahlungen aus laufender Verwaltungstätigkeit	-739.623,78	-708.100,00	0,00	-588.554,60	-119.545,40	0,00
17	= Saldo aus laufender Verwaltungstätigkeit (Zeilen 9 und 16)	-739.623,78	-708.100,00	0,00	-586.512,11	-121.587,89	0,00
18	+ Zuwendungen für Investitionsmaßnahmen	0,00	0,00	0,00	0,00	0,00	0,00
19	+ Einzahlungen aus der Veräußerung von Sachanlagen	0,00	0,00	0,00	0,00	0,00	0,00
20	+ Einzahlungen aus d. Veräußerung v. Finanzanlagen	0,00	0,00	0,00	0,00	0,00	0,00
21	+ Einzahlungen aus Beiträgen u.ä. Entgelten	176.656,21	1.647.270,00	0,00	175.549,66	1.471.720,34	0,00
22	+ Sonstige Investitionseinzahlungen	0,00	0,00	0,00	0,00	0,00	0,00
23	= Einzahlungen aus Investitionstätigkeit	176.656,21	1.647.270,00	0,00	175.549,66	1.471.720,34	0,00
24	- Auszahlungen für den Erwerb von Grundstücken und Gebäuden	-16.163,70	0,00	0,00	-64.272,64	64.272,64	0,00
25	- Auszahlungen für Baumaßnahmen	-639.720,04	-3.095.800,00	0,00	-368.280,01	-2.727.519,99	0,00
26	- Auszahlungen für den Erwerb von bewegl. Anlagen	0,00	0,00	0,00	0,00	0,00	0,00
27	- Auszahlungen für den Erwerb von Finanzanlagen	0,00	0,00	0,00	0,00	0,00	0,00
28	- Auszahlungen von aktivierbaren Zuwendungen	0,00	0,00	0,00	0,00	0,00	0,00
29	- Sonstige Investitionsauszahlungen	0,00	0,00	0,00	0,00	0,00	0,00
30	= Auszahlungen aus Investitionstätigkeit	-655.883,74	-3.095.800,00	0,00	-432.552,65	-2.663.247,35	0,00
31	= Saldo aus Investitionstätigkeit (Zeilen 23 und 30)	-479.227,53	-1.448.530,00	0,00	-257.002,99	-1.191.527,01	0,00

Jahresrechnung 2022

Investitionen Produkt 12.01.01 Straßenbeleuchtung und Brückenunterhalt						
Gemeinde Eitorf						
Nr. Bezeichnung	Jahres- ergebnis 2021	Fortg. Ansatz mit HH-Resten 2022	Übertragene Ermächtigungen	Jahres- ergebnis 2022	Vergl. Fortg. Ansatz-Ergebnis 2022	Übertragene Ermächt. 2023
OBER Oberhalb der festgelegten Wertgrenze						
I09-62-012 Bahnüberführung Brückenstraße	-52.824,10	-65.000,00	0,00	0,00	-65.000,00	0,00
I10-05-004 Sprung zur Sieg, u.a. Siegauenplatz	-2.064,80	0,00	0,00	0,00	0,00	0,00
I12-62-009 Ausbau Am Eichelkamp	-14.098,90	0,00	0,00	0,00	0,00	0,00
I12-62-011 Erweiterung Gehweganlage Forster Str.	-616,67	0,00	0,00	0,00	0,00	0,00
I16-62-004 Ausbau Leienbergstraße/Siegst raße	-524.524,48	-18.000,00	0,00	-206.202,40	188.202,40	0,00
I16-62-005 Ausbau Gräfenwiese	0,00	-25.000,00	0,00	0,00	-25.000,00	0,00
I16-62-006 Ausbau Krewelstraße	0,00	-25.000,00	0,00	0,00	-25.000,00	0,00
I16-62-007 Ausbau Zum Höhenstein	0,00	-750.000,00	0,00	0,00	-750.000,00	0,00
I18-62-001 Gestaltungskonzept Markt und Posthof	-16.287,80	0,00	0,00	0,00	0,00	0,00
I18-62-003 Ausbau Auf den Wiesen	0,00	-425.000,00	0,00	-11.751,79	-413.248,21	0,00
I18-62-004 Ausbau Klusenbitze	-1.007,57	-115.500,00	0,00	-4.401,15	-111.098,85	0,00
I19-62-003 Ausbau Verbindungsstraße Im Auel	0,00	-370.000,00	0,00	-16.470,59	-353.529,41	0,00
I19-62-006 Verbindungsstr. Neuer Garten/Dorfstr.	-15.690,95	-90.000,00	0,00	-83.283,08	-6.716,92	0,00
I20-62-002 Ausbau Dammweg	-2.317,42	-168.300,00	0,00	-10.210,49	-158.089,51	0,00
I20-62-003 Ausbau Wiesenweg	-1.712,88	-181.500,00	0,00	-7.460,33	-174.039,67	0,00
I20-62-004 In der Könenwiese (Baustraße)	-24.738,17	0,00	0,00	-67.511,62	67.511,62	0,00
I20-62-006 Krabachbrücke Merten	0,00	-125.000,00	0,00	-9.661,28	-115.338,72	0,00
I20-62-007 Eipbachbrücke Nr. 7	0,00	-37.500,00	0,00	0,00	-37.500,00	0,00
I22-62-001 Ausbau Auelswiese	0,00	-450.000,00	0,00	-15.599,92	-434.400,08	0,00
Summe	-655.883,74	-2.845.800,00	0,00	-432.552,65	-2.413.247,35	0,00

Jahresrechnung 2022

Teilergebnisrechnung Produkt 12.01.02 Unterhaltung von Verkehrsflächen

Gemeinde Eitorf

Nr.	Bezeichnung	Ergebnis 2021	Fortg. Ansatz 2022	Übertr. Erm. 2021	Ergebnis 2022	Vergl. Fortg. Ansatz- Erg.	Ermächtigungsübertr- agung 2023
01	Steuern und ähnliche Abgaben	0,00	0,00	0,00	0,00	0,00	0,00
02	+ Zuwendungen und allgemeine Umlagen	115.400,00	0,00	0,00	0,00	0,00	0,00
03	+ Sonstige Transfererträge	0,00	0,00	0,00	0,00	0,00	0,00
04	+ Öffentlich-rechtliche Leistungsentgelte	0,00	800,00	0,00	0,00	800,00	0,00
05	+ Privatrechtliche Leistungsentgelte	0,00	0,00	0,00	0,00	0,00	0,00
06	+ Kostenerstattungen und Kostenumlagen	0,00	3.000,00	0,00	180,00	2.820,00	0,00
07	+ Sonstige ordentliche Erträge	32.607,90	3.000,00	0,00	31.738,71	-28.738,71	0,00
08	+ Aktivierte Eigenleistungen	0,00	0,00	0,00	0,00	0,00	0,00
09	+/- Bestandsveränderungen	0,00	0,00	0,00	0,00	0,00	0,00
10	= Ordentliche Erträge	148.007,90	6.800,00	0,00	31.918,71	-25.118,71	0,00
11	- Personalaufwendungen	0,00	0,00	0,00	0,00	0,00	0,00
12	- Versorgungsaufwendungen	0,00	0,00	0,00	0,00	0,00	0,00
13	- Aufwendungen für Sach- und Dienstleistungen	-38.703,12	-373.000,00	0,00	-262.627,44	-110.372,56	0,00
14	- Bilanzielle Abschreibungen	-92,51	-93,00	0,00	-92,52	-0,48	0,00
15	- Transferaufwendungen	0,00	0,00	0,00	0,00	0,00	0,00
16	- Sonstige ordentliche Aufwendungen	0,00	0,00	0,00	0,00	0,00	0,00
17	= Ordentliche Aufwendungen	-38.795,63	-373.093,00	0,00	-262.719,96	-110.373,04	0,00
18	= Ordentliches Ergebnis (= Zeilen 10 und 17)	109.212,27	-366.293,00	0,00	-230.801,25	-135.491,75	0,00
19	+ Finanzerträge	0,00	0,00	0,00	0,00	0,00	0,00
20	- Zinsen und sonstige Finanzaufwendungen	0,00	0,00	0,00	0,00	0,00	0,00
21	= Finanzergebnis (= Zeilen 19 und 20)	0,00	0,00	0,00	0,00	0,00	0,00
22	= Ergebnis der laufenden Verwaltungstätigkeit (= Zeilen 18 und 21)	109.212,27	-366.293,00	0,00	-230.801,25	-135.491,75	0,00
23	+ Außerordentliche Erträge	0,00	0,00	0,00	0,00	0,00	0,00
24	- Außerordentliche Aufwendungen	0,00	0,00	0,00	0,00	0,00	0,00
25	= Außerordentliches Ergebnis (= Zeilen 23 und 24)	0,00	0,00	0,00	0,00	0,00	0,00
26	= Ergebnis - vor Berücksichtigung ILV (= Zeilen 22 und 25)	109.212,27	-366.293,00	0,00	-230.801,25	-135.491,75	0,00
27	+ Erträge aus internen Leistungsbeziehungen	0,00	0,00	0,00	0,00	0,00	0,00
28	- Aufwendungen aus internen Leistungsbeziehungen	-810.283,76	-996.520,00	0,00	-874.227,71	-122.292,29	0,00
29	Teilergebnis (= Zeilen 26, 27, 28)	-701.071,49	-1.362.813,00	0,00	-1.105.028,96	-257.784,04	0,00
30	- Globaler Minderaufwand	0,00	0,00	0,00	0,00	0,00	0,00
31	Teilergebnis nach Abzug globaler Minderaufwand (= Zeilen 30 und 31)	-701.071,49	-1.362.813,00	0,00	-1.105.028,96	-257.784,04	0,00

Jahresrechnung 2022

Teilergebnisrechnung Produkt 12.01.02 Unterhaltung von Verkehrsflächen

Gemeinde Eitorf

Nr.	Bezeichnung	Ergebnis 2021	Ansatz 2022	Ergebnis 2022	Vergl. Fortg. Ansatz-Erg.
414110	sonstige Landeszuweisungen	115.400,00	0,00	0,00	0,00
432190	Übrige Gebühren und Entgelte	0,00	800,00	0,00	800,00
448801	Kostenerstattung von übrigen Bereichen	0,00	3.000,00	180,00	2.820,00
458201	Erträge oder Herabsetzung v. Rückstellungen	29.867,78	0,00	7.546,18	-7.546,18
459101	Zahlungen für Schadensfälle	2.740,12	3.000,00	24.192,53	-21.192,53
499999	Summe Erträge	148.007,90	6.800,00	31.918,71	-25.118,71
524201	Straßenunterhaltung	-14.391,42	-300.000,00	-176.106,65	-123.893,35
524208	Unterhaltung des sonst. unbeweglichen Vermögens	0,00	0,00	-1.554,18	1.554,18
524209	Straßenunterhaltung (Schadensfälle)	-725,90	-3.000,00	-21.318,91	18.318,91
524210	Deponiekosten für Erdaushub	-654,50	-40.000,00	-52.228,86	12.228,86
524213	Sinkkastenreinigung	-22.931,30	-25.000,00	0,00	-25.000,00
529101	Aufwendungen für sonstige Dienstleistungen	0,00	-5.000,00	-11.418,84	6.418,84
571101	Abschreibung auf Sachanlagen	-92,51	-93,00	-92,52	-0,48
581101	Aufwendungen aus internen Leistungsbeziehungen	-807.160,79	-996.520,00	-874.227,71	-122.292,29
581102	Aufwendungen aus ILV Personal	-3.122,97	0,00	0,00	0,00
599999	Summe Aufwendungen	-849.079,39	-1.369.613,00	-1.136.947,67	-232.665,33

Jahresrechnung 2022

Teilfinanzhaushalt Produkt 12.01.02 Unterhaltung von Verkehrsflächen

Gemeinde Eitorf

Nr.	Bezeichnung	Ergebnis 2021	Fortg. Ans. o. ÜPL/APL 2022	davon Ermächtigungsübertragungen VJ	Ergebnis 2022	Vergl. Fortg. Ansatz-Erg.	Ermächtigungsübertragungen 2023
02	+ Zuwendungen und allgemeine Umlagen	115.400,00	0,00	0,00	0,00	0,00	0,00
03	+ Sonstige Transfereinzahlungen	0,00	0,00	0,00	0,00	0,00	0,00
04	+ Öffentlich-rechtliche Leistungsentgelte	1.354,68	800,00	0,00	0,00	800,00	0,00
05	+ Privatrechtliche Leistungsentgelte	0,00	0,00	0,00	0,00	0,00	0,00
06	+ Kostenerstattungen, Kostenumlagen	0,00	3.000,00	0,00	180,00	2.820,00	0,00
07	+ Sonstige Einzahlungen	5.072,11	3.000,00	0,00	24.652,53	-21.652,53	0,00
08	+ Zinsen und sonstige Finanzeinzahlungen	0,00	0,00	0,00	0,00	0,00	0,00
09	= Einzahlungen aus laufender Verwaltungstätigkeit	121.826,79	6.800,00	0,00	24.832,53	-18.032,53	0,00
10	- Personalauszahlungen	0,00	0,00	0,00	0,00	0,00	0,00
11	- Versorgungsauszahlungen	0,00	0,00	0,00	0,00	0,00	0,00
12	- Auszahlungen für Sach- und Dienstleistungen	-420.549,87	-373.000,00	0,00	-295.694,23	-77.305,77	0,00
13	- Zinsen und sonstige Finanzauszahlungen	0,00	0,00	0,00	0,00	0,00	0,00
14	- Transferauszahlungen	0,00	0,00	0,00	0,00	0,00	0,00
15	- Sonstige Auszahlungen	0,00	0,00	0,00	0,00	0,00	0,00
16	= Auszahlungen aus laufender Verwaltungstätigkeit	-420.549,87	-373.000,00	0,00	-295.694,23	-77.305,77	0,00
17	= Saldo aus laufender Verwaltungstätigkeit (Zeilen 9 und 16)	-298.723,08	-366.200,00	0,00	-270.861,70	-95.338,30	0,00
18	+ Zuwendungen für Investitionsmaßnahmen	0,00	0,00	0,00	0,00	0,00	0,00
19	+ Einzahlungen aus der Veräußerung von Sachanlagen	0,00	0,00	0,00	0,00	0,00	0,00
20	+ Einzahlungen aus d. Veräußerung v. Finanzanlagen	0,00	0,00	0,00	0,00	0,00	0,00
21	+ Einzahlungen aus Beiträgen u.ä. Entgelten	0,00	0,00	0,00	0,00	0,00	0,00
22	+ Sonstige Investitionseinzahlungen	0,00	0,00	0,00	0,00	0,00	0,00
23	= Einzahlungen aus Investitionstätigkeit	0,00	0,00	0,00	0,00	0,00	0,00
24	- Auszahlungen für den Erwerb von Grundstücken und Gebäuden	0,00	0,00	0,00	0,00	0,00	0,00
25	- Auszahlungen für Baumaßnahmen	0,00	0,00	0,00	0,00	0,00	0,00
26	- Auszahlungen für den Erwerb von bewegl. Anlagen	0,00	0,00	0,00	0,00	0,00	0,00
27	- Auszahlungen für den Erwerb von Finanzanlagen	0,00	0,00	0,00	0,00	0,00	0,00
28	- Auszahlungen von aktivierbaren Zuwendungen	0,00	0,00	0,00	0,00	0,00	0,00
29	- Sonstige Investitionsauszahlungen	0,00	0,00	0,00	0,00	0,00	0,00
30	= Auszahlungen aus Investitionstätigkeit	0,00	0,00	0,00	0,00	0,00	0,00
31	= Saldo aus Investitionstätigkeit (Zeilen 23 und 30)	0,00	0,00	0,00	0,00	0,00	0,00

Jahresrechnung 2022

Teilergebnisrechnung Produkt 12.02.01 Straßenreinigung

Gemeinde Eitorf

Nr.	Bezeichnung	Ergebnis 2021	Fortg. Ansatz 2022	Übertr. Erm. 2021	Ergebnis 2022	Vergl. Fortg. Ansatz-Erg.	Ermächtigungsübertragung 2023
01	Steuern und ähnliche Abgaben	0,00	0,00	0,00	0,00	0,00	0,00
02	+ Zuwendungen und allgemeine Umlagen	10.626,45	10.627,00	0,00	10.626,45	0,55	0,00
03	+ Sonstige Transfererträge	0,00	0,00	0,00	0,00	0,00	0,00
04	+ Öffentlich-rechtliche Leistungsentgelte	0,00	0,00	0,00	0,00	0,00	0,00
05	+ Privatrechtliche Leistungsentgelte	0,00	0,00	0,00	0,00	0,00	0,00
06	+ Kostenerstattungen und Kostenumlagen	0,00	0,00	0,00	0,00	0,00	0,00
07	+ Sonstige ordentliche Erträge	0,00	0,00	0,00	0,00	0,00	0,00
08	+ Aktivierte Eigenleistungen	0,00	0,00	0,00	0,00	0,00	0,00
09	+/- Bestandsveränderungen	0,00	0,00	0,00	0,00	0,00	0,00
10	= Ordentliche Erträge	10.626,45	10.627,00	0,00	10.626,45	0,55	0,00
11	- Personalaufwendungen	0,00	0,00	0,00	0,00	0,00	0,00
12	- Versorgungsaufwendungen	0,00	0,00	0,00	0,00	0,00	0,00
13	- Aufwendungen für Sach- und Dienstleistungen	-21.155,45	-27.000,00	0,00	-30.610,31	3.610,31	0,00
14	- Bilanzielle Abschreibungen	-10.626,45	-23.683,00	0,00	-10.626,45	-13.056,55	0,00
15	- Transferaufwendungen	0,00	0,00	0,00	0,00	0,00	0,00
16	- Sonstige ordentliche Aufwendungen	0,00	0,00	0,00	0,00	0,00	0,00
17	= Ordentliche Aufwendungen	-31.781,90	-50.683,00	0,00	-41.236,76	-9.446,24	0,00
18	= Ordentliches Ergebnis (= Zeilen 10 und 17)	-21.155,45	-40.056,00	0,00	-30.610,31	-9.445,69	0,00
19	+ Finanzerträge	0,00	0,00	0,00	0,00	0,00	0,00
20	- Zinsen und sonstige Finanzaufwendungen	0,00	0,00	0,00	0,00	0,00	0,00
21	= Finanzergebnis (= Zeilen 19 und 20)	0,00	0,00	0,00	0,00	0,00	0,00
22	= Ergebnis der laufenden Verwaltungstätigkeit (= Zeilen 18 und 21)	-21.155,45	-40.056,00	0,00	-30.610,31	-9.445,69	0,00
23	+ Außerordentliche Erträge	0,00	0,00	0,00	0,00	0,00	0,00
24	- Außerordentliche Aufwendungen	0,00	0,00	0,00	0,00	0,00	0,00
25	= Außerordentliches Ergebnis (= Zeilen 23 und 24)	0,00	0,00	0,00	0,00	0,00	0,00
26	= Ergebnis - vor Berücksichtigung ILV - (= Zeilen 22 und 25)	-21.155,45	-40.056,00	0,00	-30.610,31	-9.445,69	0,00
27	+ Erträge aus internen Leistungsbeziehungen	144.642,55	188.385,00	0,00	114.522,18	73.862,82	0,00
28	- Aufwendungen aus internen Leistungsbeziehungen	-123.487,11	-139.962,00	0,00	-83.911,87	-56.050,13	0,00
29	Teilergebnis (= Zeilen 26, 27, 28)	-0,01	8.367,00	0,00	0,00	8.367,00	0,00
30	- Globaler Minderaufwand	0,00	0,00	0,00	0,00	0,00	0,00
31	Teilergebnis nach Abzug globaler Minderaufwand (= Zeilen 30 und 31)	-0,01	8.367,00	0,00	0,00	8.367,00	0,00

Jahresrechnung 2022

Teilergebnisrechnung Produkt 12.02.01 Straßenreinigung

Gemeinde Eitorf

Nr.	Bezeichnung	Ergebnis 2021	Ansatz 2022	Ergebnis 2022	Vergl. Fortg. Ansatz-Erg.
416101	Erträge a. d. Aufl. SoPo aus Zuw. vom Land	10.626,45	10.627,00	10.626,45	0,55
481101	Erträge aus internen Leistungsbeziehungen	123.443,59	171.579,00	95.722,51	75.856,49
481103	Erträge aus ILV Personal - Beschäftigungszuschuss	21.198,96	16.806,00	18.799,67	-1.993,67
499999	Summe Erträge	155.269,00	199.012,00	125.148,63	73.863,37
524105	Abfallbeseitigung	-21.155,45	-25.000,00	-16.676,33	-8.323,67
524213	Sinkkastenreinigung	0,00	0,00	-11.938,08	11.938,08
525101	Unterhaltung von Fahrzeugen	0,00	-2.000,00	-1.995,90	-4,10
571101	Abschreibung auf Sachanlagen	-10.626,45	-23.683,00	-10.626,45	-13.056,55
581101	Aufwendungen aus internen Leistungsbeziehungen	-123.487,11	-139.962,00	-83.911,87	-56.050,13
599999	Summe Aufwendungen	-155.269,01	-190.645,00	-125.148,63	-65.496,37

Jahresrechnung 2022

Teilfinanzhaushalt Produkt 12.02.01 Straßenreinigung

Gemeinde Eitorf

Nr.	Bezeichnung	Ergebnis 2021	Fortg. Ans. o. ÜPL/APL 2022	davon Ermächtigungsübertr agungen VJ	Ergebnis 2022	Vergl. Fortg. Ansatz- Erg.	Ermächtigungsübertr agungen 2023
02	+ Zuwendungen und allgemeine Umlagen	0,00	0,00	0,00	0,00	0,00	0,00
03	+ Sonstige Transfereinzahlungen	0,00	0,00	0,00	0,00	0,00	0,00
04	+ Öffentlich-rechtliche Leistungsentgelte	0,00	0,00	0,00	0,00	0,00	0,00
05	+ Privatrechtliche Leistungsentgelte	0,00	0,00	0,00	0,00	0,00	0,00
06	+ Kostenerstattungen, Kostenumlagen	0,00	0,00	0,00	0,00	0,00	0,00
07	+ Sonstige Einzahlungen	0,00	0,00	0,00	0,00	0,00	0,00
08	+ Zinsen und sonstige Finanzeinzahlungen	0,00	0,00	0,00	0,00	0,00	0,00
09	= Einzahlungen aus laufender Verwaltungstätigkeit	0,00	0,00	0,00	0,00	0,00	0,00
10	- Personalauszahlungen	0,00	0,00	0,00	0,00	0,00	0,00
11	- Versorgungsauszahlungen	0,00	0,00	0,00	0,00	0,00	0,00
12	- Auszahlungen für Sach- und Dienstleistungen	-20.307,00	-27.000,00	0,00	-32.001,12	5.001,12	0,00
13	- Zinsen und sonstige Finanzauszahlungen	0,00	0,00	0,00	0,00	0,00	0,00
14	- Transferausszahlungen	0,00	0,00	0,00	0,00	0,00	0,00
15	- Sonstige Auszahlungen	0,00	0,00	0,00	0,00	0,00	0,00
16	= Auszahlungen aus laufender Verwaltungstätigkeit	-20.307,00	-27.000,00	0,00	-32.001,12	5.001,12	0,00
17	= Saldo aus laufender Verwaltungstätigkeit (Zeilen 9 und 16)	-20.307,00	-27.000,00	0,00	-32.001,12	5.001,12	0,00
18	+ Zuwendungen für Investitionsmaßnahmen	0,00	0,00	0,00	0,00	0,00	0,00
19	+ Einzahlungen aus der Veräußerung von Sachanlagen	0,00	0,00	0,00	0,00	0,00	0,00
20	+ Einzahlungen aus d. Veräußerung v. Finanzanlagen	0,00	0,00	0,00	0,00	0,00	0,00
21	+ Einzahlungen aus Beiträgen u.ä. Entgelten	0,00	0,00	0,00	0,00	0,00	0,00
22	+ Sonstige Investitionseinzahlungen	0,00	0,00	0,00	0,00	0,00	0,00
23	= Einzahlungen aus Investitionstätigkeit	0,00	0,00	0,00	0,00	0,00	0,00
24	- Auszahlungen für den Erwerb von Grundstücken und Gebäuden	0,00	0,00	0,00	0,00	0,00	0,00
25	- Auszahlungen für Baumaßnahmen	0,00	0,00	0,00	0,00	0,00	0,00
26	- Auszahlungen für den Erwerb von bewegl. Anlagen	0,00	-235.000,00	0,00	0,00	-235.000,00	0,00
27	- Auszahlungen für den Erwerb von Finanzanlagen	0,00	0,00	0,00	0,00	0,00	0,00
28	- Auszahlungen von aktivierbaren Zuwendungen	0,00	0,00	0,00	0,00	0,00	0,00
29	- Sonstige Investitionsauszahlungen	0,00	0,00	0,00	0,00	0,00	0,00
30	= Auszahlungen aus Investitionstätigkeit	0,00	-235.000,00	0,00	0,00	-235.000,00	0,00
31	= Saldo aus Investitionstätigkeit (Zeilen 23 und 30)	0,00	-235.000,00	0,00	0,00	-235.000,00	0,00

Jahresrechnung 2022

Investitionen Produkt 12.02.01 Straßenreinigung						
Gemeinde Eitorf						
Nr. Bezeichnung	Jahres- ergebnis 2021	Fortg. Ansatz mit HH-Resten 2022	Übertragene Ermächtigungen	Jahres- ergebnis 2022	Vergl. Fortg. Ansatz-Ergebnis 2022	Übertragene Ermächt. 2023
OBER Oberhalb der festgelegten Wertgrenze						
I21-64-001 Kehrmaschine (groß)	0,00	-235.000,00	0,00	0,00	-235.000,00	0,00
Summe	0,00	-235.000,00	0,00	0,00	-235.000,00	0,00

Jahresrechnung 2022

Teilergebnisrechnung Produkt 12.02.02 Winterdienst

Gemeinde Eitorf

Nr.	Bezeichnung	Ergebnis 2021	Fortg. Ansatz 2022	Übertr. Erm. 2021	Ergebnis 2022	Vergl. Fortg. Ansatz- Erg.	Ermächtigungsübertr agung 2023
01	Steuern und ähnliche Abgaben	0,00	0,00	0,00	0,00	0,00	0,00
02	+ Zuwendungen und allgemeine Umlagen	641,75	0,00	0,00	641,75	-641,75	0,00
03	+ Sonstige Transfererträge	0,00	0,00	0,00	0,00	0,00	0,00
04	+ Öffentlich-rechtliche Leistungsentgelte	0,00	0,00	0,00	0,00	0,00	0,00
05	+ Privatrechtliche Leistungsentgelte	0,00	0,00	0,00	0,00	0,00	0,00
06	+ Kostenerstattungen und Kostenumlagen	0,00	0,00	0,00	0,00	0,00	0,00
07	+ Sonstige ordentliche Erträge	0,00	0,00	0,00	0,00	0,00	0,00
08	+ Aktivierte Eigenleistungen	0,00	0,00	0,00	0,00	0,00	0,00
09	+/- Bestandsveränderungen	0,00	0,00	0,00	0,00	0,00	0,00
10	= Ordentliche Erträge	641,75	0,00	0,00	641,75	-641,75	0,00
11	- Personalaufwendungen	0,00	0,00	0,00	0,00	0,00	0,00
12	- Versorgungsaufwendungen	0,00	0,00	0,00	0,00	0,00	0,00
13	- Aufwendungen für Sach- und Dienstleistungen	0,00	-30.000,00	0,00	-590,47	-29.409,53	0,00
14	- Bilanzielle Abschreibungen	-6.901,30	-6.694,00	0,00	-6.693,95	-0,05	0,00
15	- Transferaufwendungen	0,00	0,00	0,00	0,00	0,00	0,00
16	- Sonstige ordentliche Aufwendungen	-22.926,58	-20.500,00	0,00	-26.181,05	5.681,05	0,00
17	= Ordentliche Aufwendungen	-29.827,88	-57.194,00	0,00	-33.465,47	-23.728,53	0,00
18	= Ordentliches Ergebnis (=Zeilen 10 und 17)	-29.186,13	-57.194,00	0,00	-32.823,72	-24.370,28	0,00
19	+ Finanzerträge	0,00	0,00	0,00	0,00	0,00	0,00
20	- Zinsen und sonstige Finanzaufwendungen	0,00	0,00	0,00	0,00	0,00	0,00
21	= Finanzergebnis (=Zeilen 19 und 20)	0,00	0,00	0,00	0,00	0,00	0,00
22	= Ergebnis der laufenden Verwaltungstätigkeit (= Zeilen 18 und 21)	-29.186,13	-57.194,00	0,00	-32.823,72	-24.370,28	0,00
23	+ Außerordentliche Erträge	0,00	0,00	0,00	0,00	0,00	0,00
24	- Außerordentliche Aufwendungen	0,00	0,00	0,00	0,00	0,00	0,00
25	= Außerordentliches Ergebnis (=Zeilen 23 und 24)	0,00	0,00	0,00	0,00	0,00	0,00
26	= Ergebnis - vor Berücksichtigung ILV - (=Zeilen 22 und 25)	-29.186,13	-57.194,00	0,00	-32.823,72	-24.370,28	0,00
27	+ Erträge aus internen Leistungsbeziehungen	53.295,32	156.211,00	0,00	53.295,32	102.915,68	0,00
28	- Aufwendungen aus internen Leistungsbeziehungen	-159.136,56	-129.213,00	0,00	-109.508,32	-19.704,68	0,00
29	Teilergebnis (= Zeilen 26, 27, 28)	-135.027,37	-30.196,00	0,00	-89.036,72	58.840,72	0,00
30	- Globaler Minderaufwand	0,00	0,00	0,00	0,00	0,00	0,00
31	Teilergebnis nach Abzug globaler Minderaufwand (= Zeilen 30 und 31)	-135.027,37	-30.196,00	0,00	-89.036,72	58.840,72	0,00

Jahresrechnung 2022

Teilergebnisrechnung Produkt 12.02.02 Winterdienst

Gemeinde Eitorf

Nr.	Bezeichnung	Ergebnis 2021	Ansatz 2022	Ergebnis 2022	Vergl. Fortg. Ansatz-Erg.
416101	Erträge a. d. Aufl. SoPo aus Zuw. vom Land	641,75	0,00	641,75	-641,75
481101	Erträge aus internen Leistungsbeziehungen	53.295,32	156.211,00	53.295,32	102.915,68
499999	Summe Erträge	53.937,07	156.211,00	53.937,07	102.273,93
525101	Unterhaltung von Fahrzeugen	0,00	0,00	-590,47	590,47
528101	Aufwendungen für den Erwerb von Vorräten	0,00	-30.000,00	0,00	-30.000,00
541201	Schutzbekleidung	0,00	-500,00	0,00	-500,00
545101	Kostenerstattung an das Land	-19.654,08	-20.000,00	-4.339,67	-15.660,33
547301	Wertveränderungen beim Umlaufvermögen	-3.272,50	0,00	-21.841,38	21.841,38
571101	Abschreibung auf Sachanlagen	-6.901,30	-6.694,00	-6.693,95	-0,05
581101	Aufwendungen aus internen Leistungsbeziehungen	-159.136,56	-129.213,00	-109.508,32	-19.704,68
599999	Summe Aufwendungen	-188.964,44	-186.407,00	-142.973,79	-43.433,21

Jahresrechnung 2022

Teilfinanzhaushalt Produkt 12.02.02 Winterdienst

Gemeinde Eitorf

Nr.	Bezeichnung	Ergebnis 2021	Fortg. Ans. o. ÜPL/APL 2022	davon Ermächtigungsübertr agungen VJ	Ergebnis 2022	Vergl. Fortg. Ansatz- Erg.	Ermächtigungsübertr agungen 2023
02	+ Zuwendungen und allgemeine Umlagen	0,00	0,00	0,00	0,00	0,00	0,00
03	+ Sonstige Transfereinzahlungen	0,00	0,00	0,00	0,00	0,00	0,00
04	+ Öffentlich-rechtliche Leistungsentgelte	0,00	0,00	0,00	7,82	-7,82	0,00
05	+ Privatrechtliche Leistungsentgelte	0,00	0,00	0,00	0,00	0,00	0,00
06	+ Kostenerstattungen, Kostenumlagen	0,00	0,00	0,00	0,00	0,00	0,00
07	+ Sonstige Einzahlungen	0,00	0,00	0,00	0,00	0,00	0,00
08	+ Zinsen und sonstige Finanzeinzahlungen	0,00	0,00	0,00	0,00	0,00	0,00
09	= Einzahlungen aus laufender Verwaltungstätigkeit	0,00	0,00	0,00	7,82	-7,82	0,00
10	- Personalauszahlungen	0,00	0,00	0,00	0,00	0,00	0,00
11	- Versorgungsauszahlungen	0,00	0,00	0,00	0,00	0,00	0,00
12	- Auszahlungen für Sach- und Dienstleistungen	-28.383,05	-30.000,00	0,00	-590,47	-29.409,53	0,00
13	- Zinsen und sonstige Finanzauszahlungen	0,00	0,00	0,00	0,00	0,00	0,00
14	- Transferauszahlungen	0,00	0,00	0,00	0,00	0,00	0,00
15	- Sonstige Auszahlungen	-20.529,04	-20.500,00	0,00	-4.339,67	-16.160,33	0,00
16	= Auszahlungen aus laufender Verwaltungstätigkeit	-48.912,09	-50.500,00	0,00	-4.930,14	-45.569,86	0,00
17	= Saldo aus laufender Verwaltungstätigkeit (Zeilen 9 und 16)	-48.912,09	-50.500,00	0,00	-4.922,32	-45.577,68	0,00
18	+ Zuwendungen für Investitionsmaßnahmen	0,00	0,00	0,00	0,00	0,00	0,00
19	+ Einzahlungen aus der Veräußerung von Sachanlagen	0,00	0,00	0,00	0,00	0,00	0,00
20	+ Einzahlungen aus d. Veräußerung v. Finanzanlagen	0,00	0,00	0,00	0,00	0,00	0,00
21	+ Einzahlungen aus Beiträgen u.ä. Entgelten	0,00	0,00	0,00	0,00	0,00	0,00
22	+ Sonstige Investitionseinzahlungen	0,00	0,00	0,00	0,00	0,00	0,00
23	= Einzahlungen aus Investitionstätigkeit	0,00	0,00	0,00	0,00	0,00	0,00
24	- Auszahlungen für den Erwerb von Grundstücken und Gebäuden	0,00	0,00	0,00	0,00	0,00	0,00
25	- Auszahlungen für Baumaßnahmen	0,00	0,00	0,00	0,00	0,00	0,00
26	- Auszahlungen für den Erwerb von bewegl. Anlagen	0,00	0,00	0,00	0,00	0,00	0,00
27	- Auszahlungen für den Erwerb von Finanzanlagen	0,00	0,00	0,00	0,00	0,00	0,00
28	- Auszahlungen von aktivierbaren Zuwendungen	0,00	0,00	0,00	0,00	0,00	0,00
29	- Sonstige Investitionsauszahlungen	0,00	0,00	0,00	0,00	0,00	0,00
30	= Auszahlungen aus Investitionstätigkeit	0,00	0,00	0,00	0,00	0,00	0,00
31	= Saldo aus Investitionstätigkeit (Zeilen 23 und 30)	0,00	0,00	0,00	0,00	0,00	0,00

Jahresrechnung 2022

Teilergebnisrechnung Produkt 13.01.01 Grünanlagen und Spielplätze

Gemeinde Eitorf

Nr.	Bezeichnung	Ergebnis 2021	Fortg. Ansatz 2022	Übertr. Erm. 2021	Ergebnis 2022	Vergl. Fortg. Ansatz- Erg.	Ermächtigungsübertr agung 2023
01	Steuern und ähnliche Abgaben	0,00	0,00	0,00	0,00	0,00	0,00
02	+ Zuwendungen und allgemeine Umlagen	3.333,81	70,00	0,00	5.670,46	-5.600,46	0,00
03	+ Sonstige Transfererträge	0,00	0,00	0,00	0,00	0,00	0,00
04	+ Öffentlich-rechtliche Leistungsentgelte	0,00	0,00	0,00	0,00	0,00	0,00
05	+ Privatrechtliche Leistungsentgelte	0,00	0,00	0,00	0,00	0,00	0,00
06	+ Kostenerstattungen und Kostenumlagen	0,00	0,00	0,00	0,00	0,00	0,00
07	+ Sonstige ordentliche Erträge	0,00	0,00	0,00	0,00	0,00	0,00
08	+ Aktivierte Eigenleistungen	0,00	0,00	0,00	0,00	0,00	0,00
09	+/- Bestandsveränderungen	0,00	0,00	0,00	0,00	0,00	0,00
10	= Ordentliche Erträge	3.333,81	70,00	0,00	5.670,46	-5.600,46	0,00
11	- Personalaufwendungen	0,00	0,00	0,00	0,00	0,00	0,00
12	- Versorgungsaufwendungen	0,00	0,00	0,00	0,00	0,00	0,00
13	- Aufwendungen für Sach- und Dienstleistungen	-86.215,08	-85.000,00	0,00	-88.057,25	3.057,25	0,00
14	- Bilanzielle Abschreibungen	-4.757,23	-4.674,00	0,00	-7.896,86	3.222,86	0,00
15	- Transferaufwendungen	0,00	0,00	0,00	0,00	0,00	0,00
16	- Sonstige ordentliche Aufwendungen	0,00	0,00	0,00	0,00	0,00	0,00
17	= Ordentliche Aufwendungen	-90.972,31	-89.674,00	0,00	-95.954,11	6.280,11	0,00
18	= Ordentliches Ergebnis (=Zeilen 10 und 17)	-87.638,50	-89.604,00	0,00	-90.283,65	679,65	0,00
19	+ Finanzerträge	0,00	0,00	0,00	0,00	0,00	0,00
20	- Zinsen und sonstige Finanzaufwendungen	0,00	0,00	0,00	0,00	0,00	0,00
21	= Finanzergebnis (=Zeilen 19 und 20)	0,00	0,00	0,00	0,00	0,00	0,00
22	= Ergebnis der laufenden Verwaltungstätigkeit (= Zeilen 18 und 21)	-87.638,50	-89.604,00	0,00	-90.283,65	679,65	0,00
23	+ Außerordentliche Erträge	0,00	0,00	0,00	0,00	0,00	0,00
24	- Außerordentliche Aufwendungen	0,00	0,00	0,00	0,00	0,00	0,00
25	= Außerordentliches Ergebnis (=Zeilen 23 und 24)	0,00	0,00	0,00	0,00	0,00	0,00
26	= Ergebnis - vor Berücksichtigung ILV - (=Zeilen 22 und 25)	-87.638,50	-89.604,00	0,00	-90.283,65	679,65	0,00
27	+ Erträge aus internen Leistungsbeziehungen	0,00	0,00	0,00	0,00	0,00	0,00
28	- Aufwendungen aus internen Leistungsbeziehungen	-308.249,74	-158.062,00	0,00	-311.633,08	153.571,08	0,00
29	Teilergebnis (= Zeilen 26, 27, 28)	-395.888,24	-247.666,00	0,00	-401.916,73	154.250,73	0,00
30	- Globaler Minderaufwand	0,00	0,00	0,00	0,00	0,00	0,00
31	Teilergebnis nach Abzug globaler Minderaufwand (= Zeilen 30 und 31)	-395.888,24	-247.666,00	0,00	-401.916,73	154.250,73	0,00

Jahresrechnung 2022

Teilergebnisrechnung Produkt 13.01.01 Grünanlagen und Spielplätze

Gemeinde Eitorf

Nr.	Bezeichnung	Ergebnis 2021	Ansatz 2022	Ergebnis 2022	Vergl. Fortg. Ansatz-Erg.
414801	ZS für lfd. Zwecke v. übrigen Bereichen (Spenden)	100,00	0,00	0,00	0,00
416101	Erträge a. d. Aufl. SoPo aus Zuw. vom Land	3.047,98	0,00	5.601,01	-5.601,01
416701	Erträge SoPo aus Zuw. v. privaten U.	69,45	70,00	69,45	0,55
416801	Erträge SoPo aus Zuw. v. übrigen Bereichen	116,38	0,00	0,00	0,00
499999	Summe Erträge	3.333,81	70,00	5.670,46	-5.600,46
524202	Unterhaltung öffentlicher Grünanlagen	-17.096,50	-30.000,00	-39.213,96	9.213,96
529101	Aufwendungen für sonstige Dienstleistungen	-69.118,58	-55.000,00	-48.843,29	-6.156,71
571101	Abschreibung auf Sachanlagen	-4.757,23	-4.674,00	-7.896,86	3.222,86
581101	Aufwendungen aus internen Leistungsbeziehungen	-305.126,77	-158.062,00	-311.633,08	153.571,08
581102	Aufwendungen aus ILV Personal	-3.122,97	0,00	0,00	0,00
599999	Summe Aufwendungen	-399.222,05	-247.736,00	-407.587,19	159.851,19

Jahresrechnung 2022

Teilfinanzhaushalt Produkt 13.01.01 Grünanlagen und Spielplätze

Gemeinde Eitorf

Nr.	Bezeichnung	Ergebnis 2021	Fortg. Ans. o. ÜPL/APL 2022	davon Ermächtigungsübertr agungen VJ	Ergebnis 2022	Vergl. Fortg. Ansatz- Erg.	Ermächtigungsübertr agungen 2023
02	+ Zuwendungen und allgemeine Umlagen	100,00	0,00	0,00	0,00	0,00	0,00
03	+ Sonstige Transfereinzahlungen	0,00	0,00	0,00	0,00	0,00	0,00
04	+ Öffentlich-rechtliche Leistungsentgelte	0,00	0,00	0,00	0,00	0,00	0,00
05	+ Privatrechtliche Leistungsentgelte	0,00	0,00	0,00	0,00	0,00	0,00
06	+ Kostenerstattungen, Kostenumlagen	0,00	0,00	0,00	0,00	0,00	0,00
07	+ Sonstige Einzahlungen	0,00	0,00	0,00	0,00	0,00	0,00
08	+ Zinsen und sonstige Finanzeinzahlungen	0,00	0,00	0,00	0,00	0,00	0,00
09	= Einzahlungen aus laufender Verwaltungstätigkeit	100,00	0,00	0,00	0,00	0,00	0,00
10	- Personalauszahlungen	0,00	0,00	0,00	0,00	0,00	0,00
11	- Versorgungsauszahlungen	0,00	0,00	0,00	0,00	0,00	0,00
12	- Auszahlungen für Sach- und Dienstleistungen	-84.073,49	-85.000,00	0,00	-84.256,68	-743,32	0,00
13	- Zinsen und sonstige Finanzauszahlungen	0,00	0,00	0,00	0,00	0,00	0,00
14	- Transferausszahlungen	0,00	0,00	0,00	0,00	0,00	0,00
15	- Sonstige Auszahlungen	0,00	0,00	0,00	0,00	0,00	0,00
16	= Auszahlungen aus laufender Verwaltungstätigkeit	-84.073,49	-85.000,00	0,00	-84.256,68	-743,32	0,00
17	= Saldo aus laufender Verwaltungstätigkeit (Zeilen 9 und 16)	-83.973,49	-85.000,00	0,00	-84.256,68	-743,32	0,00
18	+ Zuwendungen für Investitionsmaßnahmen	0,00	0,00	0,00	25.065,97	-25.065,97	0,00
19	+ Einzahlungen aus der Veräußerung von Sachanlagen	0,00	0,00	0,00	0,00	0,00	0,00
20	+ Einzahlungen aus d. Veräußerung v. Finanzanlagen	0,00	0,00	0,00	0,00	0,00	0,00
21	+ Einzahlungen aus Beiträgen u.ä. Entgelten	0,00	0,00	0,00	0,00	0,00	0,00
22	+ Sonstige Investitionseinzahlungen	0,00	0,00	0,00	0,00	0,00	0,00
23	= Einzahlungen aus Investitionstätigkeit	0,00	0,00	0,00	25.065,97	-25.065,97	0,00
24	- Auszahlungen für den Erwerb von Grundstücken und Gebäuden	0,00	0,00	0,00	0,00	0,00	0,00
25	- Auszahlungen für Baumaßnahmen	0,00	0,00	0,00	0,00	0,00	0,00
26	- Auszahlungen für den Erwerb von bewegl. Anlagen	-33.446,07	-5.000,00	0,00	-4.301,85	-698,15	0,00
27	- Auszahlungen für den Erwerb von Finanzanlagen	0,00	0,00	0,00	0,00	0,00	0,00
28	- Auszahlungen von aktivierbaren Zuwendungen	0,00	0,00	0,00	0,00	0,00	0,00
29	- Sonstige Investitionsauszahlungen	0,00	0,00	0,00	0,00	0,00	0,00
30	= Auszahlungen aus Investitionstätigkeit	-33.446,07	-5.000,00	0,00	-4.301,85	-698,15	0,00
31	= Saldo aus Investitionstätigkeit (Zeilen 23 und 30)	-33.446,07	-5.000,00	0,00	20.764,12	-25.764,12	0,00

Jahresrechnung 2022

Investitionen Produkt 13.01.01 Grünanlagen und Spielplätze

Gemeinde Eitorf

Nr. Bezeichnung	Jahres- ergebnis 2021	Fortg. Ansatz mit HH-Resten 2022	Übertragene Ermächtigungen	Jahres- ergebnis 2022	Vergl. Fortg. Ansatz-Ergebnis 2022	Übertragene Ermächt. 2023
OBER Oberhalb der festgelegten Wertgrenze						
100-64-003 Anschaffung von Spielgeräten	-33.446,07	-5.000,00	0,00	-4.301,85	-698,15	0,00
Summe	-33.446,07	-5.000,00	0,00	-4.301,85	-698,15	0,00

Jahresrechnung 2022

Teilergebnisrechnung Produkt 13.02.01 Gewässer

Gemeinde Eitorf

Nr.	Bezeichnung	Ergebnis 2021	Fortg. Ansatz 2022	Übertr. Erm. 2021	Ergebnis 2022	Vergl. Fortg. Ansatz- Erg.	Ermächtigungsübertr agung 2023
01	Steuern und ähnliche Abgaben	0,00	0,00	0,00	0,00	0,00	0,00
02	+ Zuwendungen und allgemeine Umlagen	0,00	0,00	0,00	8.273,40	-8.273,40	0,00
03	+ Sonstige Transfererträge	0,00	0,00	0,00	0,00	0,00	0,00
04	+ Öffentlich-rechtliche Leistungsentgelte	0,00	0,00	0,00	0,00	0,00	0,00
05	+ Privatrechtliche Leistungsentgelte	0,00	0,00	0,00	0,00	0,00	0,00
06	+ Kostenerstattungen und Kostenumlagen	0,00	0,00	0,00	0,00	0,00	0,00
07	+ Sonstige ordentliche Erträge	0,00	0,00	0,00	0,00	0,00	0,00
08	+ Aktivierte Eigenleistungen	0,00	0,00	0,00	0,00	0,00	0,00
09	+/- Bestandsveränderungen	0,00	0,00	0,00	0,00	0,00	0,00
10	= Ordentliche Erträge	0,00	0,00	0,00	8.273,40	-8.273,40	0,00
11	- Personalaufwendungen	0,00	0,00	0,00	0,00	0,00	0,00
12	- Versorgungsaufwendungen	0,00	0,00	0,00	0,00	0,00	0,00
13	- Aufwendungen für Sach- und Dienstleistungen	-6.934,73	-31.500,00	0,00	-16.389,28	-15.110,72	0,00
14	- Bilanzielle Abschreibungen	0,00	0,00	0,00	0,00	0,00	0,00
15	- Transferaufwendungen	-354.803,52	-390.000,00	0,00	-410.412,16	20.412,16	0,00
16	- Sonstige ordentliche Aufwendungen	0,00	0,00	0,00	0,00	0,00	0,00
17	= Ordentliche Aufwendungen	-361.738,25	-421.500,00	0,00	-426.801,44	5.301,44	0,00
18	= Ordentliches Ergebnis (= Zeilen 10 und 17)	-361.738,25	-421.500,00	0,00	-418.528,04	-2.971,96	0,00
19	+ Finanzerträge	0,00	0,00	0,00	0,00	0,00	0,00
20	- Zinsen und sonstige Finanzaufwendungen	0,00	0,00	0,00	0,00	0,00	0,00
21	= Finanzergebnis (= Zeilen 19 und 20)	0,00	0,00	0,00	0,00	0,00	0,00
22	= Ergebnis der laufenden Verwaltungstätigkeit (= Zeilen 18 und 21)	-361.738,25	-421.500,00	0,00	-418.528,04	-2.971,96	0,00
23	+ Außerordentliche Erträge	0,00	0,00	0,00	0,00	0,00	0,00
24	- Außerordentliche Aufwendungen	0,00	0,00	0,00	0,00	0,00	0,00
25	= Außerordentliches Ergebnis (= Zeilen 23 und 24)	0,00	0,00	0,00	0,00	0,00	0,00
26	= Ergebnis - vor Berücksichtigung ILV - (= Zeilen 22 und 25)	-361.738,25	-421.500,00	0,00	-418.528,04	-2.971,96	0,00
27	+ Erträge aus internen Leistungsbeziehungen	0,00	0,00	0,00	0,00	0,00	0,00
28	- Aufwendungen aus internen Leistungsbeziehungen	-2.386,08	-107.615,00	0,00	-2.157,26	-105.457,74	0,00
29	Teilergebnis (= Zeilen 26, 27, 28)	-364.124,33	-529.115,00	0,00	-420.685,30	-108.429,70	0,00
30	- Globaler Minderaufwand	0,00	0,00	0,00	0,00	0,00	0,00
31	Teilergebnis nach Abzug globaler Minderaufwand (= Zeilen 30 und 31)	-364.124,33	-529.115,00	0,00	-420.685,30	-108.429,70	0,00

Jahresrechnung 2022

Teilergebnisrechnung Produkt 13.02.01 Gewässer

Gemeinde Eitorf

Nr.	Bezeichnung	Ergebnis 2021	Ansatz 2022	Ergebnis 2022	Vergl. Fortg. Ansatz-Erg.
414110	sonstige Landeszuweisungen	0,00	0,00	8.273,40	-8.273,40
499999	Summe Erträge	0,00	0,00	8.273,40	-8.273,40
524210	Deponiekosten für Erdaushub	0,00	-1.500,00	-1.332,80	-167,20
529101	Aufwendungen für sonstige Dienstleistungen	-6.934,73	-30.000,00	-15.056,48	-14.943,52
531301	Zuweisung an den Wasserverband	-354.803,52	-390.000,00	-410.412,16	20.412,16
581101	Aufwendungen aus internen Leistungsbeziehungen	-1.136,89	-106.986,00	-1.466,84	-105.519,16
581102	Aufwendungen aus ILV Personal	-1.249,19	-629,00	-690,42	61,42
599999	Summe Aufwendungen	-364.124,33	-529.115,00	-428.958,70	-100.156,30

Jahresrechnung 2022

Teilfinanzhaushalt Produkt 13.02.01 Gewässer

Gemeinde Eitorf

Nr.	Bezeichnung	Ergebnis 2021	Fortg. Ans. o. ÜPL/APL 2022	davon Ermächtigungsübertr agungen VJ	Ergebnis 2022	Vergl. Fortg. Ansatz- Erg.	Ermächtigungsübertr agungen 2023
02	+ Zuwendungen und allgemeine Umlagen	0,00	0,00	0,00	8.273,40	-8.273,40	0,00
03	+ Sonstige Transfereinzahlungen	0,00	0,00	0,00	0,00	0,00	0,00
04	+ Öffentlich-rechtliche Leistungsentgelte	0,00	0,00	0,00	0,00	0,00	0,00
05	+ Privatrechtliche Leistungsentgelte	0,00	0,00	0,00	0,00	0,00	0,00
06	+ Kostenerstattungen, Kostenumlagen	0,00	0,00	0,00	0,00	0,00	0,00
07	+ Sonstige Einzahlungen	0,00	0,00	0,00	0,00	0,00	0,00
08	+ Zinsen und sonstige Finanzeinzahlungen	0,00	0,00	0,00	0,00	0,00	0,00
09	= Einzahlungen aus laufender Verwaltungstätigkeit	0,00	0,00	0,00	8.273,40	-8.273,40	0,00
10	- Personalauszahlungen	0,00	0,00	0,00	0,00	0,00	0,00
11	- Versorgungsauszahlungen	0,00	0,00	0,00	0,00	0,00	0,00
12	- Auszahlungen für Sach- und Dienstleistungen	-737,76	-31.500,00	0,00	-23.324,01	-8.175,99	0,00
13	- Zinsen und sonstige Finanzauszahlungen	0,00	0,00	0,00	0,00	0,00	0,00
14	- Transferausszahlungen	-371.670,72	-390.000,00	0,00	-423.325,97	33.325,97	0,00
15	- Sonstige Auszahlungen	0,00	0,00	0,00	0,00	0,00	0,00
16	= Auszahlungen aus laufender Verwaltungstätigkeit	-372.408,48	-421.500,00	0,00	-446.649,98	25.149,98	0,00
17	= Saldo aus laufender Verwaltungstätigkeit (Zeilen 9 und 16)	-372.408,48	-421.500,00	0,00	-438.376,58	16.876,58	0,00
18	+ Zuwendungen für Investitionsmaßnahmen	0,00	0,00	0,00	0,00	0,00	0,00
19	+ Einzahlungen aus der Veräußerung von Sachanlagen	0,00	0,00	0,00	0,00	0,00	0,00
20	+ Einzahlungen aus d. Veräußerung v. Finanzanlagen	0,00	0,00	0,00	0,00	0,00	0,00
21	+ Einzahlungen aus Beiträgen u.ä. Entgelten	0,00	0,00	0,00	0,00	0,00	0,00
22	+ Sonstige Investitionseinzahlungen	0,00	0,00	0,00	0,00	0,00	0,00
23	= Einzahlungen aus Investitionstätigkeit	0,00	0,00	0,00	0,00	0,00	0,00
24	- Auszahlungen für den Erwerb von Grundstücken und Gebäuden	0,00	0,00	0,00	0,00	0,00	0,00
25	- Auszahlungen für Baumaßnahmen	0,00	-28.000,00	0,00	0,00	-28.000,00	0,00
26	- Auszahlungen für den Erwerb von bewegl. Anlagen	0,00	0,00	0,00	0,00	0,00	0,00
27	- Auszahlungen für den Erwerb von Finanzanlagen	0,00	0,00	0,00	0,00	0,00	0,00
28	- Auszahlungen von aktivierbaren Zuwendungen	0,00	0,00	0,00	0,00	0,00	0,00
29	- Sonstige Investitionsauszahlungen	0,00	0,00	0,00	0,00	0,00	0,00
30	= Auszahlungen aus Investitionstätigkeit	0,00	-28.000,00	0,00	0,00	-28.000,00	0,00
31	= Saldo aus Investitionstätigkeit (Zeilen 23 und 30)	0,00	-28.000,00	0,00	0,00	-28.000,00	0,00

Jahresrechnung 2022

Investitionen Produkt 13.02.01 Gewässer

Gemeinde Eitorf

Nr. Bezeichnung	Jahres- ergebnis 2021	Fortg. Ansatz mit HH-Resten 2022	Übertragene Ermächtigungen	Jahres- ergebnis 2022	Vergl. Fortg. Ansatz-Ergebnis 2022	Übertragene Ermächt. 2023
OBER Oberhalb der festgelegten Wertgrenze						
114-62-002 Hochwasserschutzmaß- nahmen	0,00	-28.000,00	0,00	0,00	-28.000,00	0,00
Summe	0,00	-28.000,00	0,00	0,00	-28.000,00	0,00

Jahresrechnung 2022

Teilergebnisrechnung Produkt 13.03.01 Friedhöfe

Gemeinde Eitorf

Nr.	Bezeichnung	Ergebnis 2021	Fortg. Ansatz 2022	Übertr. Erm. 2021	Ergebnis 2022	Vergl. Fortg. Ansatz-Erg.	Ermächtigungsübertragung 2023
01	Steuern und ähnliche Abgaben	0,00	0,00	0,00	0,00	0,00	0,00
02	+ Zuwendungen und allgemeine Umlagen	25.146,17	955,00	0,00	25.071,63	-24.116,63	0,00
03	+ Sonstige Transfererträge	0,00	0,00	0,00	0,00	0,00	0,00
04	+ Öffentlich-rechtliche Leistungsentgelte	300.263,30	300.000,00	0,00	314.757,68	-14.757,68	0,00
05	+ Privatrechtliche Leistungsentgelte	0,00	0,00	0,00	0,00	0,00	0,00
06	+ Kostenerstattungen und Kostenumlagen	6.931,58	6.572,00	0,00	9.776,58	-3.204,58	0,00
07	+ Sonstige ordentliche Erträge	8,60	0,00	0,00	994,17	-994,17	0,00
08	+ Aktivierte Eigenleistungen	0,00	0,00	0,00	0,00	0,00	0,00
09	+/- Bestandsveränderungen	0,00	0,00	0,00	0,00	0,00	0,00
10	= Ordentliche Erträge	332.349,65	307.527,00	0,00	350.600,06	-43.073,06	0,00
11	- Personalaufwendungen	0,00	0,00	0,00	0,00	0,00	0,00
12	- Versorgungsaufwendungen	0,00	0,00	0,00	0,00	0,00	0,00
13	- Aufwendungen für Sach- und Dienstleistungen	-91.522,84	-123.500,00	0,00	-91.173,97	-32.326,03	0,00
14	- Bilanzielle Abschreibungen	-26.434,26	-26.031,00	0,00	-26.281,59	250,59	0,00
15	- Transferaufwendungen	0,00	0,00	0,00	0,00	0,00	0,00
16	- Sonstige ordentliche Aufwendungen	-1.067,81	0,00	0,00	-1.417,13	1.417,13	0,00
17	= Ordentliche Aufwendungen	-119.024,91	-149.531,00	0,00	-118.872,69	-30.658,31	0,00
18	= Ordentliches Ergebnis (=Zeilen 10 und 17)	213.324,74	157.996,00	0,00	231.727,37	-73.731,37	0,00
19	+ Finanzerträge	0,00	0,00	0,00	0,00	0,00	0,00
20	- Zinsen und sonstige Finanzaufwendungen	0,00	0,00	0,00	0,00	0,00	0,00
21	= Finanzergebnis (=Zeilen 19 und 20)	0,00	0,00	0,00	0,00	0,00	0,00
22	= Ergebnis der laufenden Verwaltungstätigkeit (= Zeilen 18 und 21)	213.324,74	157.996,00	0,00	231.727,37	-73.731,37	0,00
23	+ Außerordentliche Erträge	0,00	0,00	0,00	0,00	0,00	0,00
24	- Außerordentliche Aufwendungen	0,00	0,00	0,00	0,00	0,00	0,00
25	= Außerordentliches Ergebnis (=Zeilen 23 und 24)	0,00	0,00	0,00	0,00	0,00	0,00
26	= Ergebnis - vor Berücksichtigung ILV - (=Zeilen 22 und 25)	213.324,74	157.996,00	0,00	231.727,37	-73.731,37	0,00
27	+ Erträge aus internen Leistungsbeziehungen	95.398,44	106.032,00	0,00	105.908,43	123,57	0,00
28	- Aufwendungen aus internen Leistungsbeziehungen	-362.018,55	-397.686,00	0,00	-436.047,13	38.361,13	0,00
29	Teilergebnis (= Zeilen 26, 27, 28)	-53.295,37	-133.658,00	0,00	-98.411,33	-35.246,67	0,00
30	- Globaler Minderaufwand	0,00	0,00	0,00	0,00	0,00	0,00
31	Teilergebnis nach Abzug globaler Minderaufwand (= Zeilen 30 und 31)	-53.295,37	-133.658,00	0,00	-98.411,33	-35.246,67	0,00

Jahresrechnung 2022

Teilergebnisrechnung Produkt 13.03.01 Friedhöfe

Gemeinde Eitorf

Nr.	Bezeichnung	Ergebnis 2021	Ansatz 2022	Ergebnis 2022	Vergl. Fortg. Ansatz-Erg.
414106	Landeszuweisung Pflege jüdischer Friedhof	1.040,55	955,00	966,00	-11,00
416101	Erträge a. d. Aufl. SoPo aus Zuw. vom Land	24.105,62	0,00	24.105,63	-24.105,63
432104	Friedhofsgebühren	300.263,30	300.000,00	314.757,68	-14.757,68
448101	Kostenerstattung vom Land	6.931,58	6.560,00	9.761,58	-3.201,58
448801	Kostenerstattung von übrigen Bereichen	0,00	12,00	15,00	-3,00
456102	Sonstige Bußgelder	0,00	0,00	28,50	-28,50
458102	Erträge aus Zuschreibungen bei Forderungen	8,60	0,00	965,67	-965,67
481101	Erträge aus internen Leistungsbeziehungen	95.398,44	106.032,00	105.908,43	123,57
499999	Summe Erträge	427.748,09	413.559,00	456.508,49	-42.949,49
524106	Sonstige Bewirtschaftungskosten	0,00	0,00	-2.304,66	2.304,66
524109	Bewirtschaftungskosten allgemein	-10.303,87	-13.000,00	-11.492,41	-1.507,59
524206	Unterhaltung der Friedhöfe	-13.438,11	-25.000,00	-6.055,55	-18.944,45
524207	Unterhaltung der Friedhöfe durch Fremdvergabe	-63.016,27	-50.000,00	-30.824,31	-19.175,69
525101	Unterhaltung von Fahrzeugen	0,00	0,00	-3.482,77	3.482,77
525503	Betriebskosten für Arbeitsgeräte und Maschinen	0,00	0,00	-899,42	899,42
525506	Unterhaltung des sonst. bew. Vermögens	-2.390,80	-7.500,00	-231,97	-7.268,03
527404	Werkstoffe und Arbeitsmaterial	0,00	0,00	-40,03	40,03
529101	Aufwendungen für sonstige Dienstleistungen	-2.373,79	-28.000,00	-35.842,85	7.842,85
541201	Schutzbekleidung	0,00	0,00	-188,60	188,60
547301	Wertveränderungen beim Umlaufvermögen	-1.067,81	0,00	-1.228,53	1.228,53
571101	Abschreibung auf Sachanlagen	-26.434,26	-26.031,00	-26.281,59	250,59
581101	Aufwendungen aus internen Leistungsbeziehungen	-331.661,34	-367.840,00	-395.479,33	27.639,33
581102	Aufwendungen aus ILV Personal	-30.357,21	-29.846,00	-40.567,80	10.721,80
599999	Summe Aufwendungen	-481.043,46	-547.217,00	-554.919,82	7.702,82

Jahresrechnung 2022

Teilfinanzhaushalt Produkt 13.03.01 Friedhöfe

Gemeinde Eitorf

Nr.	Bezeichnung	Ergebnis 2021	Fortg. Ans. o. ÜPL/APL 2022	davon Ermächtigungsübertr agungen VJ	Ergebnis 2022	Vergl. Fortg. Ansatz- Erg.	Ermächtigungsübertr agungen 2023
02	+ Zuwendungen und allgemeine Umlagen	1.040,55	955,00	0,00	966,00	-11,00	0,00
03	+ Sonstige Transfereinzahlungen	226,15	0,00	0,00	157,72	-157,72	0,00
04	+ Öffentlich-rechtliche Leistungsentgelte	346.214,16	155.000,00	0,00	428.213,07	-273.213,07	0,00
05	+ Privatrechtliche Leistungsentgelte	0,00	0,00	0,00	0,00	0,00	0,00
06	+ Kostenerstattungen, Kostenumlagen	6.931,58	6.572,00	0,00	9.776,58	-3.204,58	0,00
07	+ Sonstige Einzahlungen	28,50	0,00	0,00	57,00	-57,00	0,00
08	+ Zinsen und sonstige Finanzeinzahlungen	0,00	0,00	0,00	0,00	0,00	0,00
09	= Einzahlungen aus laufender Verwaltungstätigkeit	354.440,94	162.527,00	0,00	439.170,37	-276.643,37	0,00
10	- Personalauszahlungen	0,00	0,00	0,00	0,00	0,00	0,00
11	- Versorgungsauszahlungen	0,00	0,00	0,00	0,00	0,00	0,00
12	- Auszahlungen für Sach- und Dienstleistungen	-91.343,29	-123.500,00	0,00	-91.357,81	-32.142,19	0,00
13	- Zinsen und sonstige Finanzauszahlungen	0,00	0,00	0,00	0,00	0,00	0,00
14	- Transferausszahlungen	-226,15	0,00	0,00	-157,72	157,72	0,00
15	- Sonstige Auszahlungen	0,00	0,00	0,00	-188,60	188,60	0,00
16	= Auszahlungen aus laufender Verwaltungstätigkeit	-91.569,44	-123.500,00	0,00	-91.704,13	-31.795,87	0,00
17	= Saldo aus laufender Verwaltungstätigkeit (Zeilen 9 und 16)	262.871,50	39.027,00	0,00	347.466,24	-308.439,24	0,00
18	+ Zuwendungen für Investitionsmaßnahmen	0,00	0,00	0,00	0,00	0,00	0,00
19	+ Einzahlungen aus der Veräußerung von Sachanlagen	0,00	0,00	0,00	0,00	0,00	0,00
20	+ Einzahlungen aus d. Veräußerung v. Finanzanlagen	0,00	0,00	0,00	0,00	0,00	0,00
21	+ Einzahlungen aus Beiträgen u.ä. Entgelten	0,00	0,00	0,00	0,00	0,00	0,00
22	+ Sonstige Investitionseinzahlungen	0,00	0,00	0,00	0,00	0,00	0,00
23	= Einzahlungen aus Investitionstätigkeit	0,00	0,00	0,00	0,00	0,00	0,00
24	- Auszahlungen für den Erwerb von Grundstücken und Gebäuden	0,00	0,00	0,00	0,00	0,00	0,00
25	- Auszahlungen für Baumaßnahmen	-50.530,38	0,00	0,00	0,00	0,00	0,00
26	- Auszahlungen für den Erwerb von bewegl. Anlagen	0,00	-1.700,00	0,00	0,00	-1.700,00	0,00
27	- Auszahlungen für den Erwerb von Finanzanlagen	0,00	0,00	0,00	0,00	0,00	0,00
28	- Auszahlungen von aktivierbaren Zuwendungen	0,00	0,00	0,00	0,00	0,00	0,00
29	- Sonstige Investitionsauszahlungen	0,00	0,00	0,00	0,00	0,00	0,00
30	= Auszahlungen aus Investitionstätigkeit	-50.530,38	-1.700,00	0,00	0,00	-1.700,00	0,00
31	= Saldo aus Investitionstätigkeit (Zeilen 23 und 30)	-50.530,38	-1.700,00	0,00	0,00	-1.700,00	0,00

Jahresrechnung 2022

Investitionen Produkt 13.03.01 Friedhöfe						
Gemeinde Eitorf						
Nr. Bezeichnung	Jahres- ergebnis 2021	Fortg. Ansatz mit HH-Resten 2022	Übertragene Ermächtigungen	Jahres- ergebnis 2022	Vergl. Fortg. Ansatz-Ergebnis 2022	Übertragene Ermächt. 2023
OBER Oberhalb der festgelegten Wertgrenze						
I20-32-001 Bau von Kolumbarien	-50.530,38	0,00	0,00	0,00	0,00	0,00
Summe	-50.530,38	0,00	0,00	0,00	0,00	0,00
UNTER Unterhalb der festgelegten Wertgrenze						
Summe	0,00	-1.700,00	0,00	0,00	-1.700,00	0,00

Jahresrechnung 2022

Teilergebnisrechnung Produkt 14.01.01 Umweltschutz

Gemeinde Eitorf

Nr.	Bezeichnung	Ergebnis 2021	Fortg. Ansatz 2022	Übertr. Erm. 2021	Ergebnis 2022	Vergl. Fortg. Ansatz- Erg.	Ermächtigungsübertr agung 2023
01	Steuern und ähnliche Abgaben	0,00	0,00	0,00	0,00	0,00	0,00
02	+ Zuwendungen und allgemeine Umlagen	261,27	0,00	0,00	2.500,00	-2.500,00	0,00
03	+ Sonstige Transfererträge	0,00	0,00	0,00	0,00	0,00	0,00
04	+ Öffentlich-rechtliche Leistungsentgelte	456,00	0,00	0,00	102,00	-102,00	0,00
05	+ Privatrechtliche Leistungsentgelte	0,00	0,00	0,00	0,00	0,00	0,00
06	+ Kostenerstattungen und Kostenumlagen	0,00	0,00	0,00	153,28	-153,28	0,00
07	+ Sonstige ordentliche Erträge	0,00	500,00	0,00	0,00	500,00	0,00
08	+ Aktivierte Eigenleistungen	0,00	0,00	0,00	0,00	0,00	0,00
09	+/- Bestandsveränderungen	0,00	0,00	0,00	0,00	0,00	0,00
10	= Ordentliche Erträge	717,27	500,00	0,00	2.755,28	-2.255,28	0,00
11	- Personalaufwendungen	0,00	0,00	0,00	0,00	0,00	0,00
12	- Versorgungsaufwendungen	0,00	0,00	0,00	0,00	0,00	0,00
13	- Aufwendungen für Sach- und Dienstleistungen	-8.288,41	-18.000,00	0,00	-8.624,86	-9.375,14	0,00
14	- Bilanzielle Abschreibungen	0,00	0,00	0,00	0,00	0,00	0,00
15	- Transferaufwendungen	0,00	0,00	0,00	0,00	0,00	0,00
16	- Sonstige ordentliche Aufwendungen	-3.750,00	-6.000,00	0,00	-29.664,98	23.664,98	0,00
17	= Ordentliche Aufwendungen	-12.038,41	-24.000,00	0,00	-38.289,84	14.289,84	0,00
18	= Ordentliches Ergebnis (=Zeilen 10 und 17)	-11.321,14	-23.500,00	0,00	-35.534,56	12.034,56	0,00
19	+ Finanzerträge	0,00	0,00	0,00	0,00	0,00	0,00
20	- Zinsen und sonstige Finanzaufwendungen	0,00	0,00	0,00	0,00	0,00	0,00
21	= Finanzergebnis (=Zeilen 19 und 20)	0,00	0,00	0,00	0,00	0,00	0,00
22	= Ergebnis der laufenden Verwaltungstätigkeit (= Zeilen 18 und 21)	-11.321,14	-23.500,00	0,00	-35.534,56	12.034,56	0,00
23	+ Außerordentliche Erträge	0,00	0,00	0,00	0,00	0,00	0,00
24	- Außerordentliche Aufwendungen	0,00	0,00	0,00	0,00	0,00	0,00
25	= Außerordentliches Ergebnis (=Zeilen 23 und 24)	0,00	0,00	0,00	0,00	0,00	0,00
26	= Ergebnis - vor Berücksichtigung ILV - (=Zeilen 22 und 25)	-11.321,14	-23.500,00	0,00	-35.534,56	12.034,56	0,00
27	+ Erträge aus internen Leistungsbeziehungen	0,00	0,00	0,00	0,00	0,00	0,00
28	- Aufwendungen aus internen Leistungsbeziehungen	-54.045,47	-135.476,00	0,00	-110.058,90	-25.417,10	0,00
29	Teilergebnis (= Zeilen 26, 27, 28)	-65.366,61	-158.976,00	0,00	-145.593,46	-13.382,54	0,00
30	- Globaler Minderaufwand	0,00	0,00	0,00	0,00	0,00	0,00
31	Teilergebnis nach Abzug globaler Minderaufwand (= Zeilen 30 und 31)	-65.366,61	-158.976,00	0,00	-145.593,46	-13.382,54	0,00

Jahresrechnung 2022

Teilergebnisrechnung Produkt 14.01.01 Umweltschutz

Gemeinde Eitorf

Nr.	Bezeichnung	Ergebnis 2021	Ansatz 2022	Ergebnis 2022	Vergl. Fortg. Ansatz-Erg.
414702	ZS für lfd. Zwecke v. privaten U.	0,00	0,00	2.500,00	-2.500,00
414801	ZS für lfd. Zwecke v. übrigen Bereichen (Spenden)	261,27	0,00	0,00	0,00
431101	Verwaltungsgebühren	456,00	0,00	102,00	-102,00
448001	Kostenerstattung vom Bund	0,00	0,00	153,28	-153,28
456102	Sonstige Bußgelder	0,00	500,00	0,00	500,00
499999	Summe Erträge	717,27	500,00	2.755,28	-2.255,28
524202	Unterhaltung öffentlicher Grünanlagen	-7.203,82	-15.000,00	-8.345,51	-6.654,49
527401	Besondere Verwaltungs- und Betriebsaufwendungen	-379,00	-1.000,00	-279,35	-720,65
527501	Veranstaltungskosten	-705,59	-2.000,00	0,00	-2.000,00
543101	Geschäftsaufwendungen	0,00	0,00	-24.664,98	24.664,98
543102	Mitgliedsbeiträge	-3.750,00	-6.000,00	-5.000,00	-1.000,00
581101	Aufwendungen aus internen Leistungsbeziehungen	-10.630,43	-29.575,00	-13.803,17	-15.771,83
581102	Aufwendungen aus ILV Personal	-43.415,04	-105.901,00	-96.255,73	-9.645,27
599999	Summe Aufwendungen	-66.083,88	-159.476,00	-148.348,74	-11.127,26

Jahresrechnung 2022

Teilfinanzhaushalt Produkt 14.01.01 Umweltschutz

Gemeinde Eitorf

Nr.	Bezeichnung	Ergebnis 2021	Fortg. Ans. o. ÜPL/APL 2022	davon Ermächtigungsübertr agungen VJ	Ergebnis 2022	Vergl. Fortg. Ansatz- Erg.	Ermächtigungsübertr agungen 2023
02	+ Zuwendungen und allgemeine Umlagen	261,27	0,00	0,00	56.656,21	-56.656,21	0,00
03	+ Sonstige Transfereinzahlungen	0,00	0,00	0,00	0,00	0,00	0,00
04	+ Öffentlich-rechtliche Leistungsentgelte	456,00	0,00	0,00	102,00	-102,00	0,00
05	+ Privatrechtliche Leistungsentgelte	0,00	0,00	0,00	0,00	0,00	0,00
06	+ Kostenerstattungen, Kostenumlagen	0,00	0,00	0,00	153,28	-153,28	0,00
07	+ Sonstige Einzahlungen	0,00	500,00	0,00	0,00	500,00	0,00
08	+ Zinsen und sonstige Finanzeinzahlungen	0,00	0,00	0,00	0,00	0,00	0,00
09	= Einzahlungen aus laufender Verwaltungstätigkeit	717,27	500,00	0,00	56.911,49	-56.411,49	0,00
10	- Personalauszahlungen	0,00	0,00	0,00	0,00	0,00	0,00
11	- Versorgungsauszahlungen	0,00	0,00	0,00	0,00	0,00	0,00
12	- Auszahlungen für Sach- und Dienstleistungen	-14.881,62	-18.000,00	0,00	-8.508,68	-9.491,32	0,00
13	- Zinsen und sonstige Finanzauszahlungen	0,00	0,00	0,00	0,00	0,00	0,00
14	- Transferauszahlungen	0,00	0,00	0,00	0,00	0,00	0,00
15	- Sonstige Auszahlungen	-3.750,00	-6.000,00	0,00	-29.591,60	23.591,60	0,00
16	= Auszahlungen aus laufender Verwaltungstätigkeit	-18.631,62	-24.000,00	0,00	-38.100,28	14.100,28	0,00
17	= Saldo aus laufender Verwaltungstätigkeit (Zeilen 9 und 16)	-17.914,35	-23.500,00	0,00	18.811,21	-42.311,21	0,00
18	+ Zuwendungen für Investitionsmaßnahmen	0,00	0,00	0,00	0,00	0,00	0,00
19	+ Einzahlungen aus der Veräußerung von Sachanlagen	0,00	0,00	0,00	0,00	0,00	0,00
20	+ Einzahlungen aus d. Veräußerung v. Finanzanlagen	0,00	0,00	0,00	0,00	0,00	0,00
21	+ Einzahlungen aus Beiträgen u.ä. Entgelten	0,00	0,00	0,00	0,00	0,00	0,00
22	+ Sonstige Investitionseinzahlungen	0,00	0,00	0,00	0,00	0,00	0,00
23	= Einzahlungen aus Investitionstätigkeit	0,00	0,00	0,00	0,00	0,00	0,00
24	- Auszahlungen für den Erwerb von Grundstücken und Gebäuden	0,00	0,00	0,00	0,00	0,00	0,00
25	- Auszahlungen für Baumaßnahmen	0,00	0,00	0,00	0,00	0,00	0,00
26	- Auszahlungen für den Erwerb von bewegl. Anlagen	0,00	0,00	0,00	0,00	0,00	0,00
27	- Auszahlungen für den Erwerb von Finanzanlagen	0,00	0,00	0,00	0,00	0,00	0,00
28	- Auszahlungen von aktivierbaren Zuwendungen	0,00	0,00	0,00	0,00	0,00	0,00
29	- Sonstige Investitionsauszahlungen	0,00	0,00	0,00	0,00	0,00	0,00
30	= Auszahlungen aus Investitionstätigkeit	0,00	0,00	0,00	0,00	0,00	0,00
31	= Saldo aus Investitionstätigkeit (Zeilen 23 und 30)	0,00	0,00	0,00	0,00	0,00	0,00

Jahresrechnung 2022

Teilergebnisrechnung Produkt 15.01.01 Wirtschaftsförderung

Gemeinde Eitorf

Nr.	Bezeichnung	Ergebnis 2021	Fortg. Ansatz 2022	Übertr. Erm. 2021	Ergebnis 2022	Vergl. Fortg. Ansatz- Erg.	Ermächtigungsübertr agung 2023
01	Steuern und ähnliche Abgaben	0,00	0,00	0,00	0,00	0,00	0,00
02	+ Zuwendungen und allgemeine Umlagen	22.421,96	3.522,00	0,00	3.364,46	157,54	0,00
03	+ Sonstige Transfererträge	0,00	0,00	0,00	0,00	0,00	0,00
04	+ Öffentlich-rechtliche Leistungsentgelte	0,00	0,00	0,00	0,00	0,00	0,00
05	+ Privatrechtliche Leistungsentgelte	0,00	0,00	0,00	0,00	0,00	0,00
06	+ Kostenerstattungen und Kostenumlagen	0,00	0,00	0,00	0,00	0,00	0,00
07	+ Sonstige ordentliche Erträge	0,00	0,00	0,00	0,00	0,00	0,00
08	+ Aktivierte Eigenleistungen	0,00	0,00	0,00	0,00	0,00	0,00
09	+/- Bestandsveränderungen	0,00	0,00	0,00	0,00	0,00	0,00
10	= Ordentliche Erträge	22.421,96	3.522,00	0,00	3.364,46	157,54	0,00
11	- Personalaufwendungen	0,00	0,00	0,00	0,00	0,00	0,00
12	- Versorgungsaufwendungen	0,00	0,00	0,00	0,00	0,00	0,00
13	- Aufwendungen für Sach- und Dienstleistungen	0,00	-1.500,00	0,00	-30,29	-1.469,71	0,00
14	- Bilanzielle Abschreibungen	-1.091,24	-1.091,00	0,00	-1.091,23	0,23	0,00
15	- Transferaufwendungen	0,00	0,00	0,00	0,00	0,00	0,00
16	- Sonstige ordentliche Aufwendungen	-19.231,47	-2.200,00	0,00	-1.142,80	-1.057,20	0,00
17	= Ordentliche Aufwendungen	-20.322,71	-4.791,00	0,00	-2.264,32	-2.526,68	0,00
18	= Ordentliches Ergebnis (= Zeilen 10 und 17)	2.099,25	-1.269,00	0,00	1.100,14	-2.369,14	0,00
19	+ Finanzerträge	0,00	0,00	0,00	0,00	0,00	0,00
20	- Zinsen und sonstige Finanzaufwendungen	0,00	0,00	0,00	0,00	0,00	0,00
21	= Finanzergebnis (= Zeilen 19 und 20)	0,00	0,00	0,00	0,00	0,00	0,00
22	= Ergebnis der laufenden Verwaltungstätigkeit (= Zeilen 18 und 21)	2.099,25	-1.269,00	0,00	1.100,14	-2.369,14	0,00
23	+ Außerordentliche Erträge	0,00	0,00	0,00	0,00	0,00	0,00
24	- Außerordentliche Aufwendungen	0,00	0,00	0,00	0,00	0,00	0,00
25	= Außerordentliches Ergebnis (= Zeilen 23 und 24)	0,00	0,00	0,00	0,00	0,00	0,00
26	= Ergebnis - vor Berücksichtigung ILV - (= Zeilen 22 und 25)	2.099,25	-1.269,00	0,00	1.100,14	-2.369,14	0,00
27	+ Erträge aus internen Leistungsbeziehungen	0,00	0,00	0,00	0,00	0,00	0,00
28	- Aufwendungen aus internen Leistungsbeziehungen	-86.755,99	-86.650,00	0,00	-101.124,78	14.474,78	0,00
29	Teilergebnis (= Zeilen 26, 27, 28)	-84.656,74	-87.919,00	0,00	-100.024,64	12.105,64	0,00
30	- Globaler Minderaufwand	0,00	0,00	0,00	0,00	0,00	0,00
31	Teilergebnis nach Abzug globaler Minderaufwand (= Zeilen 30 und 31)	-84.656,74	-87.919,00	0,00	-100.024,64	12.105,64	0,00

Jahresrechnung 2022

Teilergebnisrechnung Produkt 15.01.01 Wirtschaftsförderung

Gemeinde Eitorf

Nr.	Bezeichnung	Ergebnis 2021	Ansatz 2022	Ergebnis 2022	Vergl. Fortg. Ansatz-Erg.
414110	sonstige Landeszuweisungen	18.900,00	0,00	-157,50	157,50
416101	Erträge a. d. Aufl. SoPo aus Zuw. vom Land	3.521,96	3.522,00	3.521,96	0,04
499999	Summe Erträge	22.421,96	3.522,00	3.364,46	157,54
527501	Veranstaltungskosten	0,00	-1.500,00	-30,29	-1.469,71
543101	Geschäftsaufwendungen	-346,17	-1.500,00	0,00	-1.500,00
543102	Mitgliedsbeiträge	-142,80	-700,00	-1.142,80	442,80
543113	Gutachteraufwendungen	-18.742,50	0,00	0,00	0,00
571101	Abschreibung auf Sachanlagen	-1.091,24	-1.091,00	-1.091,23	0,23
581101	Aufwendungen aus internen Leistungsbeziehungen	-19.635,20	-9.173,00	-25.485,89	16.312,89
581102	Aufwendungen aus ILV Personal	-67.120,79	-77.477,00	-75.638,89	-1.838,11
599999	Summe Aufwendungen	-107.078,70	-91.441,00	-103.389,10	11.948,10

Jahresrechnung 2022

Teilfinanzhaushalt Produkt 15.01.01 Wirtschaftsförderung

Gemeinde Eitorf

Nr.	Bezeichnung	Ergebnis 2021	Fortg. Ans. o. ÜPL/APL 2022	davon Ermächtigungsübertr agungen VJ	Ergebnis 2022	Vergl. Fortg. Ansatz- Erg.	Ermächtigungsübertr agungen 2023
02	+ Zuwendungen und allgemeine Umlagen	0,00	0,00	0,00	24.832,50	-24.832,50	0,00
03	+ Sonstige Transfereinzahlungen	0,00	0,00	0,00	0,00	0,00	0,00
04	+ Öffentlich-rechtliche Leistungsentgelte	0,00	0,00	0,00	0,00	0,00	0,00
05	+ Privatrechtliche Leistungsentgelte	0,00	0,00	0,00	0,00	0,00	0,00
06	+ Kostenerstattungen, Kostenumlagen	0,00	0,00	0,00	0,00	0,00	0,00
07	+ Sonstige Einzahlungen	0,00	0,00	0,00	0,00	0,00	0,00
08	+ Zinsen und sonstige Finanzeinzahlungen	0,00	0,00	0,00	0,00	0,00	0,00
09	= Einzahlungen aus laufender Verwaltungstätigkeit	0,00	0,00	0,00	24.832,50	-24.832,50	0,00
10	- Personalauszahlungen	0,00	0,00	0,00	0,00	0,00	0,00
11	- Versorgungsauszahlungen	0,00	0,00	0,00	0,00	0,00	0,00
12	- Auszahlungen für Sach- und Dienstleistungen	0,00	-1.500,00	0,00	-30,29	-1.469,71	0,00
13	- Zinsen und sonstige Finanzauszahlungen	0,00	0,00	0,00	0,00	0,00	0,00
14	- Transferauszahlungen	0,00	0,00	0,00	0,00	0,00	0,00
15	- Sonstige Auszahlungen	-19.251,50	-2.200,00	0,00	-166,60	-2.033,40	0,00
16	= Auszahlungen aus laufender Verwaltungstätigkeit	-19.251,50	-3.700,00	0,00	-196,89	-3.503,11	0,00
17	= Saldo aus laufender Verwaltungstätigkeit (Zeilen 9 und 16)	-19.251,50	-3.700,00	0,00	24.635,61	-28.335,61	0,00
18	+ Zuwendungen für Investitionsmaßnahmen	0,00	0,00	0,00	0,00	0,00	0,00
19	+ Einzahlungen aus der Veräußerung von Sachanlagen	0,00	0,00	0,00	0,00	0,00	0,00
20	+ Einzahlungen aus d. Veräußerung v. Finanzanlagen	0,00	0,00	0,00	0,00	0,00	0,00
21	+ Einzahlungen aus Beiträgen u.ä. Entgelten	0,00	0,00	0,00	0,00	0,00	0,00
22	+ Sonstige Investitionseinzahlungen	0,00	0,00	0,00	0,00	0,00	0,00
23	= Einzahlungen aus Investitionstätigkeit	0,00	0,00	0,00	0,00	0,00	0,00
24	- Auszahlungen für den Erwerb von Grundstücken und Gebäuden	0,00	0,00	0,00	0,00	0,00	0,00
25	- Auszahlungen für Baumaßnahmen	0,00	0,00	0,00	0,00	0,00	0,00
26	- Auszahlungen für den Erwerb von bewegl. Anlagen	0,00	0,00	0,00	0,00	0,00	0,00
27	- Auszahlungen für den Erwerb von Finanzanlagen	0,00	0,00	0,00	0,00	0,00	0,00
28	- Auszahlungen von aktivierbaren Zuwendungen	0,00	0,00	0,00	0,00	0,00	0,00
29	- Sonstige Investitionsauszahlungen	0,00	0,00	0,00	0,00	0,00	0,00
30	= Auszahlungen aus Investitionstätigkeit	0,00	0,00	0,00	0,00	0,00	0,00
31	= Saldo aus Investitionstätigkeit (Zeilen 23 und 30)	0,00	0,00	0,00	0,00	0,00	0,00

Jahresrechnung 2022

Teilergebnisrechnung Produkt 15.01.02 Stadtmarketing

Gemeinde Eitorf

Nr.	Bezeichnung	Ergebnis 2021	Fortg. Ansatz 2022	Übertr. Erm. 2021	Ergebnis 2022	Vergl. Fortg. Ansatz- Erg.	Ermächtigungsübertr agung 2023
01	Steuern und ähnliche Abgaben	0,00	0,00	0,00	0,00	0,00	0,00
02	+ Zuwendungen und allgemeine Umlagen	2.245,91	1.750,00	0,00	2.301,24	-551,24	0,00
03	+ Sonstige Transfererträge	0,00	0,00	0,00	0,00	0,00	0,00
04	+ Öffentlich-rechtliche Leistungsentgelte	0,00	0,00	0,00	0,00	0,00	0,00
05	+ Privatrechtliche Leistungsentgelte	0,00	0,00	0,00	0,00	0,00	0,00
06	+ Kostenerstattungen und Kostenumlagen	0,00	0,00	0,00	0,00	0,00	0,00
07	+ Sonstige ordentliche Erträge	0,00	0,00	0,00	0,00	0,00	0,00
08	+ Aktivierte Eigenleistungen	0,00	0,00	0,00	0,00	0,00	0,00
09	+/- Bestandsveränderungen	0,00	0,00	0,00	0,00	0,00	0,00
10	= Ordentliche Erträge	2.245,91	1.750,00	0,00	2.301,24	-551,24	0,00
11	- Personalaufwendungen	0,00	0,00	0,00	0,00	0,00	0,00
12	- Versorgungsaufwendungen	0,00	0,00	0,00	0,00	0,00	0,00
13	- Aufwendungen für Sach- und Dienstleistungen	-10.634,29	-13.700,00	0,00	-12.428,58	-1.271,42	0,00
14	- Bilanzielle Abschreibungen	-4.977,28	-5.147,00	0,00	-5.038,23	-108,77	0,00
15	- Transferaufwendungen	0,00	0,00	0,00	0,00	0,00	0,00
16	- Sonstige ordentliche Aufwendungen	0,00	-2.500,00	0,00	0,00	-2.500,00	0,00
17	= Ordentliche Aufwendungen	-15.611,57	-21.347,00	0,00	-17.466,81	-3.880,19	0,00
18	= Ordentliches Ergebnis (=Zeilen 10 und 17)	-13.365,66	-19.597,00	0,00	-15.165,57	-4.431,43	0,00
19	+ Finanzerträge	0,00	0,00	0,00	0,00	0,00	0,00
20	- Zinsen und sonstige Finanzaufwendungen	0,00	0,00	0,00	0,00	0,00	0,00
21	= Finanzergebnis (=Zeilen 19 und 20)	0,00	0,00	0,00	0,00	0,00	0,00
22	= Ergebnis der laufenden Verwaltungstätigkeit (= Zeilen 18 und 21)	-13.365,66	-19.597,00	0,00	-15.165,57	-4.431,43	0,00
23	+ Außerordentliche Erträge	0,00	0,00	0,00	0,00	0,00	0,00
24	- Außerordentliche Aufwendungen	0,00	0,00	0,00	0,00	0,00	0,00
25	= Außerordentliches Ergebnis (=Zeilen 23 und 24)	0,00	0,00	0,00	0,00	0,00	0,00
26	= Ergebnis - vor Berücksichtigung ILV - (=Zeilen 22 und 25)	-13.365,66	-19.597,00	0,00	-15.165,57	-4.431,43	0,00
27	+ Erträge aus internen Leistungsbeziehungen	0,00	0,00	0,00	0,00	0,00	0,00
28	- Aufwendungen aus internen Leistungsbeziehungen	-17.987,70	-24.179,00	0,00	-24.195,80	16,80	0,00
29	Teilergebnis (= Zeilen 26, 27, 28)	-31.353,36	-43.776,00	0,00	-39.361,37	-4.414,63	0,00
30	- Globaler Minderaufwand	0,00	0,00	0,00	0,00	0,00	0,00
31	Teilergebnis nach Abzug globaler Minderaufwand (= Zeilen 30 und 31)	-31.353,36	-43.776,00	0,00	-39.361,37	-4.414,63	0,00

Jahresrechnung 2022

Teilergebnisrechnung Produkt 15.01.02 Stadtmarketing

Gemeinde Eitorf

Nr.	Bezeichnung	Ergebnis 2021	Ansatz 2022	Ergebnis 2022	Vergl. Fortg. Ansatz-Erg.
414702	ZS für lfd. Zwecke v. privaten U.	52,00	1.250,00	115,70	1.134,30
414801	ZS für lfd. Zwecke v. übrigen Bereichen (Spenden)	0,00	500,00	0,00	500,00
416101	Erträge a. d. Aufl. SoPo aus Zuw. vom Land	2.193,91	0,00	2.185,54	-2.185,54
499999	Summe Erträge	2.245,91	1.750,00	2.301,24	-551,24
525506	Unterhaltung des sonst. bew. Vermögens	-1.024,26	-700,00	0,00	-700,00
527501	Veranstaltungskosten	0,00	-3.000,00	0,00	-3.000,00
527502	Werbemassnahmen	-9.610,03	-10.000,00	-12.428,58	2.428,58
543101	Geschäftsaufwendungen	0,00	-2.500,00	0,00	-2.500,00
571101	Abschreibung auf Sachanlagen	-4.977,28	-5.147,00	-5.038,23	-108,77
581101	Aufwendungen aus internen Leistungsbeziehungen	-8.830,37	-13.686,00	-11.370,02	-2.315,98
581102	Aufwendungen aus ILV Personal	-9.157,33	-10.493,00	-12.825,78	2.332,78
599999	Summe Aufwendungen	-33.599,27	-45.526,00	-41.662,61	-3.863,39

Jahresrechnung 2022

Teilfinanzhaushalt Produkt 15.01.02 Stadtmarketing

Gemeinde Eitorf

Nr.	Bezeichnung	Ergebnis 2021	Fortg. Ans. o. ÜPL/APL 2022	davon Ermächtigungsübertragungen VJ	Ergebnis 2022	Vergl. Fortg. Ansatz-Erg.	Ermächtigungsübertragungen 2023
02	+ Zuwendungen und allgemeine Umlagen	52,00	1.750,00	0,00	115,70	1.634,30	0,00
03	+ Sonstige Transfereinzahlungen	0,00	0,00	0,00	0,00	0,00	0,00
04	+ Öffentlich-rechtliche Leistungsentgelte	0,00	0,00	0,00	0,00	0,00	0,00
05	+ Privatrechtliche Leistungsentgelte	0,00	0,00	0,00	0,00	0,00	0,00
06	+ Kostenerstattungen, Kostenumlagen	0,00	0,00	0,00	0,00	0,00	0,00
07	+ Sonstige Einzahlungen	0,00	0,00	0,00	0,00	0,00	0,00
08	+ Zinsen und sonstige Finanzeinzahlungen	0,00	0,00	0,00	0,00	0,00	0,00
09	= Einzahlungen aus laufender Verwaltungstätigkeit	52,00	1.750,00	0,00	115,70	1.634,30	0,00
10	- Personalauszahlungen	0,00	0,00	0,00	0,00	0,00	0,00
11	- Versorgungsauszahlungen	0,00	0,00	0,00	0,00	0,00	0,00
12	- Auszahlungen für Sach- und Dienstleistungen	-11.521,23	-13.700,00	0,00	-8.637,35	-5.062,65	0,00
13	- Zinsen und sonstige Finanzauszahlungen	0,00	0,00	0,00	0,00	0,00	0,00
14	- Transferauszahlungen	0,00	0,00	0,00	0,00	0,00	0,00
15	- Sonstige Auszahlungen	0,00	-2.500,00	0,00	0,00	-2.500,00	0,00
16	= Auszahlungen aus laufender Verwaltungstätigkeit	-11.521,23	-16.200,00	0,00	-8.637,35	-7.562,65	0,00
17	= Saldo aus laufender Verwaltungstätigkeit (Zeilen 9 und 16)	-11.469,23	-14.450,00	0,00	-8.521,65	-5.928,35	0,00
18	+ Zuwendungen für Investitionsmaßnahmen	0,00	0,00	0,00	0,00	0,00	0,00
19	+ Einzahlungen aus der Veräußerung von Sachanlagen	0,00	0,00	0,00	0,00	0,00	0,00
20	+ Einzahlungen aus d. Veräußerung v. Finanzanlagen	0,00	0,00	0,00	0,00	0,00	0,00
21	+ Einzahlungen aus Beiträgen u.ä. Entgelten	0,00	0,00	0,00	0,00	0,00	0,00
22	+ Sonstige Investitionseinzahlungen	0,00	0,00	0,00	0,00	0,00	0,00
23	= Einzahlungen aus Investitionstätigkeit	0,00	0,00	0,00	0,00	0,00	0,00
24	- Auszahlungen für den Erwerb von Grundstücken und Gebäuden	0,00	0,00	0,00	0,00	0,00	0,00
25	- Auszahlungen für Baumaßnahmen	0,00	0,00	0,00	0,00	0,00	0,00
26	- Auszahlungen für den Erwerb von bewegl. Anlagen	0,00	-23.753,58	-11.253,58	-14.784,02	-8.969,56	0,00
27	- Auszahlungen für den Erwerb von Finanzanlagen	0,00	0,00	0,00	0,00	0,00	0,00
28	- Auszahlungen von aktivierbaren Zuwendungen	0,00	0,00	0,00	0,00	0,00	0,00
29	- Sonstige Investitionsauszahlungen	0,00	0,00	0,00	0,00	0,00	0,00
30	= Auszahlungen aus Investitionstätigkeit	0,00	-23.753,58	-11.253,58	-14.784,02	-8.969,56	0,00
31	= Saldo aus Investitionstätigkeit (Zeilen 23 und 30)	0,00	-23.753,58	-11.253,58	-14.784,02	-8.969,56	0,00

Jahresrechnung 2022

Investitionen Produkt 15.01.02 Stadtmarketing						
Gemeinde Eitorf						
Nr. Bezeichnung	Jahres- ergebnis 2021	Fortg. Ansatz mit HH-Resten 2022	Übertragene Ermächtigungen	Jahres- ergebnis 2022	Vergl. Fortg. Ansatz-Ergebnis 2022	Übertragene Ermächt. 2023
OBER Oberhalb der festgelegten Wertgrenze						
100-40-002 Marketingmaßnahmen	0,00	-23.753,58	-11.253,58	-14.784,02	-8.969,56	0,00
Summe	0,00	-23.753,58	-11.253,58	-14.784,02	-8.969,56	0,00

Jahresrechnung 2022

Teilergebnisrechnung Produkt 15.02.01 Kirmes

Gemeinde Eitorf

Nr.	Bezeichnung	Ergebnis 2021	Fortg. Ansatz 2022	Übertr. Erm. 2021	Ergebnis 2022	Vergl. Fortg. Ansatz- Erg.	Ermächtigungsübertr agung 2023
01	Steuern und ähnliche Abgaben	0,00	0,00	0,00	0,00	0,00	0,00
02	+ Zuwendungen und allgemeine Umlagen	290,50	0,00	0,00	290,50	-290,50	0,00
03	+ Sonstige Transfererträge	0,00	0,00	0,00	0,00	0,00	0,00
04	+ Öffentlich-rechtliche Leistungsentgelte	0,00	5.100,00	0,00	4.374,18	725,82	0,00
05	+ Privatrechtliche Leistungsentgelte	0,00	78.800,00	0,00	66.358,90	12.441,10	0,00
06	+ Kostenerstattungen und Kostenumlagen	0,00	700,00	0,00	641,52	58,48	0,00
07	+ Sonstige ordentliche Erträge	0,00	0,00	0,00	0,00	0,00	0,00
08	+ Aktivierte Eigenleistungen	0,00	0,00	0,00	0,00	0,00	0,00
09	+/- Bestandsveränderungen	0,00	0,00	0,00	0,00	0,00	0,00
10	= Ordentliche Erträge	290,50	84.600,00	0,00	71.665,10	12.934,90	0,00
11	- Personalaufwendungen	0,00	0,00	0,00	0,00	0,00	0,00
12	- Versorgungsaufwendungen	0,00	0,00	0,00	0,00	0,00	0,00
13	- Aufwendungen für Sach- und Dienstleistungen	-306,04	-33.700,00	0,00	-31.972,47	-1.727,53	0,00
14	- Bilanzielle Abschreibungen	-693,94	-1.694,00	0,00	-1.194,30	-499,70	0,00
15	- Transferaufwendungen	0,00	0,00	0,00	0,00	0,00	0,00
16	- Sonstige ordentliche Aufwendungen	0,00	0,00	0,00	0,00	0,00	0,00
17	= Ordentliche Aufwendungen	-999,98	-35.394,00	0,00	-33.166,77	-2.227,23	0,00
18	= Ordentliches Ergebnis (= Zeilen 10 und 17)	-709,48	49.206,00	0,00	38.498,33	10.707,67	0,00
19	+ Finanzerträge	0,00	0,00	0,00	0,00	0,00	0,00
20	- Zinsen und sonstige Finanzaufwendungen	0,00	0,00	0,00	0,00	0,00	0,00
21	= Finanzergebnis (= Zeilen 19 und 20)	0,00	0,00	0,00	0,00	0,00	0,00
22	= Ergebnis der laufenden Verwaltungstätigkeit (= Zeilen 18 und 21)	-709,48	49.206,00	0,00	38.498,33	10.707,67	0,00
23	+ Außerordentliche Erträge	0,00	0,00	0,00	0,00	0,00	0,00
24	- Außerordentliche Aufwendungen	0,00	0,00	0,00	0,00	0,00	0,00
25	= Außerordentliches Ergebnis (= Zeilen 23 und 24)	0,00	0,00	0,00	0,00	0,00	0,00
26	= Ergebnis - vor Berücksichtigung ILV (= Zeilen 22 und 25)	-709,48	49.206,00	0,00	38.498,33	10.707,67	0,00
27	+ Erträge aus internen Leistungsbeziehungen	0,00	0,00	0,00	0,00	0,00	0,00
28	- Aufwendungen aus internen Leistungsbeziehungen	-8.598,63	-30.704,00	0,00	-80.586,87	49.882,87	0,00
29	Teilergebnis (= Zeilen 26, 27, 28)	-9.308,11	18.502,00	0,00	-42.088,54	60.590,54	0,00
30	- Globaler Minderaufwand	0,00	0,00	0,00	0,00	0,00	0,00
31	Teilergebnis nach Abzug globaler Minderaufwand (= Zeilen 30 und 31)	-9.308,11	18.502,00	0,00	-42.088,54	60.590,54	0,00

Jahresrechnung 2022

Teilergebnisrechnung Produkt 15.02.01 Kirmes

Gemeinde Eitorf

Nr.	Bezeichnung	Ergebnis 2021	Ansatz 2022	Ergebnis 2022	Vergl. Fortg. Ansatz-Erg.
416101	Erträge a. d. Aufl. SoPo aus Zuw. vom Land	290,50	0,00	290,50	-290,50
432160	Müllabgabe Kirmes	0,00	5.100,00	4.374,18	725,82
441110	Standgelder Kirmes (USt.pflichtig)	0,00	73.000,00	66.335,79	6.664,21
442120	Verkaufserlöse Kirmes	0,00	5.800,00	23,11	5.776,89
448801	Kostenerstattung von übrigen Bereichen	0,00	700,00	641,52	58,48
499999	Summe Erträge	290,50	84.600,00	71.665,10	12.934,90
527510	Veranstaltungskosten Kirmes inkl. 19 % MwSt.	-306,04	-30.000,00	-27.023,85	-2.976,15
527511	Veranstaltungskosten Kirmes inkl. 7 % MwSt.	0,00	-1.700,00	-1.672,50	-27,50
527512	Veranstaltungskosten Kirmes ohne MwSt.	0,00	-2.000,00	-3.276,12	1.276,12
571101	Abschreibung auf Sachanlagen	-693,94	-1.694,00	-1.194,30	-499,70
581101	Aufwendungen aus internen Leistungsbeziehungen	-7.365,41	-18.905,00	-66.739,70	47.834,70
581102	Aufwendungen aus ILV Personal	-1.233,22	-11.799,00	-13.847,17	2.048,17
599999	Summe Aufwendungen	-9.598,61	-66.098,00	-113.753,64	47.655,64

Jahresrechnung 2022

Teilfinanzhaushalt Produkt 15.02.01 Kirmes

Gemeinde Eitorf

Nr.	Bezeichnung	Ergebnis 2021	Fortg. Ans. o. ÜPL/APL 2022	davon Ermächtigungsübertr agungen VJ	Ergebnis 2022	Vergl. Fortg. Ansatz- Erg.	Ermächtigungsübertr agungen 2023
02	+ Zuwendungen und allgemeine Umlagen	0,00	0,00	0,00	0,00	0,00	0,00
03	+ Sonstige Transfereinzahlungen	1.189,52	0,00	0,00	444,00	-444,00	0,00
04	+ Öffentlich-rechtliche Leistungsentgelte	0,00	5.100,00	0,00	4.374,18	725,82	0,00
05	+ Privatrechtliche Leistungsentgelte	0,00	78.800,00	0,00	66.358,93	12.441,07	0,00
06	+ Kostenerstattungen, Kostenumlagen	0,00	700,00	0,00	641,52	58,48	0,00
07	+ Sonstige Einzahlungen	18,06	0,00	0,00	-1.965,34	1.965,34	0,00
08	+ Zinsen und sonstige Finanzeinzahlungen	0,00	0,00	0,00	0,00	0,00	0,00
09	= Einzahlungen aus laufender Verwaltungstätigkeit	1.207,58	84.600,00	0,00	69.853,29	14.746,71	0,00
10	- Personalauszahlungen	0,00	0,00	0,00	0,00	0,00	0,00
11	- Versorgungsauszahlungen	0,00	0,00	0,00	0,00	0,00	0,00
12	- Auszahlungen für Sach- und Dienstleistungen	-401,75	-33.700,00	0,00	-25.631,66	-8.068,34	0,00
13	- Zinsen und sonstige Finanzauszahlungen	0,00	0,00	0,00	0,00	0,00	0,00
14	- Transferausszahlungen	-1.189,52	0,00	0,00	-444,00	444,00	0,00
15	- Sonstige Auszahlungen	0,00	0,00	0,00	-148,61	148,61	0,00
16	= Auszahlungen aus laufender Verwaltungstätigkeit	-1.591,27	-33.700,00	0,00	-26.224,27	-7.475,73	0,00
17	= Saldo aus laufender Verwaltungstätigkeit (Zeilen 9 und 16)	-383,69	50.900,00	0,00	43.629,02	7.270,98	0,00
18	+ Zuwendungen für Investitionsmaßnahmen	0,00	0,00	0,00	0,00	0,00	0,00
19	+ Einzahlungen aus der Veräußerung von Sachanlagen	0,00	0,00	0,00	0,00	0,00	0,00
20	+ Einzahlungen aus d. Veräußerung v. Finanzanlagen	0,00	0,00	0,00	0,00	0,00	0,00
21	+ Einzahlungen aus Beiträgen u.ä. Entgelten	0,00	0,00	0,00	0,00	0,00	0,00
22	+ Sonstige Investitionseinzahlungen	0,00	0,00	0,00	0,00	0,00	0,00
23	= Einzahlungen aus Investitionstätigkeit	0,00	0,00	0,00	0,00	0,00	0,00
24	- Auszahlungen für den Erwerb von Grundstücken und Gebäuden	0,00	0,00	0,00	0,00	0,00	0,00
25	- Auszahlungen für Baumaßnahmen	0,00	0,00	0,00	0,00	0,00	0,00
26	- Auszahlungen für den Erwerb von bewegl. Anlagen	0,00	-17.505,61	-7.505,61	-7.505,61	-10.000,00	0,00
27	- Auszahlungen für den Erwerb von Finanzanlagen	0,00	0,00	0,00	0,00	0,00	0,00
28	- Auszahlungen von aktivierbaren Zuwendungen	0,00	0,00	0,00	0,00	0,00	0,00
29	- Sonstige Investitionsauszahlungen	0,00	0,00	0,00	0,00	0,00	0,00
30	= Auszahlungen aus Investitionstätigkeit	0,00	-17.505,61	-7.505,61	-7.505,61	-10.000,00	0,00
31	= Saldo aus Investitionstätigkeit (Zeilen 23 und 30)	0,00	-17.505,61	-7.505,61	-7.505,61	-10.000,00	0,00

Jahresrechnung 2022

Investitionen Produkt 15.02.01 Kirmes						
Gemeinde Eitorf						
Nr. Bezeichnung	Jahres- ergebnis 2021	Fortg. Ansatz mit HH-Resten 2022	Übertragene Ermächtigungen	Jahres- ergebnis 2022	Vergl. Fortg. Ansatz-Ergebnis 2022	Übertragene Ermächt. 2023
OBER Oberhalb der festgelegten Wertgrenze						
119-31-003 Verkehrsbeschilderung /Masten Fluchtwege Kirmes	0,00	-17.505,61	-7.505,61	-7.505,61	-10.000,00	0,00
Summe	0,00	-17.505,61	-7.505,61	-7.505,61	-10.000,00	0,00

Jahresrechnung 2022

Teilergebnisrechnung Produkt 15.02.02 Marktveranstaltungen

Gemeinde Eitorf

Nr.	Bezeichnung	Ergebnis 2021	Fortg. Ansatz 2022	Übertr. Erm. 2021	Ergebnis 2022	Vergl. Fortg. Ansatz- Erg.	Ermächtigungsübertr agung 2023
01	Steuern und ähnliche Abgaben	0,00	0,00	0,00	0,00	0,00	0,00
02	+ Zuwendungen und allgemeine Umlagen	0,00	1.450,00	0,00	0,00	1.450,00	0,00
03	+ Sonstige Transfererträge	0,00	0,00	0,00	0,00	0,00	0,00
04	+ Öffentlich-rechtliche Leistungsentgelte	0,00	120,00	0,00	620,00	-500,00	0,00
05	+ Privatrechtliche Leistungsentgelte	4.117,20	5.500,00	0,00	5.565,30	-65,30	0,00
06	+ Kostenerstattungen und Kostenumlagen	0,00	0,00	0,00	0,00	0,00	0,00
07	+ Sonstige ordentliche Erträge	0,00	4.000,00	0,00	2.000,00	2.000,00	0,00
08	+ Aktivierte Eigenleistungen	0,00	0,00	0,00	0,00	0,00	0,00
09	+/- Bestandsveränderungen	0,00	0,00	0,00	0,00	0,00	0,00
10	= Ordentliche Erträge	4.117,20	11.070,00	0,00	8.185,30	2.884,70	0,00
11	- Personalaufwendungen	0,00	0,00	0,00	0,00	0,00	0,00
12	- Versorgungsaufwendungen	0,00	0,00	0,00	0,00	0,00	0,00
13	- Aufwendungen für Sach- und Dienstleistungen	-5.965,98	-17.000,00	0,00	-6.887,62	-10.112,38	0,00
14	- Bilanzielle Abschreibungen	0,00	0,00	0,00	0,00	0,00	0,00
15	- Transferaufwendungen	0,00	0,00	0,00	0,00	0,00	0,00
16	- Sonstige ordentliche Aufwendungen	0,00	0,00	0,00	0,00	0,00	0,00
17	= Ordentliche Aufwendungen	-5.965,98	-17.000,00	0,00	-6.887,62	-10.112,38	0,00
18	= Ordentliches Ergebnis (= Zeilen 10 und 17)	-1.848,78	-5.930,00	0,00	1.297,68	-7.227,68	0,00
19	+ Finanzerträge	0,00	0,00	0,00	0,00	0,00	0,00
20	- Zinsen und sonstige Finanzaufwendungen	0,00	0,00	0,00	0,00	0,00	0,00
21	= Finanzergebnis (= Zeilen 19 und 20)	0,00	0,00	0,00	0,00	0,00	0,00
22	= Ergebnis der laufenden Verwaltungstätigkeit (= Zeilen 18 und 21)	-1.848,78	-5.930,00	0,00	1.297,68	-7.227,68	0,00
23	+ Außerordentliche Erträge	0,00	0,00	0,00	0,00	0,00	0,00
24	- Außerordentliche Aufwendungen	0,00	0,00	0,00	0,00	0,00	0,00
25	= Außerordentliches Ergebnis (= Zeilen 23 und 24)	0,00	0,00	0,00	0,00	0,00	0,00
26	= Ergebnis - vor Berücksichtigung ILV (= Zeilen 22 und 25)	-1.848,78	-5.930,00	0,00	1.297,68	-7.227,68	0,00
27	+ Erträge aus internen Leistungsbeziehungen	0,00	0,00	0,00	0,00	0,00	0,00
28	- Aufwendungen aus internen Leistungsbeziehungen	-34.995,69	-51.243,00	0,00	-76.331,43	25.088,43	0,00
29	Teilergebnis (= Zeilen 26, 27, 28)	-36.844,47	-57.173,00	0,00	-75.033,75	17.860,75	0,00
30	- Globaler Minderaufwand	0,00	0,00	0,00	0,00	0,00	0,00
31	Teilergebnis nach Abzug globaler Minderaufwand (= Zeilen 30 und 31)	-36.844,47	-57.173,00	0,00	-75.033,75	17.860,75	0,00

Jahresrechnung 2022

Teilergebnisrechnung Produkt 15.02.02 Marktveranstaltungen

Gemeinde Eitorf

Nr.	Bezeichnung	Ergebnis 2021	Ansatz 2022	Ergebnis 2022	Vergl. Fortg. Ansatz-Erg.
414801	ZS für lfd. Zwecke v. übrigen Bereichen (Spenden)	0,00	1.450,00	0,00	1.450,00
431101	Verwaltungsgebühren	0,00	120,00	620,00	-500,00
441105	Standgelder	4.117,20	5.500,00	5.565,30	-65,30
451105	Sonstige Konzessionsabgabe	0,00	4.000,00	2.000,00	2.000,00
499999	Summe Erträge	4.117,20	11.070,00	8.185,30	2.884,70
525506	Unterhaltung des sonst. bew. Vermögens	0,00	-2.000,00	-92,82	-1.907,18
527501	Veranstaltungskosten	-5.965,98	-15.000,00	-6.794,80	-8.205,20
581101	Aufwendungen aus internen Leistungsbeziehungen	-25.025,29	-30.927,00	-53.499,42	22.572,42
581102	Aufwendungen aus ILV Personal	-9.970,40	-20.316,00	-22.832,01	2.516,01
599999	Summe Aufwendungen	-40.961,67	-68.243,00	-83.219,05	14.976,05

Jahresrechnung 2022

Teilfinanzhaushalt Produkt 15.02.02 Marktveranstaltungen

Gemeinde Eitorf

Nr.	Bezeichnung	Ergebnis 2021	Fortg. Ans. o. ÜPL/APL 2022	davon Ermächtigungsübertragungen VJ	Ergebnis 2022	Vergl. Fortg. Ansatz-Erg.	Ermächtigungsübertragungen 2023
02	+ Zuwendungen und allgemeine Umlagen	0,00	1.450,00	0,00	0,00	1.450,00	0,00
03	+ Sonstige Transfereinzahlungen	0,00	0,00	0,00	150,00	-150,00	0,00
04	+ Öffentlich-rechtliche Leistungsentgelte	0,00	120,00	0,00	620,00	-500,00	0,00
05	+ Privatrechtliche Leistungsentgelte	3.967,20	5.500,00	0,00	5.605,30	-105,30	0,00
06	+ Kostenerstattungen, Kostenumlagen	0,00	0,00	0,00	0,00	0,00	0,00
07	+ Sonstige Einzahlungen	0,00	4.000,00	0,00	1.000,00	3.000,00	0,00
08	+ Zinsen und sonstige Finanzeinzahlungen	0,00	0,00	0,00	0,00	0,00	0,00
09	= Einzahlungen aus laufender Verwaltungstätigkeit	3.967,20	11.070,00	0,00	7.375,30	3.694,70	0,00
10	- Personalauszahlungen	0,00	0,00	0,00	0,00	0,00	0,00
11	- Versorgungsauszahlungen	0,00	0,00	0,00	0,00	0,00	0,00
12	- Auszahlungen für Sach- und Dienstleistungen	-5.965,98	-17.000,00	0,00	-6.887,62	-10.112,38	0,00
13	- Zinsen und sonstige Finanzauszahlungen	0,00	0,00	0,00	0,00	0,00	0,00
14	- Transferauszahlungen	0,00	0,00	0,00	-150,00	150,00	0,00
15	- Sonstige Auszahlungen	0,00	0,00	0,00	0,00	0,00	0,00
16	= Auszahlungen aus laufender Verwaltungstätigkeit	-5.965,98	-17.000,00	0,00	-7.037,62	-9.962,38	0,00
17	= Saldo aus laufender Verwaltungstätigkeit (Zeilen 9 und 16)	-1.998,78	-5.930,00	0,00	337,68	-6.267,68	0,00
18	+ Zuwendungen für Investitionsmaßnahmen	0,00	0,00	0,00	0,00	0,00	0,00
19	+ Einzahlungen aus der Veräußerung von Sachanlagen	0,00	0,00	0,00	0,00	0,00	0,00
20	+ Einzahlungen aus d. Veräußerung v. Finanzanlagen	0,00	0,00	0,00	0,00	0,00	0,00
21	+ Einzahlungen aus Beiträgen u.ä. Entgelten	0,00	0,00	0,00	0,00	0,00	0,00
22	+ Sonstige Investitionseinzahlungen	0,00	0,00	0,00	0,00	0,00	0,00
23	= Einzahlungen aus Investitionstätigkeit	0,00	0,00	0,00	0,00	0,00	0,00
24	- Auszahlungen für den Erwerb von Grundstücken und Gebäuden	0,00	0,00	0,00	0,00	0,00	0,00
25	- Auszahlungen für Baumaßnahmen	0,00	0,00	0,00	0,00	0,00	0,00
26	- Auszahlungen für den Erwerb von bewegl. Anlagen	0,00	0,00	0,00	0,00	0,00	0,00
27	- Auszahlungen für den Erwerb von Finanzanlagen	0,00	0,00	0,00	0,00	0,00	0,00
28	- Auszahlungen von aktivierbaren Zuwendungen	0,00	0,00	0,00	0,00	0,00	0,00
29	- Sonstige Investitionsauszahlungen	0,00	0,00	0,00	0,00	0,00	0,00
30	= Auszahlungen aus Investitionstätigkeit	0,00	0,00	0,00	0,00	0,00	0,00
31	= Saldo aus Investitionstätigkeit (Zeilen 23 und 30)	0,00	0,00	0,00	0,00	0,00	0,00

Jahresrechnung 2022

Teilergebnisrechnung Produkt 15.03.01 Touristische Öffentlichkeitsarbeit

Gemeinde Eitorf

Nr.	Bezeichnung	Ergebnis 2021	Fortg. Ansatz 2022	Übertr. Erm. 2021	Ergebnis 2022	Vergl. Fortg. Ansatz- Erg.	Ermächtigungsübertr- agung 2023
01	Steuern und ähnliche Abgaben	0,00	0,00	0,00	0,00	0,00	0,00
02	+ Zuwendungen und allgemeine Umlagen	172,25	0,00	0,00	0,00	0,00	0,00
03	+ Sonstige Transfererträge	0,00	0,00	0,00	0,00	0,00	0,00
04	+ Öffentlich-rechtliche Leistungsentgelte	0,00	0,00	0,00	0,00	0,00	0,00
05	+ Privatrechtliche Leistungsentgelte	0,00	1.000,00	0,00	2.573,70	-1.573,70	0,00
06	+ Kostenerstattungen und Kostenumlagen	0,00	0,00	0,00	0,00	0,00	0,00
07	+ Sonstige ordentliche Erträge	0,00	0,00	0,00	0,00	0,00	0,00
08	+ Aktivierte Eigenleistungen	0,00	0,00	0,00	0,00	0,00	0,00
09	+/- Bestandsveränderungen	0,00	0,00	0,00	0,00	0,00	0,00
10	= Ordentliche Erträge	172,25	1.000,00	0,00	2.573,70	-1.573,70	0,00
11	- Personalaufwendungen	0,00	0,00	0,00	0,00	0,00	0,00
12	- Versorgungsaufwendungen	0,00	0,00	0,00	0,00	0,00	0,00
13	- Aufwendungen für Sach- und Dienstleistungen	-7.260,47	-9.500,00	0,00	-7.309,30	-2.190,70	0,00
14	- Bilanzielle Abschreibungen	-983,22	-1.061,00	0,00	-811,01	-249,99	0,00
15	- Transferaufwendungen	0,00	0,00	0,00	0,00	0,00	0,00
16	- Sonstige ordentliche Aufwendungen	-10.012,00	-10.000,00	0,00	-10.000,00	0,00	0,00
17	= Ordentliche Aufwendungen	-18.255,69	-20.561,00	0,00	-18.120,31	-2.440,69	0,00
18	= Ordentliches Ergebnis (=Zeilen 10 und 17)	-18.083,44	-19.561,00	0,00	-15.546,61	-4.014,39	0,00
19	+ Finanzerträge	0,00	0,00	0,00	0,00	0,00	0,00
20	- Zinsen und sonstige Finanzaufwendungen	0,00	0,00	0,00	0,00	0,00	0,00
21	= Finanzergebnis (=Zeilen 19 und 20)	0,00	0,00	0,00	0,00	0,00	0,00
22	= Ergebnis der laufenden Verwaltungstätigkeit (= Zeilen 18 und 21)	-18.083,44	-19.561,00	0,00	-15.546,61	-4.014,39	0,00
23	+ Außerordentliche Erträge	0,00	0,00	0,00	0,00	0,00	0,00
24	- Außerordentliche Aufwendungen	0,00	0,00	0,00	0,00	0,00	0,00
25	= Außerordentliches Ergebnis (=Zeilen 23 und 24)	0,00	0,00	0,00	0,00	0,00	0,00
26	= Ergebnis - vor Berücksichtigung ILV - (=Zeilen 22 und 25)	-18.083,44	-19.561,00	0,00	-15.546,61	-4.014,39	0,00
27	+ Erträge aus internen Leistungsbeziehungen	0,00	0,00	0,00	0,00	0,00	0,00
28	- Aufwendungen aus internen Leistungsbeziehungen	-53.553,15	-96.536,00	0,00	-82.140,62	-14.395,38	0,00
29	Teilergebnis (= Zeilen 26, 27, 28)	-71.636,59	-116.097,00	0,00	-97.687,23	-18.409,77	0,00
30	- Globaler Minderaufwand	0,00	0,00	0,00	0,00	0,00	0,00
31	Teilergebnis nach Abzug globaler Minderaufwand (= Zeilen 30 und 31)	-71.636,59	-116.097,00	0,00	-97.687,23	-18.409,77	0,00

Jahresrechnung 2022

Teilergebnisrechnung Produkt 15.03.01 Touristische Öffentlichkeitsarbeit

Gemeinde Eitorf

Nr.	Bezeichnung	Ergebnis 2021	Ansatz 2022	Ergebnis 2022	Vergl. Fortg. Ansatz-Erg.
416801	Erträge SoPo aus Zuw. v. übrigen Bereichen	172,25	0,00	0,00	0,00
442101	Erträge aus dem Verkauf von Vorräten	0,00	1.000,00	2.573,70	-1.573,70
499999	Summe Erträge	172,25	1.000,00	2.573,70	-1.573,70
525506	Unterhaltung des sonst. bew. Vermögens	-331,81	-4.500,00	-2.007,91	-2.492,09
527504	Marketing- und Werbemaßnahmen	-6.928,66	-4.000,00	-2.822,82	-1.177,18
528101	Aufwendungen für den Erwerb von Vorräten	0,00	-1.000,00	-2.478,57	1.478,57
543102	Mitgliedsbeiträge	-10.012,00	-10.000,00	-10.000,00	0,00
571101	Abschreibung auf Sachanlagen	-983,22	-1.061,00	-811,01	-249,99
581101	Aufwendungen aus internen Leistungsbeziehungen	-18.498,32	-35.393,00	-24.019,05	-11.373,95
581102	Aufwendungen aus ILV Personal	-35.054,83	-61.143,00	-58.121,57	-3.021,43
599999	Summe Aufwendungen	-71.808,84	-117.097,00	-100.260,93	-16.836,07

Jahresrechnung 2022

Teilfinanzhaushalt Produkt 15.03.01 Touristische Öffentlichkeitsarbeit

Gemeinde Eitorf

Nr.	Bezeichnung	Ergebnis 2021	Fortg. Ans. o. ÜPL/APL 2022	davon Ermächtigungsübertragungen VJ	Ergebnis 2022	Vergl. Fortg. Ansatz-Erg.	Ermächtigungsübertragungen 2023
02	+ Zuwendungen und allgemeine Umlagen	0,00	0,00	0,00	0,00	0,00	0,00
03	+ Sonstige Transfereinzahlungen	0,00	0,00	0,00	0,00	0,00	0,00
04	+ Öffentlich-rechtliche Leistungsentgelte	0,00	0,00	0,00	0,00	0,00	0,00
05	+ Privatrechtliche Leistungsentgelte	0,00	1.000,00	0,00	2.573,70	-1.573,70	0,00
06	+ Kostenerstattungen, Kostenumlagen	0,00	0,00	0,00	0,00	0,00	0,00
07	+ Sonstige Einzahlungen	0,00	0,00	0,00	-29,53	29,53	0,00
08	+ Zinsen und sonstige Finanzeinzahlungen	0,00	0,00	0,00	0,00	0,00	0,00
09	= Einzahlungen aus laufender Verwaltungstätigkeit	0,00	1.000,00	0,00	2.544,17	-1.544,17	0,00
10	- Personalauszahlungen	0,00	0,00	0,00	0,00	0,00	0,00
11	- Versorgungsauszahlungen	0,00	0,00	0,00	0,00	0,00	0,00
12	- Auszahlungen für Sach- und Dienstleistungen	-6.093,91	-9.500,00	0,00	-8.503,43	-996,57	0,00
13	- Zinsen und sonstige Finanzauszahlungen	0,00	0,00	0,00	0,00	0,00	0,00
14	- Transferauszahlungen	0,00	0,00	0,00	0,00	0,00	0,00
15	- Sonstige Auszahlungen	-10.012,00	-10.000,00	0,00	-10.000,00	0,00	0,00
16	= Auszahlungen aus laufender Verwaltungstätigkeit	-16.105,91	-19.500,00	0,00	-18.503,43	-996,57	0,00
17	= Saldo aus laufender Verwaltungstätigkeit (Zeilen 9 und 16)	-16.105,91	-18.500,00	0,00	-15.959,26	-2.540,74	0,00
18	+ Zuwendungen für Investitionsmaßnahmen	0,00	0,00	0,00	0,00	0,00	0,00
19	+ Einzahlungen aus der Veräußerung von Sachanlagen	0,00	0,00	0,00	0,00	0,00	0,00
20	+ Einzahlungen aus d. Veräußerung v. Finanzanlagen	0,00	0,00	0,00	0,00	0,00	0,00
21	+ Einzahlungen aus Beiträgen u.ä. Entgelten	0,00	0,00	0,00	0,00	0,00	0,00
22	+ Sonstige Investitionseinzahlungen	0,00	0,00	0,00	0,00	0,00	0,00
23	= Einzahlungen aus Investitionstätigkeit	0,00	0,00	0,00	0,00	0,00	0,00
24	- Auszahlungen für den Erwerb von Grundstücken und Gebäuden	0,00	0,00	0,00	0,00	0,00	0,00
25	- Auszahlungen für Baumaßnahmen	0,00	0,00	0,00	0,00	0,00	0,00
26	- Auszahlungen für den Erwerb von bewegl. Anlagen	0,00	-5.000,00	0,00	0,00	-5.000,00	0,00
27	- Auszahlungen für den Erwerb von Finanzanlagen	0,00	0,00	0,00	0,00	0,00	0,00
28	- Auszahlungen von aktivierbaren Zuwendungen	0,00	0,00	0,00	0,00	0,00	0,00
29	- Sonstige Investitionsauszahlungen	0,00	0,00	0,00	0,00	0,00	0,00
30	= Auszahlungen aus Investitionstätigkeit	0,00	-5.000,00	0,00	0,00	-5.000,00	0,00
31	= Saldo aus Investitionstätigkeit (Zeilen 23 und 30)	0,00	-5.000,00	0,00	0,00	-5.000,00	0,00

Jahresrechnung 2022

Investitionen Produkt 15.03.01 Touristische Öffentlichkeitsarbeit

Gemeinde Eitorf

Nr. Bezeichnung	Jahres- ergebnis 2021	Fortg. Ansatz mit HH-Resten 2022	Übertragene Ermächtigungen	Jahres- ergebnis 2022	Vergl. Fortg. Ansatz-Ergebnis 2022	Übertragene Ermächt. 2023
UNTER Unterhalb der festgelegten Wertgrenze						
Summe	0,00	-5.000,00	0,00	0,00	-5.000,00	0,00

Jahresrechnung 2022

Teilergebnisrechnung Produkt 16.01.01 Allgemeine Finanzwirtschaft

Gemeinde Eitorf

Nr.	Bezeichnung	Ergebnis 2021	Fortg. Ansatz 2022	Übertr. Erm. 2021	Ergebnis 2022	Vergl. Fortg. Ansatz- Erg.	Ermächtigungsübertr agung 2023
01	Steuern und ähnliche Abgaben	23.340.070,87	23.555.954,00	0,00	25.066.128,43	-1.510.174,43	0,00
02	+ Zuwendungen und allgemeine Umlagen	9.638.762,00	11.261.906,00	0,00	11.675.435,32	-413.529,32	0,00
03	+ Sonstige Transfererträge	0,00	0,00	0,00	0,00	0,00	0,00
04	+ Öffentlich-rechtliche Leistungsentgelte	0,00	0,00	0,00	0,00	0,00	0,00
05	+ Privatrechtliche Leistungsentgelte	0,00	0,00	0,00	0,00	0,00	0,00
06	+ Kostenerstattungen und Kostenumlagen	0,00	0,00	0,00	0,00	0,00	0,00
07	+ Sonstige ordentliche Erträge	477.277,45	470.000,00	0,00	1.464.774,55	-994.774,55	0,00
08	+ Aktivierte Eigenleistungen	0,00	0,00	0,00	0,00	0,00	0,00
09	+/- Bestandsveränderungen	0,00	0,00	0,00	0,00	0,00	0,00
10	= Ordentliche Erträge	33.456.110,32	35.287.860,00	0,00	38.206.338,30	-2.918.478,30	0,00
11	- Personalaufwendungen	0,00	0,00	0,00	0,00	0,00	0,00
12	- Versorgungsaufwendungen	0,00	0,00	0,00	0,00	0,00	0,00
13	- Aufwendungen für Sach- und Dienstleistungen	0,00	0,00	0,00	0,00	0,00	0,00
14	- Bilanzielle Abschreibungen	0,00	0,00	0,00	0,00	0,00	0,00
15	- Transferaufwendungen	-19.421.548,42	-20.853.021,00	0,00	-20.933.361,25	80.340,25	0,00
16	- Sonstige ordentliche Aufwendungen	-13.909,99	0,00	0,00	-22.368,45	22.368,45	0,00
17	= Ordentliche Aufwendungen	-19.435.458,41	-20.853.021,00	0,00	-20.955.729,70	102.708,70	0,00
18	= Ordentliches Ergebnis (=Zeilen 10 und 17)	14.020.651,91	14.434.839,00	0,00	17.250.608,60	-2.815.769,60	0,00
19	+ Finanzerträge	65.745,11	50.000,00	0,00	23.770,87	26.229,13	0,00
20	- Zinsen und sonstige Finanzaufwendungen	-223.295,15	-280.000,00	0,00	-337.911,14	57.911,14	0,00
21	= Finanzergebnis (=Zeilen 19 und 20)	-157.550,04	-230.000,00	0,00	-314.140,27	84.140,27	0,00
22	= Ergebnis der laufenden Verwaltungstätigkeit (= Zeilen 18 und 21)	13.863.101,87	14.204.839,00	0,00	16.936.468,33	-2.731.629,33	0,00
23	+ Außerordentliche Erträge	1.663.093,51	1.803.591,00	0,00	1.339.045,70	464.545,30	0,00
24	- Außerordentliche Aufwendungen	0,00	0,00	0,00	0,00	0,00	0,00
25	= Außerordentliches Ergebnis (=Zeilen 23 und 24)	1.663.093,51	1.803.591,00	0,00	1.339.045,70	464.545,30	0,00
26	= Ergebnis - vor Berücksichtigung ILV - (=Zeilen 22 und 25)	15.526.195,38	16.008.430,00	0,00	18.275.514,03	-2.267.084,03	0,00
27	+ Erträge aus internen Leistungsbeziehungen	31.473,76	30.173,00	0,00	28.350,81	1.822,19	0,00
28	- Aufwendungen aus internen Leistungsbeziehungen	0,00	0,00	0,00	0,00	0,00	0,00
29	Teilergebnis (= Zeilen 26, 27, 28)	15.557.669,14	16.038.603,00	0,00	18.303.864,84	-2.265.261,84	0,00
30	- Globaler Minderaufwand	0,00	0,00	0,00	0,00	0,00	0,00
31	Teilergebnis nach Abzug globaler Minderaufwand (= Zeilen 30 und 31)	15.557.669,14	16.038.603,00	0,00	18.303.864,84	-2.265.261,84	0,00

Jahresrechnung 2022

Teilergebnisrechnung Produkt 16.01.01 Allgemeine Finanzwirtschaft

Gemeinde Eitorf

Nr.	Bezeichnung	Ergebnis 2021	Ansatz 2022	Ergebnis 2022	Vergl. Fortg. Ansatz-Erg.
401101	Grundsteuer A	39.520,35	41.285,00	39.634,17	1.650,83
401201	Grundsteuer B	4.058.180,06	4.085.551,00	4.112.424,27	-26.873,27
401301	Gewerbesteuer	7.622.292,39	7.576.220,00	8.725.515,07	-1.149.295,07
402101	Gemeindeanteil an der Einkommenssteuer	9.070.975,65	9.161.986,00	9.309.585,97	-147.599,97
402201	Beteiligung an der Umsatzsteuer	1.614.043,59	1.375.399,00	1.424.727,95	-49.328,95
403101	Vergnügungssteuer	41.807,18	250.000,00	359.066,71	-109.066,71
403201	Hundesteuer	159.895,92	155.000,00	174.736,51	-19.736,51
403401	Zweitwohnungssteuer	14.432,00	13.000,00	13.410,00	-410,00
405101	Familienleistungsausgleich	718.923,73	897.513,00	907.027,78	-9.514,78
411101	Schlüsselzuweisungen vom Land	9.638.762,00	11.261.906,00	11.263.680,00	-1.774,00
451101	Konzessionsabgabe Strom	433.926,82	440.000,00	479.294,85	-39.294,85
451102	Konzessionsabgabe Gas	42.960,05	30.000,00	26.640,00	3.360,00
458102	Erträge aus Zuschreibungen bei Forderungen	390,58	0,00	15.357,74	-15.357,74
461701	Zinserträge Kreditinstitute	65.745,11	50.000,00	23.770,87	26.229,13
481104	Erträge aus ILV Grundsteuern	5.797,71	7.800,00	5.979,41	1.820,59
481110	Erträge aus ILV Zinsen HWB	25.676,05	22.373,00	22.371,40	1,60
491101	Außerordentliche Erträge	1.663.093,51	1.803.591,00	1.339.045,70	464.545,30
499999	Summe Erträge	35.216.422,70	37.171.624,00	39.185.750,36	-2.014.126,36
534101	Gewerbesteuerumlage	-526.734,56	-533.537,00	-606.717,25	73.180,25
537201	Allgemeine Kreisumlage	-8.875.631,00	-9.269.230,00	-9.269.754,00	524,00
537202	Jugendamtumlage	-9.331.785,00	-10.375.254,00	-10.375.840,00	586,00
537203	ÖPNV-Umlage	-379.532,00	-394.000,00	-398.128,00	4.128,00
537204	Nachzahlung aus der Abrechnung des Solidarbeitr.	-27.474,86	0,00	0,00	0,00
539101	Investitionsumlage Krankenhaus	-280.391,00	-281.000,00	-282.922,00	1.922,00
547301	Wertveränderungen beim Umlaufvermögen	-13.909,99	0,00	-22.368,45	22.368,45
551701	Zinsaufwendungen Kreditinstitut (Darlehen)	-222.402,52	-275.000,00	-327.868,36	52.868,36
551702	ZinsAufw. Kreditinstitut (Liquiditätskredit)	-892,63	-5.000,00	-10.042,78	5.042,78
599999	Summe Aufwendungen	-19.658.753,56	-21.133.021,00	-21.293.640,84	160.619,84

Jahresrechnung 2022

Teilfinanzhaushalt Produkt 16.01.01 Allgemeine Finanzwirtschaft

Gemeinde Eitorf

Nr.	Bezeichnung	Ergebnis 2021	Fortg. Ans. o. ÜPL/APL 2022	davon Ermächtigungsübertr agungen VJ	Ergebnis 2022	Vergl. Fortg. Ansatz- Erg.	Ermächtigungsübertr agungen 2023
02	+ Zuwendungen und allgemeine Umlagen	9.638.761,98	11.261.906,00	0,00	11.675.435,32	-413.529,32	0,00
03	+ Sonstige Transfereinzahlungen	0,00	0,00	0,00	0,00	0,00	0,00
04	+ Öffentlich-rechtliche Leistungsentgelte	0,00	0,00	0,00	0,00	0,00	0,00
05	+ Privatrechtliche Leistungsentgelte	0,00	0,00	0,00	0,00	0,00	0,00
06	+ Kostenerstattungen, Kostenumlagen	0,00	0,00	0,00	0,00	0,00	0,00
07	+ Sonstige Einzahlungen	452.052,37	470.000,00	0,00	517.456,24	-47.456,24	0,00
08	+ Zinsen und sonstige Finanzeinzahlungen	64.019,47	50.000,00	0,00	25.496,51	24.503,49	0,00
09	= Einzahlungen aus laufender Verwaltungstätigkeit	33.087.621,02	35.337.860,00	0,00	36.623.883,90	-1.286.023,90	0,00
10	- Personalauszahlungen	0,00	0,00	0,00	0,00	0,00	0,00
11	- Versorgungsauszahlungen	0,00	0,00	0,00	0,00	0,00	0,00
12	- Auszahlungen für Sach- und Dienstleistungen	0,00	0,00	0,00	0,00	0,00	0,00
13	- Zinsen und sonstige Finanzauszahlungen	-223.343,60	-280.000,00	0,00	-339.475,22	59.475,22	0,00
14	- Transferausszahlungen	-19.465.513,54	-20.853.021,00	0,00	-20.933.361,25	80.340,25	0,00
15	- Sonstige Auszahlungen	0,00	0,00	0,00	0,00	0,00	0,00
16	= Auszahlungen aus laufender Verwaltungstätigkeit	-19.688.857,14	-21.133.021,00	0,00	-21.272.836,47	139.815,47	0,00
17	= Saldo aus laufender Verwaltungstätigkeit (Zeilen 9 und 16)	13.398.763,88	14.204.839,00	0,00	15.351.047,43	-1.146.208,43	0,00
18	+ Zuwendungen für Investitionsmaßnahmen	1.312.439,44	1.365.935,00	0,00	1.365.934,53	0,47	0,00
19	+ Einzahlungen aus der Veräußerung von Sachanlagen	0,00	0,00	0,00	0,00	0,00	0,00
20	+ Einzahlungen aus d. Veräußerung v. Finanzanlagen	0,00	0,00	0,00	0,00	0,00	0,00
21	+ Einzahlungen aus Beiträgen u.ä. Entgelten	0,00	0,00	0,00	0,00	0,00	0,00
22	+ Sonstige Investitionseinzahlungen	0,00	0,00	0,00	0,00	0,00	0,00
23	= Einzahlungen aus Investitionstätigkeit	1.312.439,44	1.365.935,00	0,00	1.365.934,53	0,47	0,00
24	- Auszahlungen für den Erwerb von Grundstücken und Gebäuden	0,00	0,00	0,00	0,00	0,00	0,00
25	- Auszahlungen für Baumaßnahmen	0,00	0,00	0,00	0,00	0,00	0,00
26	- Auszahlungen für den Erwerb von bewegl. Anlagen	0,00	0,00	0,00	0,00	0,00	0,00
27	- Auszahlungen für den Erwerb von Finanzanlagen	0,00	0,00	0,00	0,00	0,00	0,00
28	- Auszahlungen von aktivierbaren Zuwendungen	0,00	0,00	0,00	0,00	0,00	0,00
29	- Sonstige Investitionsauszahlungen	0,00	0,00	0,00	0,00	0,00	0,00
30	= Auszahlungen aus Investitionstätigkeit	0,00	0,00	0,00	0,00	0,00	0,00
31	= Saldo aus Investitionstätigkeit (Zeilen 23 und 30)	1.312.439,44	1.365.935,00	0,00	1.365.934,53	0,47	0,00

Jahresrechnung 2022

Teilergebnisrechnung Produkt 16.01.02 Bürgschaften und Beteiligungen

Gemeinde Eitorf

Nr.	Bezeichnung	Ergebnis 2021	Fortg. Ansatz 2022	Übertr. Erm. 2021	Ergebnis 2022	Vergl. Fortg. Ansatz- Erg.	Ermächtigungsübertr- agung 2023
01	Steuern und ähnliche Abgaben	0,00	0,00	0,00	0,00	0,00	0,00
02	+ Zuwendungen und allgemeine Umlagen	0,00	0,00	0,00	0,00	0,00	0,00
03	+ Sonstige Transfererträge	0,00	0,00	0,00	0,00	0,00	0,00
04	+ Öffentlich-rechtliche Leistungsentgelte	0,00	0,00	0,00	0,00	0,00	0,00
05	+ Privatrechtliche Leistungsentgelte	0,00	0,00	0,00	0,00	0,00	0,00
06	+ Kostenerstattungen und Kostenumlagen	78.046,94	74.670,00	0,00	69.666,17	5.003,83	0,00
07	+ Sonstige ordentliche Erträge	0,00	0,00	0,00	0,00	0,00	0,00
08	+ Aktivierte Eigenleistungen	0,00	0,00	0,00	0,00	0,00	0,00
09	+/- Bestandsveränderungen	0,00	0,00	0,00	0,00	0,00	0,00
10	= Ordentliche Erträge	78.046,94	74.670,00	0,00	69.666,17	5.003,83	0,00
11	- Personalaufwendungen	0,00	0,00	0,00	0,00	0,00	0,00
12	- Versorgungsaufwendungen	0,00	0,00	0,00	0,00	0,00	0,00
13	- Aufwendungen für Sach- und Dienstleistungen	0,00	0,00	0,00	0,00	0,00	0,00
14	- Bilanzielle Abschreibungen	0,00	0,00	0,00	0,00	0,00	0,00
15	- Transferaufwendungen	0,00	0,00	0,00	0,00	0,00	0,00
16	- Sonstige ordentliche Aufwendungen	0,00	0,00	0,00	0,00	0,00	0,00
17	= Ordentliche Aufwendungen	0,00	0,00	0,00	0,00	0,00	0,00
18	= Ordentliches Ergebnis (=Zeilen 10 und 17)	78.046,94	74.670,00	0,00	69.666,17	5.003,83	0,00
19	+ Finanzerträge	179.025,56	147.000,00	0,00	176.712,20	-29.712,20	0,00
20	- Zinsen und sonstige Finanzaufwendungen	0,00	0,00	0,00	0,00	0,00	0,00
21	= Finanzergebnis (=Zeilen 19 und 20)	179.025,56	147.000,00	0,00	176.712,20	-29.712,20	0,00
22	= Ergebnis der laufenden Verwaltungstätigkeit (= Zeilen 18 und 21)	257.072,50	221.670,00	0,00	246.378,37	-24.708,37	0,00
23	+ Außerordentliche Erträge	0,00	0,00	0,00	0,00	0,00	0,00
24	- Außerordentliche Aufwendungen	0,00	0,00	0,00	0,00	0,00	0,00
25	= Außerordentliches Ergebnis (=Zeilen 23 und 24)	0,00	0,00	0,00	0,00	0,00	0,00
26	= Ergebnis - vor Berücksichtigung ILV - (=Zeilen 22 und 25)	257.072,50	221.670,00	0,00	246.378,37	-24.708,37	0,00
27	+ Erträge aus internen Leistungsbeziehungen	0,00	0,00	0,00	0,00	0,00	0,00
28	- Aufwendungen aus internen Leistungsbeziehungen	-64.894,93	-73.931,00	0,00	-71.988,39	-1.942,61	0,00
29	Teilergebnis (= Zeilen 26, 27, 28)	192.177,57	147.739,00	0,00	174.389,98	-26.650,98	0,00
30	- Globaler Minderaufwand	0,00	0,00	0,00	0,00	0,00	0,00
31	Teilergebnis nach Abzug globaler Minderaufwand (= Zeilen 30 und 31)	192.177,57	147.739,00	0,00	174.389,98	-26.650,98	0,00

Jahresrechnung 2022

Teilergebnisrechnung Produkt 16.01.02 Bürgschaften und Beteiligungen

Gemeinde Eitorf

Nr.	Bezeichnung	Ergebnis 2021	Ansatz 2022	Ergebnis 2022	Vergl. Fortg. Ansatz-Erg.
448501	Verwaltungskostenbeitrag Gemeindewerke	59.500,00	59.500,00	59.500,00	0,00
448503	Verwaltungskostenbeitrag Entwicklungs-GmbH	18.380,77	15.000,00	10.000,00	5.000,00
448504	Verwaltungskostenbeitrag GWG für Darlehen	166,17	170,00	166,17	3,83
461802	Zinsen Gesellschaftskapital	81.938,90	50.000,00	86.712,20	-36.712,20
465101	Gewinnanteile aus verbundenen Unternehmen	97.086,66	97.000,00	90.000,00	7.000,00
499999	Summe Erträge	257.072,50	221.670,00	246.378,37	-24.708,37
581101	Aufwendungen aus internen Leistungsbeziehungen	-35.922,03	-54.399,00	-45.252,54	-9.146,46
581102	Aufwendungen aus ILV Personal	-28.972,90	-19.532,00	-26.735,85	7.203,85
599999	Summe Aufwendungen	-64.894,93	-73.931,00	-71.988,39	-1.942,61

Jahresrechnung 2022

Teilfinanzhaushalt Produkt 16.01.02 Bürgschaften und Beteiligungen

Gemeinde Eitorf

Nr.	Bezeichnung	Ergebnis 2021	Fortg. Ans. o. ÜPL/APL 2022	davon Ermächtigungsübertr agungen VJ	Ergebnis 2022	Vergl. Fortg. Ansatz- Erg.	Ermächtigungsübertr agungen 2023
02	+ Zuwendungen und allgemeine Umlagen	0,00	0,00	0,00	0,00	0,00	0,00
03	+ Sonstige Transfereinzahlungen	0,00	0,00	0,00	0,00	0,00	0,00
04	+ Öffentlich-rechtliche Leistungsentgelte	0,00	0,00	0,00	0,00	0,00	0,00
05	+ Privatrechtliche Leistungsentgelte	0,00	0,00	0,00	0,00	0,00	0,00
06	+ Kostenerstattungen, Kostenumlagen	75.900,55	74.670,00	0,00	78.046,94	-3.376,94	0,00
07	+ Sonstige Einzahlungen	0,00	0,00	0,00	0,00	0,00	0,00
08	+ Zinsen und sonstige Finanzeinzahlungen	179.025,56	147.000,00	0,00	176.712,20	-29.712,20	0,00
09	= Einzahlungen aus laufender Verwaltungstätigkeit	254.926,11	221.670,00	0,00	254.759,14	-33.089,14	0,00
10	- Personalauszahlungen	0,00	0,00	0,00	0,00	0,00	0,00
11	- Versorgungsauszahlungen	0,00	0,00	0,00	0,00	0,00	0,00
12	- Auszahlungen für Sach- und Dienstleistungen	0,00	0,00	0,00	0,00	0,00	0,00
13	- Zinsen und sonstige Finanzauszahlungen	0,00	0,00	0,00	0,00	0,00	0,00
14	- Transferauszahlungen	0,00	0,00	0,00	0,00	0,00	0,00
15	- Sonstige Auszahlungen	0,00	0,00	0,00	0,00	0,00	0,00
16	= Auszahlungen aus laufender Verwaltungstätigkeit	0,00	0,00	0,00	0,00	0,00	0,00
17	= Saldo aus laufender Verwaltungstätigkeit (Zeilen 9 und 16)	254.926,11	221.670,00	0,00	254.759,14	-33.089,14	0,00
18	+ Zuwendungen für Investitionsmaßnahmen	0,00	750.000,00	0,00	0,00	750.000,00	0,00
19	+ Einzahlungen aus der Veräußerung von Sachanlagen	0,00	0,00	0,00	0,00	0,00	0,00
20	+ Einzahlungen aus d. Veräußerung v. Finanzanlagen	695,35	0,00	0,00	695,35	-695,35	0,00
21	+ Einzahlungen aus Beiträgen u.ä. Entgelten	0,00	0,00	0,00	750.000,00	-750.000,00	0,00
22	+ Sonstige Investitionseinzahlungen	0,00	0,00	0,00	0,00	0,00	0,00
23	= Einzahlungen aus Investitionstätigkeit	695,35	750.000,00	0,00	750.695,35	-695,35	0,00
24	- Auszahlungen für den Erwerb von Grundstücken und Gebäuden	0,00	0,00	0,00	0,00	0,00	0,00
25	- Auszahlungen für Baumaßnahmen	0,00	0,00	0,00	0,00	0,00	0,00
26	- Auszahlungen für den Erwerb von bewegl. Anlagen	0,00	0,00	0,00	0,00	0,00	0,00
27	- Auszahlungen für den Erwerb von Finanzanlagen	0,00	-1.000,00	0,00	-250,00	-750,00	0,00
28	- Auszahlungen von aktivierbaren Zuwendungen	0,00	0,00	0,00	0,00	0,00	0,00
29	- Sonstige Investitionsauszahlungen	0,00	0,00	0,00	0,00	0,00	0,00
30	= Auszahlungen aus Investitionstätigkeit	0,00	-1.000,00	0,00	-250,00	-750,00	0,00
31	= Saldo aus Investitionstätigkeit (Zeilen 23 und 30)	695,35	749.000,00	0,00	750.445,35	-1.445,35	0,00

Jahresrechnung 2022

Investitionen Produkt 16.01.02 Bürgschaften und Beteiligungen						
Gemeinde Eitorf						
Nr. Bezeichnung	Jahres- ergebnis 2021	Fortg. Ansatz mit HH-Resten 2022	Übertragene Ermächtigungen	Jahres- ergebnis 2022	Vergl. Fortg. Ansatz-Ergebnis 2022	Übertragene Ermächt. 2023
OBER Oberhalb der festgelegten Wertgrenze						
I22-11-002 Digitale Ratsarbeit	0,00	0,00	0,00	-250,00	250,00	0,00
I22-21-001 Abführung Entsorgungsbetrieb	0,00	750.000,00	0,00	375.000,00	375.000,00	0,00
Summe	0,00	750.000,00	0,00	374.750,00	375.250,00	0,00
UNTER Unterhalb der festgelegten Wertgrenze						
Summe	0,00	-1.000,00	0,00	0,00	-1.000,00	0,00